

Stele **Regulus**

DER GERADLINIGE WERBEPYLON



INDOORFUSS

OUTDOORFUSS

- +++ Baugröße bis zu 3 Quadratmeter
- +++ Höhe 150 cm bis 300 cm / Breite 40 cm bis 100 cm
- +++ sehr schlank (nur 80 mm Bautiefe)
- +++ ein- oder zweiseitig bedruckbar
- +++ inklusive Fundamentplan für Windlastzone II
- +++ einfache Montage
- +++ optional Beleuchtung
- +++ auf Wunsch mit individueller Farbbeschichtung
- +++ für Indoor sowie Outdoor (starr oder einsteckbar)

ab 630,- Euro*

40 x 150 cm, inkl. zweiseitigem Digitaldruck und Fuß



**SCHILDERWERK
BEUTHA GmbH**

MIT SICHERHEIT VORAN

REGULUS – DER RAHMENLOSE WERBEPYLON

Der gerade Werbepylon lässt Ihr Logo bestmöglich wirken.












Durch sein geradliniges Design passt er gut zu vielen Architekturstilen.

Der Pylon besteht aus verwindungssteifen Alu-Profilen sowie Frontplatten aus hochwertigem 3 mm Aluminiumverbund.

Die Frontflächen werden per Digitaldruck individualisiert und mit einem Antigraffiti-Schutzlaminat versiegelt. Hierbei haben Sie die Wahl zwischen der ein- oder zweiseitigen Variante. Der Korpus wird standardgemäß in Grau matt (RAL 9006) pulverbeschichtet, weitere Wunschfarben sind gegen Aufpreis möglich.

Sämtliche Regulus-Komponenten bestehen aus wertigen Materialien – dazu gehören auch Stahlfüße. Diese geben zum einen Standfestigkeit, zum anderen werden sie durch den Prozess der Verzinkung rostfrei. Dadurch werden sie langlebiger.

Alternative Farbmöglichkeiten für den Korpus:

				
Sandgelb 1002	Korallenrot 3016	Altrosa 3014	Lichtblau 5012	Türkisblau 5018
				
Smaragdgrün 6001	Weißgrün 6019	Verkehrsgrün 6024	Fehgrau 7000	Signalgrau 7004
				
Basaltgrau 7012	Ockerbraun 8001	Verkehrsschwarz 9017	Cremeweiß 9001	Verkehrsweiß 9016



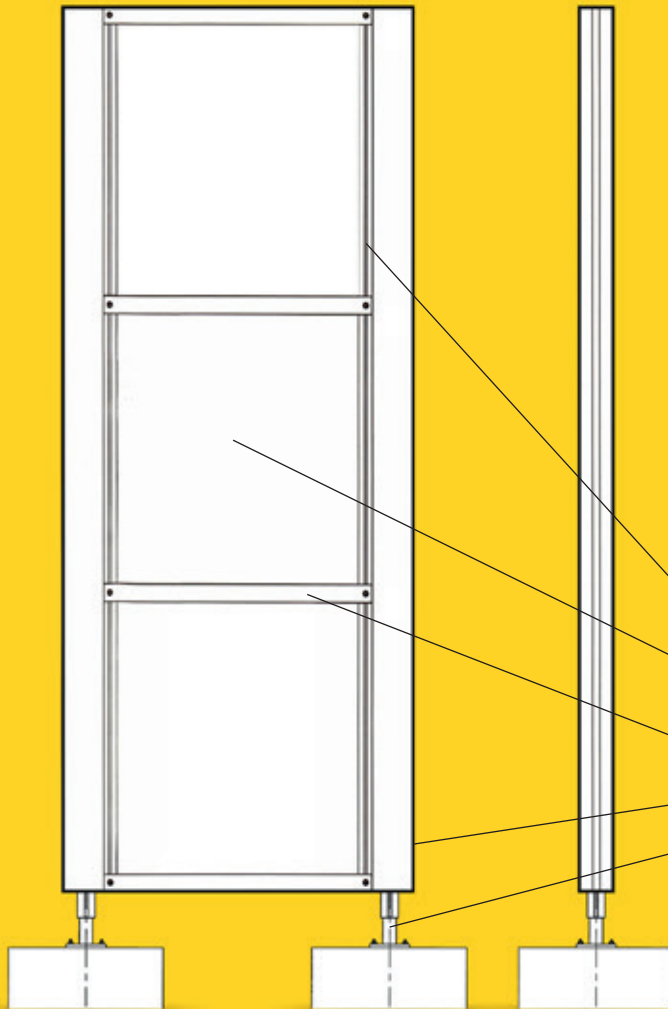
IHR VORTEIL: WIRTSCHAFTLICH IM BETRIEB

- +++ günstige Anschaffung
- +++ einfache Montage und Wartung
- +++ einfach zu aktualisieren

REGULUS – SO SIMPLE WIE GENIAL

GRUNDKÖRPER

TECHNISCHE DATEN



Einsatzbereich	Werbetechnik, Werbepylon Verkehrswirtschaft, In- / Outdoornavigation, Messegelände, öffentliche Infrastruktur, Firmen- und Privatgelände
Konstruktion	modularer Aufbau: statisch optimal fixierte, flache Rahmenkonstruktion aus Aluminium- profilen, welche durch Digitaldruck veredelt bzw. beschriftet werden kann
Höhe	150 bis 300 cm
Breite	40 bis 100 cm
Rahmentiefe	8 cm
Befestigung	Bodenverankerung

MECHANISCHE KOMPONENTEN

- Aluminium-Profilrahmen
- Front und auf Wunsch auch die Rückseite
per Digitaldruck individualisierbar
- Aussteifungsprofile
- Korpus
- Fuß

DER AUFBAU: SIMPLE WIE GENIAL

Die Pylone zeichnet sich durch eine gleichzeitig kompakte, schlanke und leichte sowie kostengünstige Bauweise aus. Dies erlaubt den Einsatz auch an baulich begrenzten Plätzen.

DIE MONTAGE: FUNKTIONAL UND SOLIDE

Je nach Bedarf kann die Aufstellung auf verschiedene Arten realisiert werden. Wir unterscheiden zwischen In- und Outdoor. Für die Verwendung im Innenbereich ist die Stele mit zwei entsprechend dimensionierten Füßen ausgestattet. Bei der Outdoor-Variante haben Sie die Wahl zwischen einer „**Permanente Fixierung**“ überflur oder unterflur mittels Fußplatten, die in das Fundament gedübelt werden und einer „**Nicht permanente Fixierung**“ per Bodenhülse. Dies lässt eine einfache Demontage der Stele aus der Bodenverankerung (Hülsen) zu. Detaillierte Informationen befinden sich auf der nächsten Seite.

Durch das geringe Gewicht ist die Montage denkbar einfach. Einmal montiert, lässt sich die Werbebotschaft leicht aktualisieren, in dem schlichtweg der Digitaldruck vor Ort ausgetauscht bzw. erneuert werden kann.

SO SIMPLE WIE EINFACH

So simple wie der Aufbau der Stele ist unser Preismodel. Um Ihnen die Übersicht zu erleichtern, unterscheiden wir nicht zwischen ein- und doppelseitiger Beschriftung - es gilt ein Preis. Sie wählen lediglich die Dimension sowie die entsprechende Aufstellungsvariante.

Preisübersicht Stelenkorpus inkl. ein- oder zweiseitigem Digitaldruck und Antigrffiti-Laminat*:

Höhe Korpus	Breite Korpus S (400 mm)	Breite M (600 mm)	Breite L (800 mm)	Breite XL (1000 mm)
1500 mm	510,00 €	580,00 €	650,00 €	710,00 €
2000 mm	560,00 €	650,00 €	730,00 €	820,00 €
2500 mm	600,00 €	710,00 €	820,00 €	930,00 €
3000 mm	640,00 €	780,00 €	910,00 €	1.050,00 €

Preisübersicht FüÙe*:

1. FUSS INDOOR

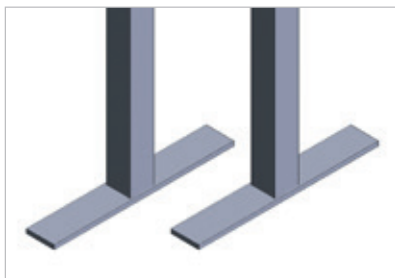
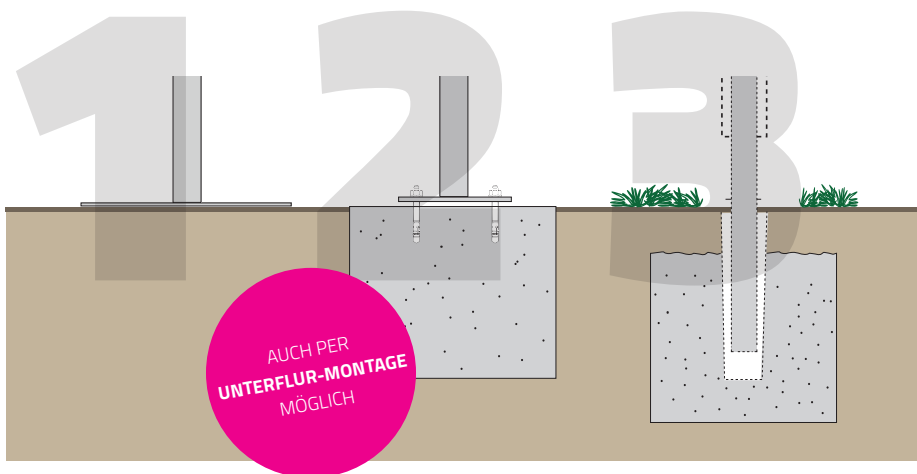
grau pulverbeschichtet
120 €

2. FUSS OUTDOOR

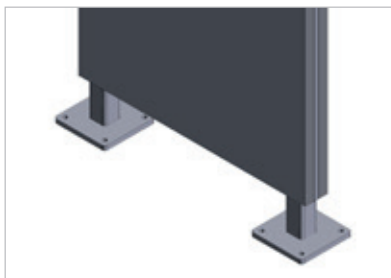
Stahl verzinkt
(unter- oder oberflur)
120 €

3. FUSS OUTDOOR

im Set mit Bodenhülse
240 €



1. FUSS INDOOR



2. FUSS OUTDOOR




3. FUSS OUTDOOR (BODENHÜLSEN)

Weitere Optionen:

Um die Werbewirksamkeit der Pylone zu steigern, bieten wir ein ein- bzw. zweiseitige **Beleuchtungspaket** an. Wir erstellen Ihnen dazu gern ein Angebot.

Outdoor-Fußabdeckung

Artikel: S.0700.00238
76,70 €* in Korpusfarbe



Diese Stele ist auch neutral erhältlich. Händlerpreis auf Anfrage.

Schilderwerk Beutha GmbH

Fabrikweg 1, 09366 Stollberg / OT Beutha
Telefon 0371 775151-333, info@sw-beutha.de
www.sw-beutha.de



**SCHILDERWERK
BEUTHA GmbH**

MIT SICHERHEIT VORAN