

Stele **Regulus**

DER GERADLINIGE WERBEPYLON FÜR IHRE KUNDEN



- +++ Baugröße bis zu 3 Quadratmeter
- +++ Höhe 150 cm bis 300 cm / Breite 40 cm bis 100 cm
- +++ sehr schlank (nur 80 mm Bautiefe)
- +++ ein- oder zweiseitig individualisierbar
- +++ inklusive Fundamentplan für Windlastzone II
- +++ einfache Montage
- +++ optional Beleuchtung
- +++ auf Wunsch mit individueller Farbbeschichtung
- +++ für Indoor sowie Outdoor (starr oder einsteckbar)

ab 310,- Euro*

40 x 150 cm, doppelseitig blankes Alu-Verbundpaneel und Fuß



**SCHILDERWERK
BEUTHA GmbH**

MIT SICHERHEIT VORAN

REGULUS – DER RAHMENLOSE WERBEPYLON
















Der gerade Werbepylon lässt die Marke Ihrer Kunden bestmöglich wirken. Durch sein geradliniges Design passt er gut zu vielen Architekturstilen.

Werbepylone eignen sich perfekt als freistehender Blickfang auf Firmengeländen um das Unternehmen bereits aus gewisser Entfernung kenntlich zu machen. Auch angestrahlt haben die Pylone eine hohe Werbewirksamkeit. Sie komplettieren das Erscheinungsbild gemeinsam mit einer Fassadenwerbung und ermöglichen die Kombination aus Standortkennzeichnung und Wegeleitsystem.

Wir bieten hierzu unsere „blanke“ Regulus-Stele zur individuellen Beschriftung an, diese kann per Direktdruck oder per Folienkaschierung veredelt werden.

Der Pylon besteht aus verwindungssteifen Alu-Profilen. In der einseitigen Variante kommt als Frontplatte, blankes Alu-Verbundpaneel und für die Rückseite, pulverbeschichtetes 3 mm Aluminiummaterial zum Einsatz. Die zweiseitige Variante stellt durch die beidseitige Verwendung von Verbundmaterial die ökonomischste Lösung dar.

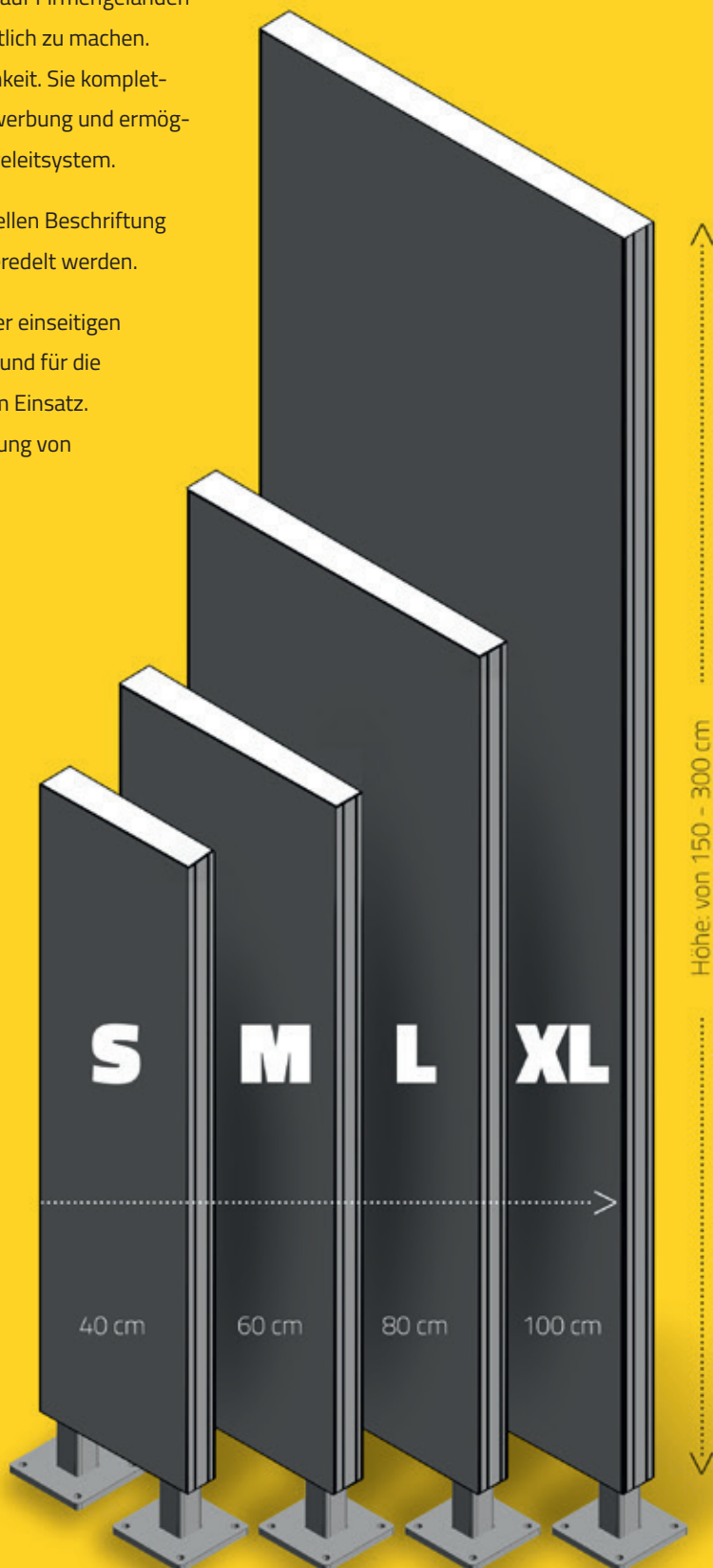
Alternative Farbmöglichkeiten für den Korpus:

				
Sandgelb 1002	Korallenrot 3016	Altrosa 3014	Lichtblau 5012	Türkisblau 5018
				
Smaragdgrün 6001	Weißgrün 6019	Verkehrsgrün 6024	Fehgrau 7000	Signalgrau 7004
				
Basaltgrau 7012	Ockerbraun 8001	Verkehrsschwarz 9017	Cremeweiß 9001	Verkehrsweiß 9016



IHR VORTEIL: WIRTSCHAFTLICH

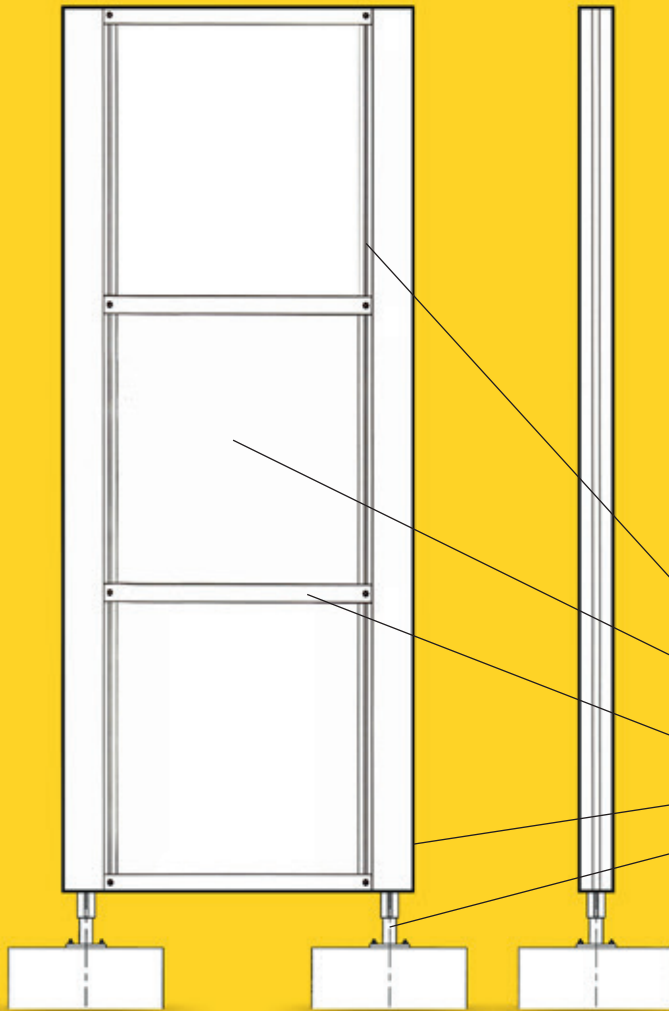
- +++ günstige Anschaffung
- +++ einfache Montage und Wartung
- +++ günstige Individualisierung



REGULUS – SO SIMPLE WIE GENIAL

GRUNDKÖRPER

TECHNISCHE DATEN



Einsatzbereich	Werbetechnik, Werbepylon Verkehrswirtschaft, In- / Outdoornavigation, Messegelände, öffentliche Infrastruktur, Firmen- und Privatgelände
Konstruktion	modularer Aufbau: statisch optimal fixierte, flache Rahmenkonstruktion aus Aluminium- profilen, welche durch Digitaldruck veredelt bzw. beschriftet werden kann
Höhe	150 bis 300 cm
Breite	40 bis 100 cm
Rahmentiefe	8 cm
Befestigung	Bodenverankerung

MECHANISCHE KOMPONENTEN

- Aluminium-Profilrahmen
- Front und auf Wunsch auch die Rückseite
per Digitaldruck individualisierbar
- Aussteifungsprofile
- Korpus
- Fuß

DER AUFBAU: SIMPLE WIE GENIAL

Die Pylone zeichnet sich durch eine gleichzeitig kompakte, schlanke und leichte sowie kostengünstige Bauweise aus. Dies erlaubt den Einsatz auch an baulich begrenzten Plätzen.

DIE MONTAGE: FUNKTIONAL UND SOLIDE

Je nach Bedarf kann die Aufstellung auf verschiedene Arten realisiert werden. Wir unterscheiden zwischen In- und Outdoor. Für die Verwendung im Innenbereich ist die Stele mit zwei entsprechend dimensionierten Füßen ausgestattet. Bei der Outdoor-Variante haben Sie die Wahl zwischen einer „**Permanente Fixierung**“ überflur oder unterflur mittels Fußplatten, die in das Fundament gedübelt werden und einer „**Nicht permanente Fixierung**“ per Bodenhülse. Dies lässt eine einfache Demontage der Stele aus der Bodenverankerung (Hülsen) zu. Detaillierte Informationen befinden sich auf der nächsten Seite. Durch das geringe Gewicht ist die Montage denkbar einfach. Einmal montiert, lässt sich die Werbebotschaft leicht aktualisieren, in dem schlichtweg der Digitaldruck vor Ort ausgetauscht bzw. erneuert werden kann.

SO SIMPLE WIE EINFACH

Sie wählen lediglich ob ein- oder zweiseitig, die Dimension sowie die entsprechende Aufstellungsvariante.

Preisübersicht Stelenkorpus*:

Höhe Korpus	Breite S (400 mm)		Breite M (600 mm)		Breite L (800 mm)		Breite XL (1000 mm)	
	Einseitig	Zweiseitig	Einseitig	Zweiseitig	Einseitig	Zweiseitig	Einseitig	Zweiseitig
1500 mm	400 €	310 €	450 €	360 €	510 €	400 €	570 €	440 €
2000 mm	430 €	340 €	510 €	400 €	590 €	450 €	670 €	510 €
2500 mm	470 €	370 €	570 €	440 €	670 €	510 €	770 €	580 €
3000 mm	510 €	400 €	630 €	480 €	750 €	560 €	870 €	650 €

Preisübersicht FüÙe*:

1. FUSS INDOOR

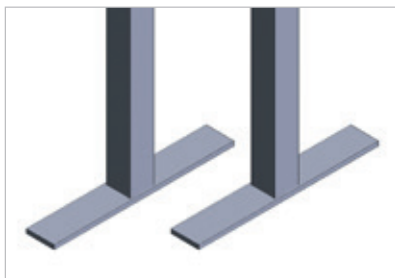
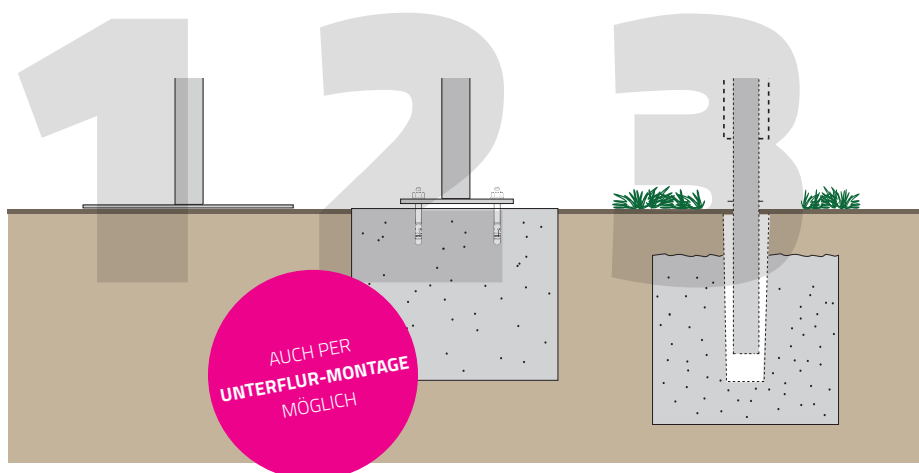
grau pulverbeschichtet
120 €

2. FUSS OUTDOOR

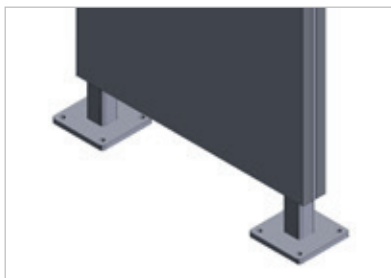
Stahl verzinkt
(unter- oder oberflur)
120 €

3. FUSS OUTDOOR

im Set mit Bodenhülse
240 €



1. FUSS INDOOR



2. FUSS OUTDOOR




3. FUSS OUTDOOR (BODENHÜLSEN)

Weitere Optionen:

Um die Werbewirksamkeit der Pylone zu steigern, bieten wir ein ein- bzw. zweiseitige **Beleuchtungspaket** an. Wir erstellen Ihnen dazu gern ein Angebot.

Outdoor-Fußabdeckung

Artikel: S.0700.00238
76,70 €* in Korpusfarbe



Diese Stele ist auch komplett inklusive Beschriftung und Anti-Graffiti-Schutzlaminat erhältlich.
Auf Wunsch erfolgt auch die Montage aus unserer Hand.

Schilderwerk Beutha GmbH

Fabrikweg 1, 09366 Stollberg / OT Beutha
Telefon 0371 775151-333, info@sw-beutha.de
www.sw-beutha.de



**SCHILDERWERK
BEUTHA GmbH**

MIT SICHERHEIT VORAN