




SICHERHEITS- UND FLUCHT- WEGSCHILDER














SICHERHEITS- UND FLUCHTWEGSCHILDER
NACH ASR A 1.3 (2013) UND DIN EN ISO 7010












Bezeichnung	Abbildung	Material	Größe in mm		
Feuerlöscher F001		Langnachleuchtend 160 mcd/m ² Aluminium	148 x 148 200 x 200 300 x 300	MO451-AHL148 MO451-AHL200 MO451-AHL300	14,50 16,60 35,80
		Langnachleuchtend 160 mcd/m ² Folie	100 x 100 148 x 148 200 x 200 300 x 300	MO451-FHL100 MO451-FHL148 MO451-FHL200 MO451-FHL300	7,60 10,00 13,40 31,40
		Langnachleuchtend 160 mcd/m ² Kunststoff	148 x 148 200 x 200 300 x 300	MO451-KHL148 MO451-KHL200 MO451-KHL300	13,90 15,70 33,10
Löschschlauch F002		Langnachleuchtend 160 mcd/m ² Aluminium	148 x 148 200 x 200	MO450-AHL148 MO450-AHL200	14,50 16,60
		Langnachleuchtend 160 mcd/m ² Folie	148 x 148 200 x 200	MO450-FHL148 MO450-FHL200	10,00 13,40
		Langnachleuchtend 160 mcd/m ² Kunststoff	148 x 148 200 x 200	MO450-KHL148 MO450-KHL200	13,90 15,70
Brandmeldetelefon F006		Langnachleuchtend 160 mcd/m ² Folie	148 x 148 200 x 200	MO455-FHL148 MO455-FHL200	10,00 13,40
		Langnachleuchtend 160 mcd/m ² Kunststoff	148 x 148 200 x 200	MO455-KHL148 MO455-KHL200	13,90 15,70
Brandmelder F005		Langnachleuchtend 160 mcd/m ² Folie	148 x 148 200 x 200	MO4501FHL148 MO4501FHL200	10,00 13,40
		Langnachleuchtend 160 mcd/m ² Kunststoff	148 x 148 200 x 200	MO4501KHL148 MO4501KHL200	13,90 15,70
Feuerleiter F003		Langnachleuchtend 160 mcd/m ² Folie	148 x 148 200 x 200	MO454-FHL148 MO454-FHL200	10,00 13,40
		Langnachleuchtend 160 mcd/m ² Kunststoff	148 x 148 200 x 200	MO454-KHL148 MO454-KHL200	13,90 15,70
Mittel und Geräte zur Brandbekämpfung F004		Langnachleuchtend 160 mcd/m ² Folie	148 x 148 200 x 200	MO452-FHL148 MO452-FHL200	10,00 13,40
		Langnachleuchtend 160 mcd/m ² Kunststoff	148 x 148 200 x 200	MO452-KHL148 MO452-KHL200	13,90 15,70
Kombischild Löschdecke (Abbildung F004 Mittel und Geräte zur Brandbekämpfung + Feuerwehrhinweisschild Löschdecke)		Langnachleuchtend 160 mcd/m ² Kunststoff	300 x 200	MO448-KPH300	24,10
Richtungsangabe (nur in Verbindung mit ei- nem weiteren Brandschutz- zeichen)		Langnachleuchtend 160 mcd/m ² Folie	148 x 148 200 x 200	MO453-FHL148 MO453-FHL200	10,00 13,40
		Langnachleuchtend 160 mcd/m ² Kunststoff	148 x 148 200 x 200	MO453-KHL148 MO453-KHL200	13,90 15,70
		Langnachleuchtend 160 mcd/m ² Aluminium	148 x 148 200 x 200	MO453-AHL148 MO453-AHL200	14,50 16,60
Winkelschild Brandmeldetelefon F006		Langnachleuchtend 160 mcd/m ² Kunststoff (mit 4 Bohrungen à 3 mm Ø)	200 x 200	MOW455KHL200	33,50
Winkelschild Löschschlauch F002		Langnachleuchtend 160 mcd/m ² Kunststoff (mit 4 Bohrungen à 3 mm Ø)	200 x 200	MOW450KHL200	33,50

Bezeichnung	Abbildung	Material	Größe in mm		
Winkelschild Feuerlöscher F001		Langnachleuchtend 160 mcd/m ² Kunststoff, (mit 4 Bohrungen à 3 mm Ø)	148 x 148 200 x 200	MOW451KHL148 MOW451KHL200	27,80 33,50
		Langnachleuchtend 160 mcd/m ² Aluminium	200 x 200	MOW451AHL200	33,50
Winkelschild Brandmelder F005		Langnachleuchtend 160 mcd/m ² Kunststoff (mit 4 Bohrungen à 3 mm Ø)	148 x 148 200 x 200	MOW4501KHL14 MOW4501KHL20	27,80 33,50
Fahnschild Brandmeldetelefon F006		Langnachleuchtend 160 mcd/m ² Kunststoff (mit 2 Bohrungen à 3 mm Ø)	200 x 200	MOF455KHL200	31,40
Fahnschild Löschschlauch F002		Langnachleuchtend 160 mcd/m ² Kunststoff (mit 2 Bohrungen à 3 mm Ø)	200 x 200	MOF450KHL200	31,40
Fahnschild Feuerlöscher F001		Langnachleuchtend 160 mcd/m ² Kunststoff (mit 2 Bohrungen à 3 mm Ø)	148 x 148 200 x 200	MOF451KHL148 MOF451KHL200	23,50 31,40
Fahnschild Brandmelder F005		Langnachleuchtend 160 mcd/m ² Kunststoff (mit 2 Bohrungen à 3 mm Ø)	148 x 148	MOF4501KHL14	23,50
			200 x 200	MOF4501KHL20	31,40
Fahnschild blanko		Kunststoff (mit 2 Bohrungen à 3 mm Ø)	148 x 148	MOFAHN-148-K	14,60
			200 x 200	MOFAHN-200-K	15,30
Winkelschild blanko		Kunststoff (mit 4 Bohrungen à 3 mm Ø)	148 x 148	MOWINK-148-K	17,10
			200 x 200	MOWINK-200-K	18,70
Aufzug im Brandfall nicht benutzen		Langnachleuchtend 160 mcd/m ² Folie	52 x 148 105 x 297	MO493-FHL052 MO493-FHL105	14,50 21,40
		Langnachleuchtend 160 mcd/m ² Kunststoff	105 x 297	MO493-KHL105	20,20
Notausgang E001 mit Zusatzzeichen Richtungspfeil links		Langnachleuchtend 160 mcd/m ² Aluminium	148 x 297 200 x 400	MO950AHL148L MO950AHL200L	21,40 32,10
		Langnachleuchtend 160 mcd/m ² Folie	148 x 297 200 x 400	MO950FHL148L MO950FHL200L	17,70 28,30
		Langnachleuchtend 160 mcd/m ² Kunststoff	148 x 297 200 x 400	MO950KHL148L MO950KHL200L	20,20 29,40
Notausgang E002 mit Zusatzzeichen Richtungspfeil rechts		Langnachleuchtend 160 mcd/m ² Aluminium	148 x 297 200 x 400	MO950AHL148R MO950AHL200R	21,40 32,10
		Langnachleuchtend 160 mcd/m ² Folie	148 x 297 200 x 400	MO950FHL148R MO950FHL200R	17,70 28,30
		Langnachleuchtend 160 mcd/m ² Kunststoff	148 x 297 200 x 400	MO950KHL148R MO950KHL200R	20,20 29,40








Notausgangsschild E001 und E002 in weiteren Varianten mit unterschiedlichen Pfeilrichtungen erhältlich, bitte kontaktieren Sie uns.

SICHERHEITS- UND FLUCHTWEGSCHILDER NACH ASR A 1.3 (2013) UND DIN EN ISO 7010

Bezeichnung	Abbildung	Material	Größe in mm		
Notausgang doppelseitig E001 + E002 mit Zusatzzeichen Richtungspfeil links und rechts		Langnachleuchtend 160 mcd/m ² Aluminium	200 x 400	MO950AHL200D	71,00
		Langnachleuchtend 160 mcd/m ² Kunststoff	200 x 400	MO950KHL200D	71,00
Notausgang links E001 mit Zusatzzeichen Richtungspfeil unten		Langnachleuchtend 160 mcd/m ² Aluminium	148 x 297 200 x 400	MO914-AHL148 MO914-AHL200	21,40 32,10
		Langnachleuchtend 160 mcd/m ² Folie	148 x 297 200 x 400	MO914-FHL148 MO914-FHL200	17,70 28,30
		Langnachleuchtend 160 mcd/m ² Kunststoff	148 x 297 200 x 400	MO914-KHL148 MO914-KHL200	20,20 29,40
Notausgang rechts E001 mit Zusatzzeichen Richtungspfeil unten		Langnachleuchtend 160 mcd/m ² Aluminium	148 x 297 200 x 400	MO915-AHL148 MO915-AHL200	21,40 32,10
		Langnachleuchtend 160 mcd/m ² Folie	148 x 297 200 x 400	MO915-FHL148 MO915-FHL200	17,70 28,30
		Langnachleuchtend 160 mcd/m ² Kunststoff	148 x 297 200 x 400	MO915-KHL148 MO915-KHL200	20,20 29,40
Notausgang links E001 mit Zusatzzeichen Richtungspfeil oben		Langnachleuchtend 160 mcd/m ² Aluminium	148 x 297 200 x 400	MO916-AHL148 MO916-AHL200	21,40 32,10
		Langnachleuchtend 160 mcd/m ² Folie	148 x 297 200 x 400	MO916-FHL148 MO916-FHL200	17,70 28,30
		Langnachleuchtend 160 mcd/m ² Kunststoff	148 x 297 200 x 400	MO916-KHL148 MO916-KHL200	20,20 29,40
Notausgang rechts E001 mit Zusatzzeichen Richtungspfeil oben		Langnachleuchtend 160 mcd/m ² Aluminium	148 x 297 200 x 400	MO917-AHL148 MO917-AHL200	21,40 32,10
		Langnachleuchtend 160 mcd/m ² Folie	148 x 297 200 x 400	MO917-FHL148 MO917-FHL200	17,70 28,30
		Langnachleuchtend 160 mcd/m ² Kunststoff	148 x 297 200 x 400	MO917-KHL148 MO917-KHL200	20,20 29,40
Notausgang links E001 mit Zusatzzeichen Richtungspfeil links unten		Langnachleuchtend 160 mcd/m ² Aluminium	148 x 297 200 x 400	MO963AHL148L MO963AHL200L	21,40 32,10
		Langnachleuchtend 160 mcd/m ² Folie	148 x 297 200 x 400	MO963FHL148L MO963FHL200L	17,70 28,30
		Langnachleuchtend 160 mcd/m ² Kunststoff	148 x 297 200 x 400	MO963KHL148L MO963KHL200L	20,20 29,40
Notausgang rechts E002 mit Zusatzzeichen Richtungspfeil rechts unten		Langnachleuchtend 160 mcd/m ² Aluminium	148 x 297 200 x 400	MO963AHL148R MO963AHL200R	21,40 32,10
		Langnachleuchtend 160 mcd/m ² Folie	148 x 297 200 x 400	MO963FHL148R MO963FHL200R	17,70 28,30
		Langnachleuchtend 160 mcd/m ² Kunststoff	148 x 297 200 x 400	MO963KHL148R MO963KHL200R	20,20 29,40
Notausgang links E001 mit Zusatzzeichen Richtungspfeil links oben		Langnachleuchtend 160 mcd/m ² Aluminium	148 x 297 200 x 400	MO911AHL148L MO911AHL200L	21,40 32,10
		Langnachleuchtend 160 mcd/m ² Folie	148 x 297 200 x 400	MO911FHL148L MO911FHL200L	17,70 28,30
		Langnachleuchtend 160 mcd/m ² Kunststoff	148 x 297 200 x 400	MO911KHL148L MO911KHL200L	20,20 29,40
Notausgang rechts E002 mit Zusatzzeichen Richtungspfeil rechts oben		Langnachleuchtend 160 mcd/m ² Aluminium	148 x 297 200 x 400	MO911AHL148R MO911AHL200R	21,40 32,10
		Langnachleuchtend 160 mcd/m ² Folie	148 x 297 200 x 400	MO911FHL148R MO911FHL200R	17,70 28,30
		Langnachleuchtend 160 mcd/m ² Kunststoff	148 x 297 200 x 400	MO911KHL148R MO911KHL200R	20,20 29,40

Bezeichnung	Abbildung	Material	Größe in mm		
Notausgang rechts E002 (Dieses Rettungszeichen darf nur in Verbindung mit einem Zusatzzeichen (Richtungspfeil) verwendet werden.)		Langnachleuchtend 160 mcd/m ² Folie	148 x 148 200 x 200	MO9001FHL14R MO9001FHL20R	10,00 13,40
		Langnachleuchtend 160 mcd/m ² Kunststoff	148 x 148 200 x 200	MO9001KHL14R MO9001KHL20R	13,90 15,70
Notausgang links E001 (Dieses Rettungszeichen darf nur in Verbindung mit einem Zusatzzeichen (Richtungspfeil) verwendet werden.)		Langnachleuchtend 160 mcd/m ² Folie	148 x 148 200 x 200	MO9001FHL14L MO9001FHL20L	10,00 13,40
		Langnachleuchtend 160 mcd/m ² Kunststoff	148 x 148 200 x 200	MO9001KHL14L MO9001KHL20L	13,90 15,70
Notausgangsschild E001 und E002 in weiteren Varianten mit unterschiedlichen Pfeilrichtungen erhältlich, bitte kontaktieren Sie uns.					
Richtungsangabe nach ISO 3864		Langnachleuchtend 160 mcd/m ² Folie	148 x 148 200 x 200	MO980-FHL148 MO980-FHL200	10,00 13,40
		Langnachleuchtend 160 mcd/m ² Kunststoff	148 x 148 200 x 200	MO980-KHL148 MO980-KHL200	13,90 15,70
Richtungsangabe schräg nach ISO 3864		Langnachleuchtend 160 mcd/m ² Folie	148 x 148 200 x 200	MO906-FHL148 MO906-FHL200	10,00 13,40
		Langnachleuchtend 160 mcd/m ² Kunststoff	148 x 148 200 x 200	MO906-KHL148 MO906-KHL200	13,90 15,70
Notausgang		Langnachleuchtend 160 mcd/m ² Folie	148 x 297 200 x 400	MO930-FHL148 MO930-FHL200	17,70 28,30
		Langnachleuchtend 160 mcd/m ² Kunststoff	148 x 297 200 x 400	MO930-KHL148 MO930-KHL200	20,20 29,40
Erste Hilfe E003		Langnachleuchtend 160 mcd/m ² Aluminium	148 x 148 200 x 200	MOE03-AHL148 MOE03-AHL200	14,50 16,60
		Langnachleuchtend 160 mcd/m ² Folie	148 x 148 200 x 200	MOE03-FHL148 MOE03-FHL200	10,00 13,40
		Langnachleuchtend 160 mcd/m ² Kunststoff	148 x 148 200 x 200	MOE03-KHL148 MOE03-KHL200	13,90 15,70
Sammelstelle E007		Langnachleuchtend 160 mcd/m ² Aluminium	200 x 200 300 x 300 400 x 400	MOE11-AHL200 MOE11-AHL300 MOE11-AHL400	16,60 33,50 71,00
		Langnachleuchtend 160 mcd/m ² Kunststoff	300 x 300 400 x 400	MOE11-KHL300 MOE11-KHL400	33,10 71,00
Türgriffhinterlegung linksweisend E001	 	Langnachleuchtend 160 mcd/m ² Kunststoff	250 x 100	MO955-KHL10L	19,40
Türgriffhinterlegung rechtsweisend E002	 	Langnachleuchtend 160 mcd/m ² Kunststoff	250 x 100	MO955-KHL10R	19,40

SICHERHEITS- UND FLUCHTWEGSCHILDER
NACH ASR A 1.3 (2013) UND DIN EN ISO 7010

Bezeichnung	Abbildung	Material	Größe in mm		
Rauchen verboten P002		Aluminium mit nichtreflektierender Folie	Ø 200 Ø 400	M0610-AHL200 M0610-AHL400	8,90 28,70
		Nichtreflektierende Folie	Ø 200 Ø 400	M0610-FHL200 M0610-FHL400	5,70 16,10
Keine offene Flamme, Feuer, offene Zünd- quelle und Rauchen verboten P003		Aluminium mit nichtreflektierender Folie	Ø 200 Ø 400	M0620-AHL200 M0620-AHL400	8,90 28,70
		Nichtreflektierende Folie	Ø 200 Ø 400	M0620-FHL200 M0620-FHL400	5,70 16,10
Zutritt für Unbefugte verboten D-P006		Nichtreflektierende Folie	Ø 200 Ø 400	M0660-FHL200 M0660-FHL400	5,70 16,10
		Kunststoff mit nichtreflektierender Folie	Ø 200	M0660-KHL200	7,10
Sicherheitsaushang Erste Hilfe nach DGUV 204-001		Kunststoff (PVC)	590 x 410	M0977K5FARBI	31,70
Leitsystem für Fluchtweg- weiser Ausführung Deckenmontage		Eleganter Wegweiser für Deckenmontage. Zwei gewölbte, silberfarbig eloxierte Aluminiumprofile mit vier silbergrauen Abschlusskappen und silberfarbig eloxiertem Deckenadapter. Die Aluminiumprofile werden am eloxierten Deckenadapter angeschraubt und das Deckenschild mit zwei Schrauben unsichtbar an der Decke befestigt. Beschriftungshinweis: Die zwei benötigten Fluchtweg-/ Brandschutzsymbole in Kunststoff- oder Aluminiumausführung bitte separat dazu bestellen. Hinweis zur Montage: Die Abschlusskappen müssen nicht entfernt werden! Das Schild in die untere Nut einstellen und durch leichte Rundung in die obere Nut einführen.	148 x 297 200 x 400	M0935-deck-0 M0935-deck-1	144,50 189,90
Leitsystem für Fluchtweg- weiser Ausführung Fahnenmontage		Eleganter Wegweiser für Fahnenmontage. Zwei gewölbte, silberfarbig eloxierte Aluminiumprofile mit vier silbergrauen Abschlusskappen und silberfarbig eloxiertem Fahnenadapter. Die Aluminiumprofile werden am eloxierten Fahnenadapter angeschraubt und das Fahnenschild mit zwei Schrauben unsichtbar an der Wand bzw. Decke befestigt. Beschriftungshinweis: Die zwei benötigten Fluchtweg-/ Brandschutzsymbole in Kunststoff- oder Aluminiumausführung bitte separat dazu bestellen. Hinweis zur Montage: Die Abschlusskappen müssen nicht entfernt werden! Das Schild in die untere Nut einstellen und durch leichte Rundung in die obere Nut einführen.	148 x 297 200 x 400	M0935-fahn-0 M0935-fahn-1	144,50 189,90
Leitsystem für Fluchtweg- weiser Ausführung Wandmontage		Eleganter Wegweiser für Wandmontage. Gewölbtes, silberfarbig eloxiertes Aluminiumprofil mit zwei silbergrauen Abschlusskappen. Das eloxierte Aluminiumprofil ist mit Bohrungen ausgerüstet, eine unsichtbare Montage ist gewährleistet. Beschriftungshinweis: Das benötigte Fluchtweg-/ Brandschutzsymbol in Kunststoff- oder Aluminiumausführung bitte separat dazu bestellen. Hinweis zur Montage: Die Abschlusskappen müssen nicht entfernt werden! Das Schild in die untere Nut einstellen und durch leichte Rundung in die obere Nut einführen.	148 x 297 200 x 400	M0935-wand-0 M0935-wand-1	39,60 72,90

Dreieckskombination mit Piktogramm Sammelstelle E 007



Schild mit Piktogramm Sammelstelle E007, 2 mm Alu, mit spitzen Ecken, Folie RA 1
(Preis pro Schild, 3 Schilder erforderlich)

420 x 420 mm	.194E11-6321	55,00
500 x 500 mm	.194E11-0821	59,00
600 x 600 mm	.194E11-2521	84,00

Schelle für dreiseitige Montage für Schildbreite	für Rohrpfosten Ø 60 mm	für Rohrpfosten Ø 76 mm
420 mm	75,20 R-S161	75,20 R-S162
500 mm	78,70 R-S169	78,70 R-S170
600 mm	80,70 R-S163	80,70 R-S164

Pro Kombination sind 2 Schellen notwendig.

Die Rohrschellen werden mit dem Zubehörset MK-10014 geliefert:

2 Sechskantschrauben M10 x 35, A2-70, ISO 4017
2 Sechskantmuttern M10, A2-70, ISO 7089
2 Unterlegscheiben Form A für M10, A2-70, ISO 7089
Die Schilder müssen separat bestellt werden.

Ausgang
Exit



HIER EIN PAAR BEISPIELE:



Feuermelder Foo1



Rettungsweg/Notausgang E001



Augenschutz benutzen M004



Brandmeldetelefon Foo6



Sammelstelle E007



Kopfschutz benutzen M014

Haben Sie schon auf die Neuen Sicherheitskennzeichen nach ASR A1.3 umgestellt?
Die ASR A1.3 macht konkrete Vorgaben zu den Piktogrammen, Größen der Schilder
und Abstände, die Symbole sind laut DIN EN ISO 7010 deutlich zu kennzeichnen.
Nur die aktuellen Kennzeichen sorgen für rechtssichere Kennzeichnung nach

ArbStättV und vermeiden eine neue und zeitaufwendige Gefährdungsbeurteilung.
Ohne Sicherheitsbeleuchtung sind lang nachleuchtende Sicherheitskennzeichen
gemäß ASR A1.3 Pflicht!

MIT SICHERHEIT SICHER

NUTZEN SIE BEREITS DIE AKTUELLEN
SICHERHEITSKENNZEICHEN NACH ASR A1.3 ?

Ausgang
Exit



28

Kiosk

