

SORTIMENT STRASSENBAHN- BESCHILDERUNG



**SCHILDERWERK
BEUTHA GmbH**

STRASSENBAHN-BESCHILDERUNG

nach BO Strab

Abbildung	Kurzbezeichnung	Erläuterungen	Maße in mm	Ausführungsarten		
				emailiert	Alu mit refl. Folietyp 2	Alu mit refl. Folietyp 3
	Andreas-kreuz	Elektrische Bahnstrecke kreuzt	1350 x 180	SER F 7011	SER F 7012	SER F 7013
	G 1 a	Ankündigung der Geschwindigkeitsbeschränkung (Bei beschränktem Raum kann die Dreiecksspitze nach oben zeigen)	SL 420	SER F 7021	SER F 7022	SER F 7023
	G 2 a	Beginn der Geschwindigkeitsbeschränkung	400 x 300	SER F 7031	SER F 7032	SER F 7033
	G 3	Ende der Geschwindigkeitsbeschränkung	400 x 300	SER F 7041	SER F 7042	SER F 7043
	G 4	Beginn der Geschwindigkeitsbegrenzung	400 x 300	SER F 7051	SER F 7052	SER F 7053






Abbildung	Kurzbezeichnung	Erläuterungen	Maße in mm	Ausführungsarten		
				emailiert	Alu mit refl. Folietyp 2	Alu mit refl. Folietyp 3
	Sh 1	Zwangshalt	300 x 300 400 x 400	SER F 7061 SER F 7071	SER F 7062 SER F 7072	SER F 7063 SER F 7073
	Sh 2	Schutzhalt	300 x 400	SER F 7081	SER F 7082	SER F 7083
	Sh 4	Läuten	400 x 300	SER F 7091	SER F 7092	SER F 7093
	Sh 6	Grenzzeichen	Ø 90 mm 210 mm hoch	SDB E 0180	-	-
	Sh 7	Haltetafel	400 x 300	SER F 7111	SER F 7112	SER F 7113











Abbildung	Kurzbezeichnung	Erläuterungen	Maße in mm	Ausführungsarten		
				emailliert	Alu mit refl. Folietyp 2	Alu mit refl. Folietyp 3
	Sh 7	Haltetafel	400 x 300	SER F 7121	SER F 7122	SER F 7123
	St 1	Signalkontakt	300 x 300 400 x 400	SER F 7131 SER F 7141	SER F 7132 SER F 7142	SER F 7133 SER F 7143
	St 2	Weichenkontakt	300 x 300 400 x 400	SER F 7151 SER F 7161	SER F 7152 SER F 7162	SER F 7153 SER F 7163
	St 3	Ausschalten	300 x 300 400 x 400	SER F 7171 SER F 7181	SER F 7172 SER F 7182	SER F 7173 SER F 7183
	St 4	Einschalten erlaubt	300 x 300 400 x 400	SER F 7191 SER F 7201	SER F 7192 SER F 7202	SER F 7193 SER F 7203

Abbildung	Kurzbezeichnung	Erläuterungen	Maße in mm	Ausführungsarten		
				emailliert	Alu mit refl. Folietyp 2	Alu mit refl. Folietyp 3
	St 5	Stromabnehmer abziehen	300 x 300 400 x 400	SER F 7211 SER F 7221	SER F 7212 SER F 7222	SER F 7213 SER F 7223
	St 6	Stromabnehmer anlegen	300 x 300 400 x 400	SER F 7231 SER F 7241	SER F 7232 SER F 7242	SER F 7233 SER F 7243
	St 7	Streckentrenner	300 x 300 (einseitig) 300 x 300 (doppelseitig) 400 x 400 (einseitig) 400 x 400 (doppelseitig)	SER F 7251 SER F 7261 SER F 7271 SER F 7281	SER F 7252 SER F 7262 SER F 7272 SER F 7282	SER F 7253 SER F 7263 SER F 7273 SER F 7283
	St 8	Halt für Fahrzeuge mit angelegtem Stromabnehmer	300 x 300 400 x 400	SER F 7291 SER F 7301	SER F 7292 SER F 7302	SER F 7293 SER F 7303
	W 14	Weiche darf nicht aufgefahen werden	300 x 300 400 x 400	SER F 7311 SER F 7321	SER F 7312 SER F 7322	SER F 7313 SER F 7323

STRASSENBAHN-BESCHILDERUNG

nach BO Strab










Abbildung	Kurzbezeichnung	Erläuterungen	Maße in mm	Ausführungsarten		
				emailiert	Alu mit refl. Folietyp 2	Alu mit refl. Folietyp 3
	Bü 0/1	Mastschild	1300 x 100	SER F 7331	SER F 7332	SER F 7333
	Bü 2	Ein Überwachungssignal ist zu erwarten	1200 x 200	SER F 7341	SER F 7342	SER F 7343
	So 1	Beginn einer Strecke mit Zugsicherung	300 x 300 400 x 400	SER F 7351 SER F 7361	SER F 7352 SER F 7362	SER F 7353 SER F 7363
	So 2	Ender einer Strecke mit Zugsicherung	300 x 300 400 x 400	SER F 7371 SER F 7381	SER F 7372 SER F 7382	SER F 7373 SER F 7383
	So 3	Standortkennzeichen	1500 x 100	SER F 7391	SER F 7392	SER F 7393

Abbildung	Kurzbezeichnung	Erläuterungen	Maße in mm	Ausführungsarten		
				emailiert	Alu mit refl. Folietyp 2	Alu mit refl. Folietyp 3
	So 4	Auftragsschild	1500 x 100	SER F 7401	SER F 7402	SER F 7403
	So 5	Begegnungsverbot - Anfang	300 x 300 400 x 400	SER F 7411 SER F 7421	SER F 7412 SER F 7422	SER F 7413 SER F 7423
	So 6	Begegnungsverbot - Ende	300 x 300 400 x 400	SER F 7431 SER F 7441	SER F 7432 SER F 7442	SER F 7433 SER F 7443
	WF 1 WF 2	Signalfahne (weiß - rot - weiß)	500 x 500 750 x 750	WF1 200 WF2 200		



WERK BEUTHA
Fabrikweg 1
09366 Stollberg OT Beutha

Telefon: 037605 777-0
Fax: 037605 777-777
E-Mail: Info@SW-Beutha.de



WERK NEUSTADT
Sebnitzer Straße 32
01844 Neustadt in Sachsen
OT Langburkersdorf

Telefon: 03596 55091-0
Fax: 03596 55091-255
E-Mail: Info@SW-Beutha.de



WERK BERLIN
Geneststraße 5
10829 Berlin
Gewerbegebiet Berlin-Schöneberg

Telefon: 030 7544859-0
Fax: 030 7544859-859
E-Mail: Info@SW-Beutha.de



WERK CHEMNITZ
Clemens-Winkler-Str. 6b
09116 Chemnitz

Telefon: 0371 775151-0
Fax: 0371 775151-777
E-Mail: Info@SW-Beutha.de



WERK RUB NÜRNBERG
Laufamholzstraße 122
90482 Nürnberg

Telefon: 0911 891132-0
Fax: 0911 891132-29
E-Mail: Info@SW-Beutha.de



Service-Hotline:
Tel.: 0371 775151-333

www.SW-Beutha.de



**SCHILDERWERK
BEUTHA GmbH**

1953

1983

heute