

# SORTIMENT STRASSENBAHN- BESCHILDERUNG



**SCHILDERWERK  
BEUTHA GmbH**

# STRASSENBAHN-BESCHILDERUNG

nach BO Strab

Abbildung	Kurzbezeichnung	Erläuterungen	Maße in mm	Ausführungsarten		
				emailiert	Alu mit refl. Folietyp 2	Alu mit refl. Folietyp 3
	Andreas-kreuz	Elektrische Bahnstrecke kreuzt	1350 x 180	SER F 7011	SER F 7012	SER F 7013
	G 1 a	Ankündigung der Geschwindigkeitsbeschränkung (Bei beschränktem Raum kann die Dreiecksspitze nach oben zeigen)	SL 420	SER F 7021	SER F 7022	SER F 7023
	G 2 a	Beginn der Geschwindigkeitsbeschränkung	400 x 300	SER F 7031	SER F 7032	SER F 7033
	G 3	Ende der Geschwindigkeitsbeschränkung	400 x 300	SER F 7041	SER F 7042	SER F 7043
	G 4	Beginn der Geschwindigkeitsbegrenzung	400 x 300	SER F 7051	SER F 7052	SER F 7053






Abbildung	Kurzbezeichnung	Erläuterungen	Maße in mm	Ausführungsarten		
				emailliert	Alu mit refl. Folietyp 2	Alu mit refl. Folietyp 3
	Sh 1	Zwangshalt	300 x 300 400 x 400	SER F 7061 SER F 7071	SER F 7062 SER F 7072	SER F 7063 SER F 7073
	Sh 2	Schutzhalt	300 x 400	SER F 7081	SER F 7082	SER F 7083
	Sh 4	Läuten	400 x 300	SER F 7091	SER F 7092	SER F 7093
	Sh 6	Grenzzeichen	Ø 90 mm 210 mm hoch	SDB E 0180	-	-
	Sh 7	Haltetafel	400 x 300	SER F 7111	SER F 7112	SER F 7113











Abbildung	Kurzbezeichnung	Erläuterungen	Maße in mm	Ausführungsarten		
				emailliert	Alu mit refl. Folietyp 2	Alu mit refl. Folietyp 3
	Sh 7	Haltetafel	400 x 300	SER F 7121	SER F 7122	SER F 7123
	St 1	Signalkontakt	300 x 300 400 x 400	SER F 7131 SER F 7141	SER F 7132 SER F 7142	SER F 7133 SER F 7143
	St 2	Weichenkontakt	300 x 300 400 x 400	SER F 7151 SER F 7161	SER F 7152 SER F 7162	SER F 7153 SER F 7163
	St 3	Ausschalten	300 x 300 400 x 400	SER F 7171 SER F 7181	SER F 7172 SER F 7182	SER F 7173 SER F 7183
	St 4	Einschalten erlaubt	300 x 300 400 x 400	SER F 7191 SER F 7201	SER F 7192 SER F 7202	SER F 7193 SER F 7203

Abbildung	Kurzbezeichnung	Erläuterungen	Maße in mm	Ausführungsarten		
				emailliert	Alu mit refl. Folietyp 2	Alu mit refl. Folietyp 3
	St 5	Stromabnehmer abziehen	300 x 300	SER F 7211	SER F 7212	SER F 7213
			400 x 400	SER F 7221	SER F 7222	SER F 7223
	St 6	Stromabnehmer anlegen	300 x 300	SER F 7231	SER F 7232	SER F 7233
			400 x 400	SER F 7241	SER F 7242	SER F 7243
	St 7	Streckentrenner	300 x 300 (einseitig)	SER F 7251	SER F 7252	SER F 7253
			300 x 300 (doppelseitig)	SER F 7261	SER F 7262	SER F 7263
			400 x 400 (einseitig)	SER F 7271	SER F 7272	SER F 7273
			400 x 400 (doppelseitig)	SER F 7281	SER F 7282	SER F 7283
	St 8	Halt für Fahrzeuge mit angelegtem Stromabnehmer	300 x 300	SER F 7291	SER F 7292	SER F 7293
			400 x 400	SER F 7301	SER F 7302	SER F 7303
	W 14	Weiche darf nicht aufgefahen werden	300 x 300	SER F 7311	SER F 7312	SER F 7313
			400 x 400	SER F 7321	SER F 7322	SER F 7323

# STRASSENBAHN-BESCHILDERUNG

nach BO Strab










Abbildung	Kurzbezeichnung	Erläuterungen	Maße in mm	Ausführungsarten		
				emailiert	Alu mit refl. Folietyp 2	Alu mit refl. Folietyp 3
	Bü 0/1	Mastschild	1300 x 100	SER F 7331	SER F 7332	SER F 7333
	Bü 2	Ein Überwachungssignal ist zu erwarten	1200 x 200	SER F 7341	SER F 7342	SER F 7343
	So 1	Beginn einer Strecke mit Zugsicherung	300 x 300 400 x 400	SER F 7351 SER F 7361	SER F 7352 SER F 7362	SER F 7353 SER F 7363
	So 2	Ender einer Strecke mit Zugsicherung	300 x 300 400 x 400	SER F 7371 SER F 7381	SER F 7372 SER F 7382	SER F 7373 SER F 7383
	So 3	Standortkennzeichen	1500 x 100	SER F 7391	SER F 7392	SER F 7393

Abbildung	Kurzbezeichnung	Erläuterungen	Maße in mm	Ausführungsarten		
				emailiert	Alu mit refl. Folietyp 2	Alu mit refl. Folietyp 3
	So 4	Auftragsschild	1500 x 100	SER F 7401	SER F 7402	SER F 7403
	So 5	Begegnungsverbot - Anfang	300 x 300 400 x 400	SER F 7411 SER F 7421	SER F 7412 SER F 7422	SER F 7413 SER F 7423
	So 6	Begegnungsverbot - Ende	300 x 300 400 x 400	SER F 7431 SER F 7441	SER F 7432 SER F 7442	SER F 7433 SER F 7443
	WF 1 WF 2	Signalfahne (weiß - rot - weiß)	500 x 500 750 x 750	WF1 200 WF2 200		

➤ WERK BEUTHA  
Fabrikweg 1  
09366 Stollberg OT Beutha  
Tel.: +49 37605 777-0  
Fax: +49 37605 777-777  
info@sw-beutha.de

➤ WERK NEUSTADT I. SA.  
Sebnitzer Str. 32  
01844 Neustadt in Sachsen  
OT Langburkersdorf  
Tel.: +49 3596 55091-0  
Fax: +49 3596 55091-255  
info@sw-beutha.de

➤ WERK BERLIN  
Nunsdorfer Ring 7A  
12277 Berlin-Marienfelde  
Tel.: +49 30 7544859-0  
Fax: +49 30 7544859-859  
info@sw-beutha.de

➤ WERK CHEMNITZ  
Clemens-Winkler-Str. 6 B  
09116 Chemnitz  
Tel.: +49 371 775151-0  
Fax: +49 371 775151-777  
info@sw-beutha.de

➤ WERK RUB NÜRNBERG  
Laufamholzstr. 122  
90482 Nürnberg  
Tel.: +49 911 891132-0  
Fax: +49 911 891132-29  
info@sw-beutha.de



Service-Hotline:  
Tel.: +49 371 775151-333  
www.**sw-beutha.de**



**SCHILDERWERK  
BEUTHA GmbH**