






SORTIMENT STRASSENBAHN- BESCHILDERUNG













**SCHILDERWERK
BEUTHA GmbH**






STRASSENBAHN-BESCHILDERUNG
nach BO Strab




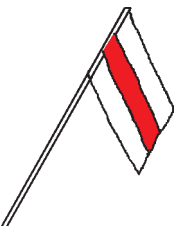
| Abbildung | Kurzbezeichnung | Erläuterungen | Maße in mm | Ausführungsarten | |
|--|-----------------|--|------------|--------------------------|--------------------------|
| | | | | Alu mit refl. Folietyp 2 | Alu mit refl. Folietyp 3 |
|  | Andreas-kreuz | Elektrische Bahnstrecke kreuzt | 1350 x 180 | SER F 7012 | SER F 7013 |
|  | G 1 a | Ankündigung der Geschwindigkeitsbeschränkung (Bei beschränktem Raum kann die Dreiecksspitze nach oben zeigen) | SL 420 | SER F 7022 | SER F 7023 |
|  | G 2 a | Beginn der Geschwindigkeitsbeschränkung | 400 x 300 | SER F 7032 | SER F 7033 |
|  | G 3 | Ende der Geschwindigkeitsbeschränkung | 400 x 300 | SER F 7042 | SER F 7043 |
|  | G 4 | Beginn der Geschwindigkeitsbegrenzung | 400 x 300 | SER F 7052 | SER F 7053 |

| Abbildung | Kurzbezeichnung | Erläuterungen | Maße in mm | Ausführungsarten | |
|---|-----------------|---------------|------------------------|--------------------------|--------------------------|
| | | | | Alu mit refl. Folietyp 2 | Alu mit refl. Folietyp 3 |
|  | Sh 1 | Zwangshalt | 300 x 300 400 x 400 | SER F 7062 SER F 7072 | SER F 7063 SER F 7073 |
|  | Sh 2 | Schutzhalt | 300 x 400 | SER F 7082 | SER F 7083 |
|  | Sh 4 | Läuten | 400 x 300 | SER F 7092 | SER F 7093 |
|  | Sh 6 | Grenzzeichen | Ø 90 mm 210 mm hoch | - | - |
|  | Sh 7 | Haltetafel | 400 x 300 | SER F 7112 | SER F 7113 |

| Abbildung | Kurzbezeichnung | Erläuterungen | Maße in mm | Ausführungsarten | |
|--|-----------------|---------------------|------------------------|--------------------------|--------------------------|
| | | | | Alu mit refl. Folietyp 2 | Alu mit refl. Folietyp 3 |
|  | Sh 7 | Haltetafel | 400 x 300 | SER F 7122 | SER F 7123 |
|  | St 1 | Signalkontakt | 300 x 300 400 x 400 | SER F 7132 SER F 7142 | SER F 7133 SER F 7143 |
|  | St 2 | Weichenkontakt | 300 x 300 400 x 400 | SER F 7152 SER F 7162 | SER F 7153 SER F 7163 |
|  | St 3 | Ausschalten | 300 x 300 400 x 400 | SER F 7172 SER F 7182 | SER F 7173 SER F 7183 |
|  | St 4 | Einschalten erlaubt | 300 x 300 400 x 400 | SER F 7192 SER F 7202 | SER F 7193 SER F 7203 |

| Abbildung | Kurzbezeichnung | Erläuterungen | Maße in mm | Ausführungsarten | |
|---|-----------------|---|--|--|--|
| | | | | Alu mit refl. Folietyp 2 | Alu mit refl. Folietyp 3 |
|  | St 5 | Stromabnehmer abziehen | 300 x 300 400 x 400 | SER F 7212 SER F 7222 | SER F 7213 SER F 7223 |
|  | St 6 | Stromabnehmer anlegen | 300 x 300 400 x 400 | SER F 7232 SER F 7242 | SER F 7233 SER F 7243 |
|  | St 7 | Streckentrenner | 300 x 300 (einseitig) 300 x 300 (doppelseitig) 400 x 400 (einseitig) 400 x 400 (doppelseitig) | SER F 7252 SER F 7262 SER F 7272 SER F 7282 | SER F 7253 SER F 7263 SER F 7273 SER F 7283 |
|  | St 8 | Halt für Fahrzeuge mit angelegtem Stromabnehmer | 300 x 300 400 x 400 | SER F 7292 SER F 7302 | SER F 7293 SER F 7303 |
|  | W 14 | Weiche darf nicht aufgefahen werden | 300 x 300 400 x 400 | SER F 7312 SER F 7322 | SER F 7313 SER F 7323 |

| Abbildung | Kurzbezeichnung | Erläuterungen | Maße in mm | Ausführungsarten | |
|---|-----------------|--|------------------------|--------------------------|--------------------------|
| | | | | Alu mit refl. Folietyp 2 | Alu mit refl. Folietyp 3 |
|  | Bü 0/1 | Mastschild | 1300 x 100 | SER F 7332 | SER F 7333 |
|  | Bü 2 | Ein Überwachungssignal ist zu erwarten | 1200 x 200 | SER F 7342 | SER F 7343 |
|  | So 1 | Beginn einer Strecke mit Zugsicherung | 300 x 300 400 x 400 | SER F 7352 SER F 7362 | SER F 7353 SER F 7363 |
|  | So 2 | Ender einer Strecke mit Zugsicherung | 300 x 300 400 x 400 | SER F 7372 SER F 7382 | SER F 7373 SER F 7383 |
|  | So 3 | Standortkennzeichen | 1500 x 100 | SER F 7392 | SER F 7393 |

| Abbildung | Kurzbezeichnung | Erläuterungen | Maße in mm | Ausführungsarten | |
|---|-----------------|---------------------------------|------------------------|--------------------------|--------------------------|
| | | | | Alu mit refl. Folietyt 2 | Alu mit refl. Folietyt 3 |
|  | So 4 | Auftragsschild | 1500 x 100 | SER F 7402 | SER F 7403 |
|  | So 5 | Begegnungsverbot - Anfang | 300 x 300 400 x 400 | SER F 7412 SER F 7422 | SER F 7413 SER F 7423 |
|  | So 6 | Begegnungsverbot - Ende | 300 x 300 400 x 400 | SER F 7432 SER F 7442 | SER F 7433 SER F 7443 |
|  | WF 1 WF 2 | Signalfahne (weiß - rot - weiß) | 500 x 500 750 x 750 | WF1 200 WF2 200 | |

➤ WERK BEUTHA
Fabrikweg 1
09366 Stollberg OT Beutha
Tel.: +49 37605 777-0
Fax: +49 37605 777-777
info@sw-beutha.de

➤ WERK NEUSTADT / SA.
Andreas-Schubert-Str. 5
01844 Neustadt / Sachsen
OT Langburkersdorf
Tel.: +49 3596 55091-0
Fax: +49 3596 55091-255
info@sw-beutha.de

➤ WERK BERLIN
Nunsdorfer Ring 7A
12277 Berlin-Marienfelde
Tel.: +49 30 7544859-0
Fax: +49 30 7544859-859
info@sw-beutha.de

➤ WERK CHEMNITZ
Clemens-Winkler-Str. 6 B
09116 Chemnitz
Tel.: +49 371 775151-0
Fax: +49 371 775151-777
info@sw-beutha.de

➤ WERK RUB NÜRNBERG
Laufamholzstr. 122
90482 Nürnberg
Tel.: +49 911 891132-0
Fax: +49 911 891132-29
info@sw-beutha.de



Service-Hotline:
Tel.: +49 371 775151-333
www.sw-beutha.de



**SCHILDERWERK
BEUTHA GmbH**