

REGULUS – DER RAHMENLOSE WERBEPYLON

Diese elegante Stele lässt Ihr Unternehmen bestmöglich wirken.

Unsere Stele Regulus punktet in Sachen Design auf ganzer Linie – minimalistisch und ohne Schnörkel setzt sie klare Akzente.

Diese Stele ist die perfekte Wahl, um als freistehender Blickfang auf dem Firmengelände gemeinsam mit einer Fassadenwerbung das Erscheinungsbild zu vervollständigen. Zusammen sind Sie die ideale Kombination aus Standortkennzeichnung und Wegeleitsystem.

Die hochwertige Stele besteht aus schlanken, verwindungssteifen Alu-Profilen. Die Front-Flächen werden ein- oder zweiseitig per Digitaldruckaufkleber individualisiert und mit einem Anti-Graffiti-Schutzfilm versiegelt. Hierbei haben Sie die Wahl zwischen der ein- oder zweiseitigen Variante.

Der Korpus ist standardmäßig in RAL 9006 Weißaluminium pulverbeschichtet. Auf Anfrage beschichten wir die Stele selbstverständlich in Ihrer Wunschfarbe bzw. entsprechend Ihrer Corporate-Design-Vorgaben. Um die Werbewirksamkeit im Dunkeln zu erhöhen, bieten wir zusätzlich passende Leuchten an.



BARRIEREFREI

Taktile Elemente ermöglichen blinden und sehingeschränkten Menschen den vollen Zugang zu entsprechenden Informationen. Dazu werden Schriften und Darstellungen auf Wunsch erhaben und ertastbar (z. B. als Profilschrift oder Braille'sche Blindenschrift) auf den Stelen abgebildet.



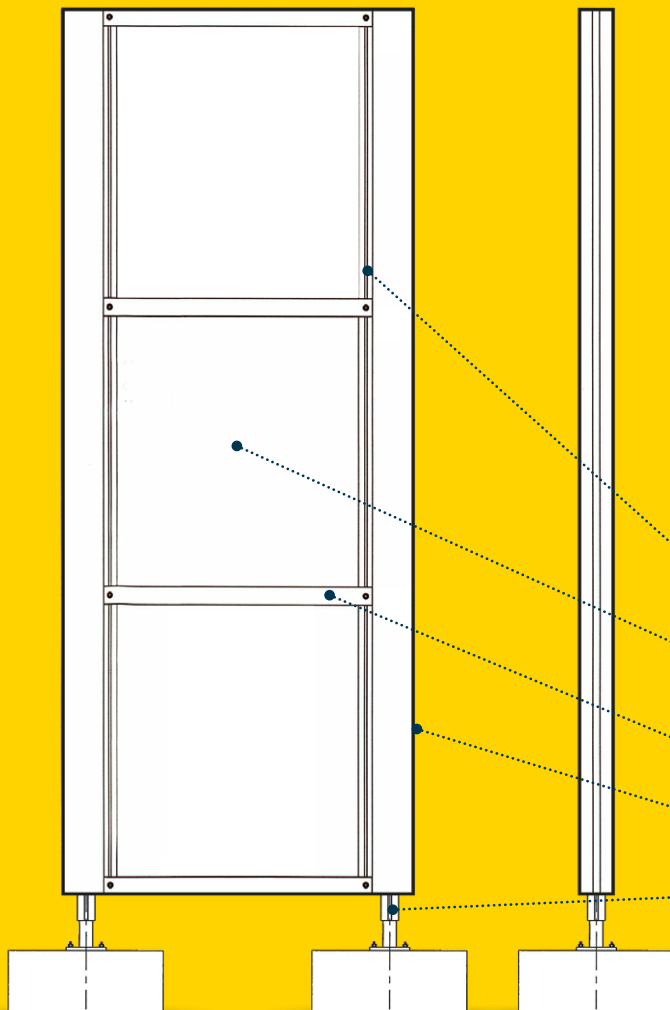
IHRE VORTEILE

- + günstige Anschaffung
- + Baugröße bis zu 3 Quadratmeter
- + Höhe 150 cm bis 300 cm | Breite 40 cm bis 100 cm
- + sehr schlank (nur 8 cm Bautiefe)
- + ein- oder zweiseitig individualisierbar
- + auf Wunsch mit individueller Farbbeschichtung
- + optional mit Beleuchtung
- + für Indoor sowie Outdoor (starr oder einsteckbar)
- + einfache Montage und Wartung
- + inklusive Fundamentplan für Windlastzone II



REGULUS – SO SIMPEL WIE GENIAL

GRUNDKÖRPER



TECHNISCHE DATEN

Einsatzbereich	öffentliche Infrastruktur, Firmen- und Privatanlagen, Messegelände, In- / Outdoornavigation, Werbetechnik
Konstruktion	statisch optimal fixierte, flache Rahmenkonstruktion aus Aluminiumprofilen, welche durch Digitaldruck veredelt bzw. beschriftet werden kann
Höhe	150 bis 300 cm
Breite	40 bis 100 cm
Rahmentiefe	8 cm
Befestigung	verschiedene Varianten

MECHANISCHE KOMPONENTEN


- Aluminium-Profilrahmen
- Front- und Rückseite auf Wunsch individualisierbar
- Aussteifungsprofile
- Korpus
- Fuß

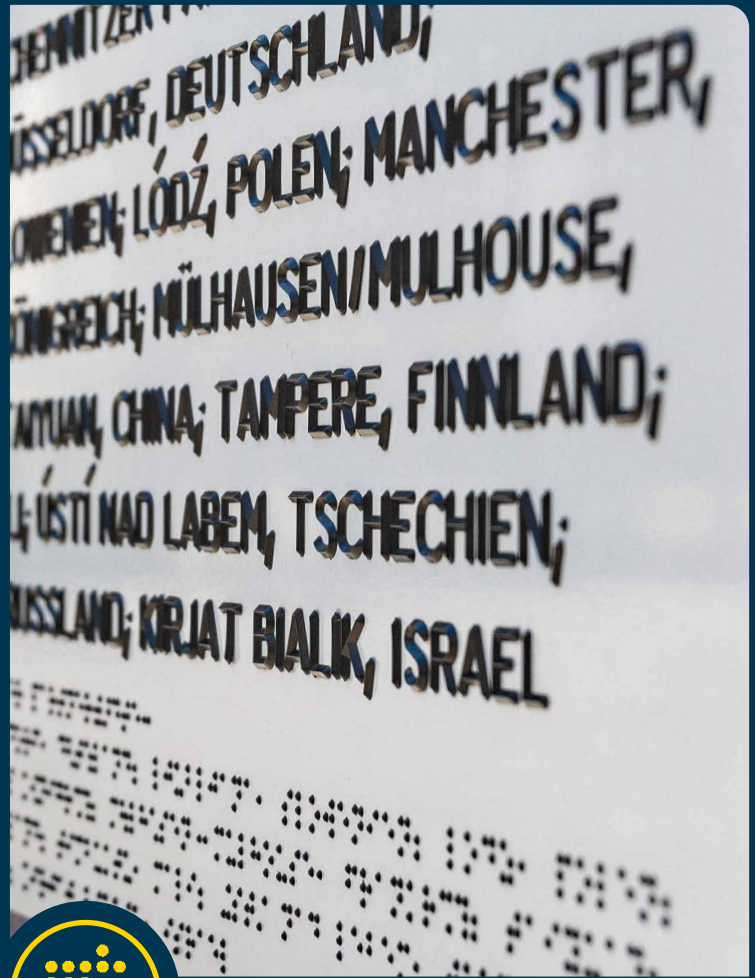
DER AUFBAU: SIMPEL WIE GENIAL

Die Stele zeichnet sich durch eine kompakte, schlanke, leichte und kostengünstige Bauweise aus. Dies erlaubt den Einsatz auch an baulich begrenzten Plätzen.

DIE MONTAGE: FUNKTIONAL UND SOLIDE

Je nach Bedarf kann die Aufstellung im In- oder Outdoorbereich erfolgen. Für die Verwendung im Innenbereich ist die Stele mit zwei entsprechend dimensionierten Füßen ausgestattet. Für den Außenbereich haben Sie die Wahl zwischen einer „**Permanente Fixierung**“ mittels Fußplatten (über- / unterflur), die auf das Fundament gedübelt werden, oder einer „**Nicht permanente Fixierung**“ per Bodenhülse. Diese lässt eine unkomplizierte Demontage der Stele aus der Bodenverankerung (Hülsen) zu. Durch das geringe Gewicht ist aber bereits die Montage denkbar einfach. Detaillierte Informationen finden Sie auf der Rückseite.





ELEGANT, SCHLANK, SIMPEL



FÜHLEN, LESEN, ERLEBEN



ANTI-GRAFFITI



OUTDOOR-FUSSABDECKUNG

