



















VERKEHRSZEICHEN & BESCHILDERUNG

VERKEHRSZEICHEN & BESCHILDERUNG

















VERKEHRSZEICHEN NACH StVO

Nr.	Zeichen	Bedeutung	Maße in mm	Flachform BASIC		
				Flachschild einfach: 2 mm Alu 3 mm Dibond		
				Folie RA1	Folie RA2	Folie RA3
101		Gefahrstelle	SL 630	39,20	52,10	62,30
			SL 900	63,00	85,00	103,90
			SL 1260	-	-	-
101-10		Flugbetrieb Aufstellung rechts	SL 900	78,70	106,20	129,80
			SL 1260	-	-	-
101-20		Flugbetrieb Aufstellung links	SL 900	78,70	106,20	129,80
			SL 1260	-	-	-
101-11		Fußgängerüberweg Aufstellung rechts	SL 630	39,20	52,10	62,30
			SL 900	63,00	85,00	103,90
101-21		Fußgängerüberweg Aufstellung links	SL 630	39,20	52,10	62,30
			SL 900	63,00	85,00	103,90
101-12		Viehtrieb Aufstellung rechts	SL 630	48,90	65,10	77,80
			SL 900	78,70	106,20	129,80
101-22		Viehtrieb Aufstellung links	SL 630	48,90	65,10	77,80
			SL 900	78,70	106,20	129,80
101-13		Reiter Aufstellung rechts	SL 630	48,90	65,10	77,80
			SL 900	78,70	106,20	129,80
101-23		Reiter Aufstellung links	SL 630	48,90	65,10	77,80
			SL 900	78,70	106,20	129,80
101-14		Amphibienwanderung Aufstellung rechts	SL 630	39,20	52,10	62,30
			SL 900	63,00	85,00	103,90
101-24		Amphibienwanderung Aufstellung links	SL 630	48,90	65,10	77,80
			SL 900	78,70	106,20	129,80
101-15		Steinschlag Aufstellung rechts	SL 630	48,90	65,10	77,80
			SL 900	78,70	106,20	129,80
			SL 1260	-	-	-
101-25		Steinschlag Aufstellung links	SL 630	48,90	65,10	77,80
			SL 900	78,70	106,20	129,80
			SL 1260	-	-	-
101-51		Schnee- oder Eisglätte	SL 630	39,20	52,10	62,30
			SL 900	63,00	85,00	103,90
			SL 1260	-	-	-
101-52		Splitt Schotter	SL 630	39,20	52,10	62,30
			SL 900	63,00	85,00	103,90
			SL 1260	-	-	-
101-53		Ufer	SL 630	48,90	65,10	77,80
			SL 900	78,70	106,20	129,80

Flachform PRO			Rundform Alform			Aufpreis Vandalismusschutz*	
Flachschild verstärkt: 3 mm Alu			Randverformt Profilverstärkt			Antihaft	Antigrffiti
Folie RA1	Folie RA2	Folie RA3	Folie RA1	Folie RA2	Folie RA3		
56,00 100,50 183,50	73,50 132,10 242,70	82,10 149,10 275,90	83,80 121,70 283,30	89,10 131,60 307,60	98,10 149,50 351,40	26,00 53,00 104,00	16,00 32,00 62,00
125,60 229,30	165,10 303,30	186,40 344,90	152,10 354,10	164,50 384,50	186,80 439,20	53,00 104,00	32,00 62,00
125,60 229,30	165,10 303,30	186,40 344,90	152,10 354,10	164,50 384,50	186,80 439,20	53,00 104,00	32,00 62,00
56,00 100,50	73,50 132,10	82,10 149,10	83,80 121,70	89,10 131,60	98,10 149,50	26,00 53,00	16,00 32,00
56,00 100,50	73,50 132,10	82,10 149,10	83,80 121,70	89,10 131,60	98,10 149,50	26,00 53,00	16,00 32,00
70,00 125,60	91,90 165,10	102,60 186,40	104,70 152,10	111,40 164,50	122,70 186,80	26,00 53,00	16,00 32,00
70,00 125,60	91,90 165,10	102,60 186,40	104,70 152,10	111,40 164,50	122,70 186,80	26,00 53,00	16,00 32,00
70,00 125,60	91,90 165,10	102,60 186,40	104,70 152,10	111,40 164,50	122,70 186,80	26,00 53,00	16,00 32,00
70,00 125,60	91,90 165,10	102,60 186,40	104,70 152,10	111,40 164,50	122,70 186,80	26,00 53,00	16,00 32,00
56,00 100,50	73,50 132,10	82,10 149,10	83,80 121,70	89,10 131,60	98,10 149,50	26,00 53,00	16,00 32,00
70,00 125,60	91,90 165,10	102,60 186,40	104,70 152,10	111,40 164,50	122,70 186,80	26,00 53,00	16,00 32,00
70,00 125,60 229,30	91,90 165,10 303,30	102,60 186,40 344,90	104,70 152,10 354,10	111,40 164,50 384,50	122,70 186,80 439,20	26,00 53,00 104,00	16,00 32,00 62,00
70,00 125,60 229,30	91,90 165,10 303,30	102,60 186,40 344,90	104,70 152,10 354,10	111,40 164,50 384,50	122,70 186,80 439,20	26,00 53,00 104,00	16,00 32,00 62,00
56,00 100,50 183,50	73,50 132,10 242,70	82,10 149,10 275,90	83,80 121,70 283,30	89,10 131,60 307,60	98,10 149,50 351,40	26,00 53,00 104,00	16,00 32,00 62,00
56,00 100,50 183,50	73,50 132,10 242,70	82,10 149,10 275,90	83,80 121,70 283,30	89,10 131,60 307,60	98,10 149,50 351,40	26,00 53,00 104,00	16,00 32,00 62,00
70,00 125,60	91,90 165,10	102,60 186,40	104,70 152,10	111,40 164,50	122,70 186,80	26,00 53,00	16,00 32,00

VERKEHRSZEICHEN & BESCHILDERUNG

VERKEHRSZEICHEN NACH StVO

















Nr.	Zeichen	Bedeutung	Maße in mm	Flachform BASIC		
				Flachschild einfach: 2 mm Alu 3 mm Dibond		
				Folie RA1	Folie RA2	Folie RA3
101-54		Unzureichendes Lichtraumprofil	SL 630 SL 900	39,20 63,00	52,10 85,00	62,30 103,90
101-55		Bewegliche Brücke	SL 630 SL 900	48,90 78,70	65,10 106,20	77,80 129,80
102		Kreuzung oder Einmündung	SL 630 SL 900	39,20 63,00	52,10 85,00	62,30 103,90
103-10		Kurve links	SL 630 SL 900 SL 1260	39,20 63,00 -	52,10 85,00 -	62,30 103,90 -
103-20		Kurve rechts	SL 630 SL 900 SL 1260	39,20 63,00 -	52,10 85,00 -	62,30 103,90 -
105-10		Doppelkurve zunächst links	SL 630 SL 900 SL 1260	39,20 63,00 -	52,10 85,00 -	62,30 103,90 -
105-20		Doppelkurve zunächst rechts	SL 630 SL 900 SL 1260	39,20 63,00 -	52,10 85,00 -	62,30 103,90 -
108-.*)		Gefälle ... %	SL 630 SL 900 SL 1260	39,20 63,00 -	52,10 85,00 -	62,30 103,90 -
110-.*)		Steigung ... %	SL 630 SL 900 SL 1260	39,20 63,00 -	52,10 85,00 -	62,30 103,90 -
112		Unebene Fahrbahn	SL 630 SL 900 SL 1260	39,20 63,00 -	52,10 85,00 -	62,30 103,90 -
114		Schleuder- oder Rutschgefahr	SL 630 SL 900 SL 1260	39,20 63,00 -	52,10 85,00 -	62,30 103,90 -
117-10		Seitenwind von rechts	SL 630 SL 900 SL 1260	48,90 78,70 -	65,10 106,20 -	77,80 129,80 -
117-20		Seitenwind von links	SL 630 SL 900 SL 1260	48,90 78,70 -	65,10 106,20 -	77,80 129,80 -
120		Verengte Fahrbahn	SL 630 SL 900 SL 1260	39,20 63,00 -	52,10 85,00 -	62,30 103,90 -
121-10		Einseitig verengte Fahrbahn Verengung rechts	SL 630 SL 900 SL 1260	39,20 63,00 -	52,10 85,00 -	62,30 103,90 -
121-20		Einseitig verengte Fahrbahn Verengung links	SL 630 SL 900 SL 1260	39,20 63,00 -	52,10 85,00 -	62,30 103,90 -

* Unternummer steht jeweils für den Zahlenwert (4 bis 25):
Zum Beispiel:
 Zeichen 108-10 = 10% Gefälle
 Zeichen 110-12 = 12% Steigung

Flachform PRO			Rundform Alform			Aufpreis Vandalismusschutz*	
Flachschild verstärkt: 3 mm Alu			Randverformt Profilverstärkt			Antihaft	Antigraffiti
Folie RA1	Folie RA2	Folie RA3	Folie RA1	Folie RA2	Folie RA3		
56,00 100,50	73,50 132,10	82,10 149,10	83,80 121,70	89,10 131,60	98,10 149,50	26,00 53,00	16,00 32,00
70,00 125,60	91,90 165,10	102,60 186,40	104,70 152,10	111,40 164,50	122,70 186,80	26,00 53,00	16,00 32,00
56,00 100,50	73,50 132,10	82,10 149,10	83,80 121,70	89,10 131,60	98,10 149,50	26,00 53,00	16,00 32,00
56,00 100,50 183,50	73,50 132,10 242,70	82,10 149,10 275,90	83,80 121,70 283,30	89,10 131,60 307,60	98,10 149,50 351,40	26,00 53,00 104,00	16,00 32,00 62,00
56,00 100,50 183,50	73,50 132,10 242,70	82,10 149,10 275,90	83,80 121,70 283,30	89,10 131,60 307,60	98,10 149,50 351,40	26,00 53,00 104,00	16,00 32,00 62,00
56,00 100,50 183,50	73,50 132,10 242,70	82,10 149,10 275,90	83,80 121,70 283,30	89,10 131,60 307,60	98,10 149,50 351,40	26,00 53,00 104,00	16,00 32,00 62,00
56,00 100,50 183,50	73,50 132,10 242,70	82,10 149,10 275,90	83,80 121,70 283,30	89,10 131,60 307,60	98,10 149,50 351,40	26,00 53,00 104,00	16,00 32,00 62,00
56,00 100,50 183,50	73,50 132,10 242,70	82,10 149,10 275,90	83,80 121,70 283,30	89,10 131,60 307,60	98,10 149,50 351,40	26,00 53,00 104,00	16,00 32,00 62,00
56,00 100,50 183,50	73,50 132,10 242,70	82,10 149,10 275,90	83,80 121,70 283,30	89,10 131,60 307,60	98,10 149,50 351,40	26,00 53,00 104,00	16,00 32,00 62,00
56,00 100,50 183,50	73,50 132,10 242,70	82,10 149,10 275,90	83,80 121,70 283,30	89,10 131,60 307,60	98,10 149,50 351,40	26,00 53,00 104,00	16,00 32,00 62,00
56,00 100,50 183,50	73,50 132,10 242,70	82,10 149,10 275,90	83,80 121,70 283,30	89,10 131,60 307,60	98,10 149,50 351,40	26,00 53,00 104,00	16,00 32,00 62,00
56,00 100,50 183,50	73,50 132,10 242,70	82,10 149,10 275,90	83,80 121,70 283,30	89,10 131,60 307,60	98,10 149,50 351,40	26,00 53,00 104,00	16,00 32,00 62,00
70,00 125,60 229,30	91,90 165,10 303,30	102,60 186,40 344,90	104,70 152,10 354,10	111,40 164,50 384,50	122,70 186,80 439,20	26,00 53,00 104,00	16,00 32,00 62,00
70,00 125,60 229,30	91,90 165,10 303,30	102,60 186,40 344,90	104,70 152,10 354,10	111,40 164,50 384,50	122,70 186,80 439,20	26,00 53,00 104,00	16,00 32,00 62,00
56,00 100,50 183,50	73,50 132,10 242,70	82,10 149,10 275,90	83,80 121,70 283,30	89,10 131,60 307,60	98,10 149,50 351,40	26,00 53,00 104,00	16,00 32,00 62,00
56,00 100,50 183,50	73,50 132,10 242,70	82,10 149,10 275,90	83,80 121,70 283,30	89,10 131,60 307,60	98,10 149,50 351,40	26,00 53,00 104,00	16,00 32,00 62,00
56,00 100,50 183,50	73,50 132,10 242,70	82,10 149,10 275,90	83,80 121,70 283,30	89,10 131,60 307,60	98,10 149,50 351,40	26,00 53,00 104,00	16,00 32,00 62,00

VERKEHRSZEICHEN & BESCHILDERUNG

VERKEHRSZEICHEN NACH StVO

Nr.	Zeichen	Bedeutung	Maße in mm	Flachform BASIC		
				Flachschild einfach: 2 mm Alu 3 mm Dibond		
				Folie RA1	Folie RA2	Folie RA3
123		Arbeitsstelle	SL 630	39,20	52,10	62,30
			SL 900	63,00	85,00	103,90
			SL 1260	-	-	-
124		Stau	SL 630	48,90	65,10	77,80
			SL 900	78,70	106,20	129,80
			SL 1260	-	-	-
125		Gegenverkehr	SL 630	39,20	52,10	62,30
			SL 900	63,00	85,00	103,90
			SL 1260	-	-	-
131		Lichtzeichenanlage	SL 630	39,20	52,10	62,30
			SL 900	63,00	85,00	103,90
			SL 1260	-	-	-
133-10		Fußgänger Aufstellung rechts	SL 630	39,20	52,10	62,30
			SL 900	63,00	85,00	103,90
133-20		Fußgänger Aufstellung links	SL 630	39,20	52,10	62,30
			SL 900	63,00	85,00	103,90
136-10		Kinder Aufstellung rechts	SL 630	39,20	52,10	62,30
			SL 900	63,00	85,00	103,90
136-20		Kinder Aufstellung links	SL 630	39,20	52,10	62,30
			SL 900	63,00	85,00	103,90
138-10		Radverkehr Aufstellung rechts	SL 630	39,20	52,10	62,30
			SL 900	63,00	85,00	103,90
138-20		Radverkehr Aufstellung links	SL 630	39,20	52,10	62,30
			SL 900	63,00	85,00	103,90
142-10		Wildwechsel Aufstellung rechts	SL 630	39,20	52,10	62,30
			SL 900	63,00	85,00	103,90
			SL 1260	-	-	-
142-20		Wildwechsel Aufstellung links	SL 630	39,20	52,10	62,30
			SL 900	63,00	85,00	103,90
			SL 1260	-	-	-
151		Bahnübergang	SL 630	39,20	52,10	62,30
			SL 900	63,00	85,00	103,90
156-10		Bahnübergang mit Dreistreifiger Bake Aufstellung rechts	SL 630 / 1000 x 300	105,40	138,30	163,50
			SL 900 / 1000 x 300	129,20	171,20	205,10
			SL 1260 / 1000 x 300	-	-	-
156-11		Bahnübergang mit Dreistreifiger Bake mit Entfernungsangabe Aufstellung rechts	SL 630 / 1000 x 300	122,00	159,90	188,80
			SL 900 / 1000 x 300	145,80	192,80	230,40
			SL 1260 / 1000 x 300	-	-	-
156-20		Bahnübergang mit Dreistreifiger Bake Aufstellung links	SL 630 / 1000 x 300	105,40	138,30	163,50
			SL 900 / 1000 x 300	129,20	171,20	205,10
			SL 1260 / 1000 x 300	-	-	-

Flachform PRO			Rundform Alform			Aufpreis Vandalismusschutz*	
Flachschild verstärkt: 3 mm Alu			Randverformt Profilverstärkt				
Folie RA1	Folie RA2	Folie RA3	Folie RA1	Folie RA2	Folie RA3	Antihaft	Antigraffiti
56,00	73,50	82,10	83,80	89,10	98,10	26,00	16,00
100,50	132,10	149,10	121,70	131,60	149,50	53,00	32,00
183,50	242,70	275,90	283,30	307,60	351,40	104,00	62,00
70,00	91,90	102,60	104,70	111,40	122,70	26,00	16,00
125,60	165,10	186,40	152,10	164,50	186,80	53,00	32,00
229,30	303,30	344,90	354,10	384,50	439,20	104,00	62,00
56,00	73,50	82,10	83,80	89,10	98,10	26,00	16,00
100,50	132,10	149,10	121,70	131,60	149,50	53,00	32,00
183,50	242,70	275,90	283,30	307,60	351,40	104,00	62,00
56,00	73,50	82,10	83,80	89,10	98,10	26,00	16,00
100,50	132,10	149,10	121,70	131,60	149,50	53,00	32,00
183,50	242,70	275,90	283,30	307,60	351,40	104,00	62,00
56,00	73,50	82,10	83,80	89,10	98,10	26,00	16,00
100,50	132,10	149,10	121,70	131,60	149,50	53,00	32,00
56,00	73,50	82,10	83,80	89,10	98,10	26,00	16,00
100,50	132,10	149,10	121,70	131,60	149,50	53,00	32,00
56,00	73,50	82,10	83,80	89,10	98,10	26,00	16,00
100,50	132,10	149,10	121,70	131,60	149,50	53,00	32,00
56,00	73,50	82,10	83,80	89,10	98,10	26,00	16,00
100,50	132,10	149,10	121,70	131,60	149,50	53,00	32,00
56,00	73,50	82,10	83,80	89,10	98,10	26,00	16,00
100,50	132,10	149,10	121,70	131,60	149,50	53,00	32,00
56,00	73,50	82,10	83,80	89,10	98,10	26,00	16,00
100,50	132,10	149,10	121,70	131,60	149,50	53,00	32,00
56,00	73,50	82,10	83,80	89,10	98,10	26,00	16,00
100,50	132,10	149,10	121,70	131,60	149,50	53,00	32,00
183,50	242,70	275,90	283,30	307,60	351,40	104,00	62,00
56,00	73,50	82,10	83,80	89,10	98,10	26,00	16,00
100,50	132,10	149,10	121,70	131,60	149,50	53,00	32,00
183,50	242,70	275,90	283,30	307,60	351,40	104,00	62,00
56,00	73,50	82,10	83,80	89,10	98,10	26,00	16,00
100,50	132,10	149,10	121,70	131,60	149,50	53,00	32,00
145,90	188,40	212,00	250,20	262,10	290,90	71,00	43,00
190,40	247,00	279,00	288,10	304,60	342,30	98,00	59,00
168,30	217,10	244,40	291,80	305,40	339,10	71,00	43,00
212,80	275,70	311,40	329,70	347,90	390,50	98,00	59,00
145,90	188,40	212,00	250,20	262,10	290,90	71,00	43,00
190,40	247,00	279,00	288,10	304,60	342,30	98,00	59,00



VERKEHRSZEICHEN & BESCHILDERUNG














VERKEHRSZEICHEN NACH StVO

Nr.	Zeichen	Bedeutung	Maße in mm	Flachform BASIC		
				Flachschild einfach: 2 mm Alu 3 mm Dibond		
				Folie RA1	Folie RA2	Folie RA3
156-21		Bahnübergang mit Dreistreifiger Bake mit Entfernungsangabe Aufstellung links	SL 630 / 1000 x 300	122,00	159,90	188,80
			SL 900 / 1000 x 300	145,80	192,80	230,40
157-10		Dreistreifige Bake Aufstellung rechts	1000 x 300	66,20	86,20	101,20
157-20		Dreistreifige Bake Aufstellung links	1000 x 300	66,20	86,20	101,20
157-11		Dreistreifige Bake mit Entfernungsangabe Aufstellung rechts	1000 x 300	82,80	107,80	126,50
157-21		Dreistreifige Bake mit Entfernungsangabe Aufstellung links	1000 x 300	82,80	107,80	126,50
159-10		Zweistreifige Bake Aufstellung rechts	1000 x 300	66,20	86,20	101,20
159-20		Zweistreifige Bake Aufstellung links	1000 x 300	66,20	86,20	101,20
159-11		Zweistreifige Bake mit Entfernungsangabe Aufstellung rechts	1000 x 300	82,80	107,80	126,50
159-21		Zweistreifige Bake mit Entfernungsangabe Aufstellung links	1000 x 300	82,80	107,80	126,50
162-10		Einstreifige Bake Aufstellung rechts	1000 x 300	66,20	86,20	101,20
162-20		Einstreifige Bake Aufstellung links	1000 x 300	66,20	86,20	101,20
162-11		Einstreifige Bake mit Entfernungsangabe Aufstellung rechts	1000 x 300	82,80	107,80	126,50
162-21		Einstreifige Bake mit Entfernungsangabe Aufstellung links	1000 x 300	82,80	107,80	126,50
201-50		Andreaskreuz stehend	● 1350 x 180 abgekantet	-	-	-
201-52		Andreaskreuz liegend	● 180 x 1350 abgekantet	-	-	-
201-51		Andreaskreuz stehend mit Blitzpfeil	● 1350 x 180 abgekantet	-	-	-

Flachform PRO			Rundform Alform			Aufpreis Vandalismusschutz*	
Flachschild verstärkt: 3 mm Alu			Randverformt Profilverstärkt				
Folie RA1	Folie RA2	Folie RA3	Folie RA1	Folie RA2	Folie RA3	Antihaft	Antigraffiti
168,30	217,10	244,40	291,80	305,40	339,10	71,00	43,00
212,80	275,70	311,40	329,70	347,90	390,50	98,00	59,00
89,90	114,90	129,90	166,40	173,00	192,80	45,00	27,00
89,90	114,90	129,90	166,40	173,00	192,80	45,00	27,00
112,30	143,60	162,30	208,00	216,30	241,00	45,00	27,00
112,30	143,60	162,30	208,00	216,30	241,00	45,00	27,00
89,90	114,90	129,90	166,40	173,00	192,80	45,00	27,00
89,90	114,90	129,90	166,40	173,00	192,80	45,00	27,00
112,30	143,60	162,30	208,00	216,30	241,00	45,00	27,00
112,30	143,60	162,30	208,00	216,30	241,00	45,00	27,00
89,90	114,90	129,90	166,40	173,00	192,80	45,00	27,00
89,90	114,90	129,90	166,40	173,00	192,80	45,00	27,00
112,30	143,60	162,30	208,00	216,30	241,00	45,00	27,00
112,30	143,60	162,30	208,00	216,30	241,00	45,00	27,00
89,90	114,90	129,90	166,40	173,00	192,80	45,00	27,00
89,90	114,90	129,90	166,40	173,00	192,80	45,00	27,00
112,30	143,60	162,30	208,00	216,30	241,00	45,00	27,00
112,30	143,60	162,30	208,00	216,30	241,00	45,00	27,00
134,00	187,00	240,00	-	-	-	73,00	44,00
134,00	187,00	240,00	-	-	-	73,00	44,00
134,00	187,00	240,00	-	-	-	73,00	44,00

VERKEHRSZEICHEN & BESCHILDERUNG

VERKEHRSZEICHEN NACH StVO

Nr.	Zeichen	Bedeutung	Maße in mm	Flachform BASIC		
				Flachschild einfach: 2 mm Alu 3 mm Dibond		
				Folie RA1	Folie RA2	Folie RA3
201-53		Andreaskreuz liegend mit Blitzpfeil	1350 x 180 abgekantet	-	-	-
205		Vorfahrt gewähren	SL 630 SL 900 SL 1260	39,20 63,00 -	52,10 85,00 -	62,30 103,90 -
206		Halt. Vorfahrt gewähren. In Flachform BASIC nur für die Aufstellung im Rohrahmen zulässig.	900 x 900 1050 x 1050	152,60 -	206,80 -	249,70 -
208		Vorrang des Gegenverkehrs	Ø 420 Ø 600	38,50 54,70	54,10 75,10	63,50 93,40
209		Vorgeschriebene Fahrtrichtung rechts	Ø 420 Ø 600 Ø 750	38,50 54,70 113,00	54,10 75,10 150,40	63,50 93,40 180,40
209-10		Vorgeschriebene Fahrtrichtung links	Ø 420 Ø 600 Ø 750	38,50 54,70 113,00	54,10 75,10 150,40	63,50 93,40 180,40
209-30		Vorgeschriebene Fahrtrichtung geradeaus	Ø 420 Ø 600 Ø 750	38,50 54,70 113,00	54,10 75,10 150,40	63,50 93,40 180,40
211		Vorgeschriebene Fahrtrichtung hier rechts	Ø 420 Ø 600 Ø 750	38,50 54,70 113,00	54,10 75,10 150,40	63,50 93,40 180,40
211-10		Vorgeschriebene Fahrtrichtung hier links	Ø 420 Ø 600 Ø 750	38,50 54,70 113,00	54,10 75,10 150,40	63,50 93,40 180,40
214		Vorgeschriebene Fahrtrichtung geradeaus oder rechts	Ø 420 Ø 600 Ø 750	38,50 54,70 113,00	54,10 75,10 150,40	63,50 93,40 180,40
214-10		Vorgeschriebene Fahrtrichtung geradeaus oder links	Ø 420 Ø 600 Ø 750	38,50 54,70 113,00	54,10 75,10 150,40	63,50 93,40 180,40
214-30		Vorgeschriebene Fahrtrichtung rechts oder links	Ø 420 Ø 600 Ø 750	38,50 54,70 113,00	54,10 75,10 150,40	63,50 93,40 180,40
215		Kreisverkehr	Ø 420 Ø 600 Ø 750	38,50 54,70 113,00	54,10 75,10 150,40	63,50 93,40 180,40
220-10		Einbahnstraße linksweisend	300 x 800	53,90	72,10	84,10
220-20		Einbahnstraße rechtsweisend	300 x 800	53,90	72,10	84,10
220-40		Einbahnstraße doppelseitig (-10/-20)	300 x 800	82,30	116,10	146,10

Flachform PRO			Rundform Alform			Aufpreis Vandalismusschutz*	
Flachschild verstärkt: 3 mm Alu			Randverformt Profilverstärkt				
Folie RA1	Folie RA2	Folie RA3	Folie RA1	Folie RA2	Folie RA3	Antihaft	Antigraffiti
134,00	187,00	240,00	-	-	-	73,00	44,00
56,00	73,50	82,10	83,80	89,10	98,10	26,00	16,00
100,50	132,10	149,10	121,70	131,60	149,50	53,00	32,00
183,50	242,70	275,90	283,30	307,60	351,40	104,00	62,00
213,70	280,60	324,40	252,10	272,60	318,60	122,00	73,00
287,10	376,00	435,40	404,50	437,60	515,80	166,00	100,00
59,10	78,20	88,60	74,70	80,90	91,90	27,00	16,00
104,90	137,00	154,70	100,60	109,80	128,50	54,00	33,00
59,10	78,20	88,60	74,70	80,90	91,90	27,00	16,00
104,90	137,00	154,70	100,60	109,80	128,50	54,00	33,00
159,30	202,00	234,50	239,80	249,60	292,30	85,00	51,00
59,10	78,20	88,60	74,70	80,90	91,90	27,00	16,00
104,90	137,00	154,70	100,60	109,80	128,50	54,00	33,00
159,30	202,00	234,50	239,80	249,60	292,30	85,00	51,00
59,10	78,20	88,60	74,70	80,90	91,90	27,00	16,00
104,90	137,00	154,70	100,60	109,80	128,50	54,00	33,00
159,30	202,00	234,50	239,80	249,60	292,30	85,00	51,00
59,10	78,20	88,60	74,70	80,90	91,90	27,00	16,00
104,90	137,00	154,70	100,60	109,80	128,50	54,00	33,00
159,30	202,00	234,50	239,80	249,60	292,30	85,00	51,00
59,10	78,20	88,60	74,70	80,90	91,90	27,00	16,00
104,90	137,00	154,70	100,60	109,80	128,50	54,00	33,00
159,30	202,00	234,50	239,80	249,60	292,30	85,00	51,00
59,10	78,20	88,60	74,70	80,90	91,90	27,00	16,00
104,90	137,00	154,70	100,60	109,80	128,50	54,00	33,00
159,30	202,00	234,50	239,80	249,60	292,30	85,00	51,00
72,80	95,20	107,20	103,00	109,30	121,90	36,00	22,00
72,80	95,20	107,20	103,00	109,30	121,90	36,00	22,00
107,10	146,40	176,40	-	-	-	72,00	44,00

VERKEHRSZEICHEN & BESCHILDERUNG

VERKEHRSZEICHEN NACH StVO

Nr.	Zeichen	Bedeutung	Maße in mm	Flachform BASIC		
				Flachschild einfach: 2 mm Alu 3 mm Dibond		
				Folie RA1	Folie RA2	Folie RA3
222		Vorgeschriebene Vorbeifahrt rechts vorbei	Ø 420 Ø 600 Ø 750	38,50 54,70 113,00	54,10 75,10 150,40	63,50 93,40 180,40
222-10		Vorgeschriebene Vorbeifahrt links vorbei	Ø 420 Ø 600 Ø 750	38,50 54,70 113,00	54,10 75,10 150,40	63,50 93,40 180,40
223.1-50		Seitenstreifen befahren 2 Fahrstreifen + Seitenstreifen	2250 x 2250	Preise auf Anfrage.		
223.1-51		Seitenstreifen befahren 3 Fahrstreifen + Seitenstreifen	2250 x 2250			
223.1-52		Seitenstreifen befahren 4 Fahrstreifen + Seitenstreifen	2250 x 2250			
223.2-50		Seitenstreifen nicht mehr befahren 2 Fahrstreifen + Seitenstreifen	2250 x 2250			
223.2-51		Seitenstreifen nicht mehr befahren 3 Fahrstreifen + Seitenstreifen	2250 x 2250			
223.2-52		Seitenstreifen nicht mehr befahren 4 Fahrstreifen + Seitenstreifen	2250 x 2250			
223.3-50		Seitenstreifen räumen 2 Fahrstreifen + Seitenstreifen	2250 x 2250			
223.3-51		Seitenstreifen räumen 3 Fahrstreifen + Seitenstreifen	2250 x 2250			
223.3-52		Seitenstreifen räumen 4 Fahrstreifen + Seitenstreifen	2250 x 2250			
224		Haltestelle	Ø 420	38,50	54,10	63,50
224-40		Haltestelle doppelseitig	Ø 420	43,60	64,00	82,70
224-51		Schulbushaltestelle (mit Zz 1042-36)	900 x 600	126,30	169,40	206,50
224-41		Schulbushaltestelle doppelseitig (mit Zz 1042-36)	900 x 600	142,40	203,50	277,10
229		Taxi	630 x 420 900 x 600	56,50 101,00	73,80 135,50	87,10 165,20

Flachform PRO			Rundform Alform			Aufpreis Vandalismusschutz*	
Flachschild verstärkt: 3 mm Alu			Randverformt Profilverstärkt			Antihaft	Antigraffiti
Folie RA1	Folie RA2	Folie RA3	Folie RA1	Folie RA2	Folie RA3		
59,10	78,20	88,60	74,70	80,90	91,90	27,00	16,00
104,90	137,00	154,70	100,60	109,80	128,50	54,00	33,00
159,30	202,00	234,50	239,80	249,60	292,30	85,00	51,00
59,10	78,20	88,60	74,70	80,90	91,90	27,00	16,00
104,90	137,00	154,70	100,60	109,80	128,50	54,00	33,00
159,30	202,00	234,50	239,80	249,60	292,30	85,00	51,00

FOLGE DIESEN ZEICHEN.

Verkehrsschilder einfach online bestellen!
Über **40.000** Standard-Verkehrszeichen
sofort verfügbar.
Schnelle und zuverlässige Lieferung
in **nur 48 Stunden!***

 **PORTAL.SW-BEUTHA.DE**

* Ab Werk, maximal 25 Stück pro Bestellung.



59,10	78,20	88,60	74,70	80,90	91,90	27,00	16,00
64,20	88,70	107,90	-	-	-	53,00	32,00
188,10	244,90	282,00	216,30	244,30	283,40	81,00	49,00
214,30	291,30	364,90	-	-	-	162,00	98,00
82,20	105,20	118,40	107,40	112,50	126,40	40,00	24,00
150,50	195,90	225,60	173,10	195,50	226,70	81,00	49,00

VERKEHRSZEICHEN & BESCHILDERUNG VERKEHRSZEICHEN NACH StVO

Nr.	Zeichen	Bedeutung	Maße in mm	Flachform BASIC		
				Flachschild einfach: 2 mm Alu 3 mm Dibond		
				Folie RA1	Folie RA2	Folie RA3
229-10		Taxenstand Anfang Aufstellung rechts	630 x 420 900 x 600	70,60 126,30	92,30 169,40	108,80 206,50
229-20		Taxenstand Ende Aufstellung rechts	630 x 420 900 x 600	70,60 126,30	92,30 169,40	108,80 206,50
229-30		Taxenstand Mitte Aufstellung rechts	630 x 420 900 x 600	70,60 126,30	92,30 169,40	108,80 206,50
229-11		Taxenstand Ende Aufstellung links	630 x 420 900 x 600	70,60 126,30	92,30 169,40	108,80 206,50
229-21		Taxenstand Anfang Aufstellung links	630 x 420 900 x 600	70,60 126,30	92,30 169,40	108,80 206,50
229-31		Taxenstand Mitte Aufstellung links	630 x 420 900 x 600	70,60 126,30	92,30 169,40	108,80 206,50
230		Ladebereich	630 x 420 900 x 600	70,60 126,30	92,30 169,40	108,80 206,50
230-10		Ladebereich Anfang Aufstellung rechts	630 x 420 900 x 600	70,60 126,30	92,30 169,40	108,80 206,50
230-20		Ladebereich Ende Aufstellung rechts	630 x 420 900 x 600	70,60 126,30	92,30 169,40	108,80 206,50
230-30		Ladebereich Mitte Aufstellung rechts	630 x 420 900 x 600	70,60 126,30	92,30 169,40	108,80 206,50
230-11		Ladebereich Ende Aufstellung links	630 x 420 900 x 600	70,60 126,30	92,30 169,40	108,80 206,50
230-21		Ladebereich Anfang Aufstellung links	630 x 420 900 x 600	70,60 126,30	92,30 169,40	108,80 206,50
230-31		Ladebereich Mitte Aufstellung links	630 x 420 900 x 600	70,60 126,30	92,30 169,40	108,80 206,50

Gestanzte Folien-Pfeile einzeln für Zeichen 229-10, -20, -30, -11, -21, -31 sowie für Zeichen 230-10, -20, -30, -11, -21, -31:

für 630 x 420 mm: **RA1** 1,30 netto (Art.-Nr. Z0229P 00 101)

RA2 1,55 netto (Art.-Nr. Z0229P 00 10P)

RA3 1,85 netto (Art.-Nr. Z0229P 00 103)

für 900 x 600 mm: **RA1** 1,35 netto (Art.-Nr. Z0229P 00 301)

RA2 1,60 netto (Art.-Nr. Z0229P 00 30P)

RA3 1,90 netto (Art.-Nr. Z0229P 00 303)

237		Radweg	Ø 420 Ø 600	38,50 54,70	54,10 75,10	63,50 93,40
238		Reitweg	Ø 420 Ø 600	48,20 68,40	67,60 93,90	79,30 116,70

Flachform PRO			Rundform Alform			Aufpreis Vandalismusschutz*	
Flachschild verstärkt: 3 mm Alu			Randverformt Profilverstärkt			Antihaft	Antigraffiti
Folie RA1	Folie RA2	Folie RA3	Folie RA1	Folie RA2	Folie RA3		
102,70 188,10	131,50 244,90	148,00 282,00	134,20 216,30	140,60 244,30	158,00 283,40	40,00 81,00	24,00 49,00
102,70 188,10	131,50 244,90	148,00 282,00	134,20 216,30	140,60 244,30	158,00 283,40	40,00 81,00	24,00 49,00
102,70 188,10	131,50 244,90	148,00 282,00	134,20 216,30	140,60 244,30	158,00 283,40	40,00 81,00	24,00 49,00
102,70 188,10	131,50 244,90	148,00 282,00	134,20 216,30	140,60 244,30	158,00 283,40	40,00 81,00	24,00 49,00
102,70 188,10	131,50 244,90	148,00 282,00	134,20 216,30	140,60 244,30	158,00 283,40	40,00 81,00	24,00 49,00
102,70 188,10	131,50 244,90	148,00 282,00	134,20 216,30	140,60 244,30	158,00 283,40	40,00 81,00	24,00 49,00
102,70 188,10	131,50 244,90	148,00 282,00	134,20 216,30	140,60 244,30	158,00 283,40	40,00 81,00	24,00 49,00
102,70 188,10	131,50 244,90	148,00 282,00	134,20 216,30	140,60 244,30	158,00 283,40	40,00 81,00	24,00 49,00
102,70 188,10	131,50 244,90	148,00 282,00	134,20 216,30	140,60 244,30	158,00 283,40	40,00 81,00	24,00 49,00
102,70 188,10	131,50 244,90	148,00 282,00	134,20 216,30	140,60 244,30	158,00 283,40	40,00 81,00	24,00 49,00
102,70 188,10	131,50 244,90	148,00 282,00	134,20 216,30	140,60 244,30	158,00 283,40	40,00 81,00	24,00 49,00
102,70 188,10	131,50 244,90	148,00 282,00	134,20 216,30	140,60 244,30	158,00 283,40	40,00 81,00	24,00 49,00
102,70 188,10	131,50 244,90	148,00 282,00	134,20 216,30	140,60 244,30	158,00 283,40	40,00 81,00	24,00 49,00
102,70 188,10	131,50 244,90	148,00 282,00	134,20 216,30	140,60 244,30	158,00 283,40	40,00 81,00	24,00 49,00

59,10 104,90	78,20 137,00	88,60 154,70	74,70 100,60	80,90 109,80	91,90 128,50	27,00 54,00	16,00 33,00
73,90 131,10	97,70 171,20	110,80 193,40	93,40 125,70	101,20 137,30	114,90 160,60	27,00 54,00	16,00 33,00

VERKEHRSZEICHEN & BESCHILDERUNG

VERKEHRSZEICHEN NACH StVO

Nr.	Zeichen	Bedeutung	Maße in mm	Flachform BASIC		
				Flachschild einfach: 2 mm Alu 3 mm Dibond		
				Folie RA1	Folie RA2	Folie RA3
239		Gehweg	Ø 420 Ø 600	38,50 54,70	54,10 75,10	63,50 93,40
240		Gemeinsamer Geh- und Radweg	Ø 420 Ø 600	38,50 54,70	54,10 75,10	63,50 93,40
241-30		Getrennter Rad- und Gehweg Radweg links	Ø 420 Ø 600	38,50 54,70	54,10 75,10	63,50 93,40
241-31		Getrennter Rad- und Gehweg Radweg rechts	Ø 420 Ø 600	38,50 54,70	54,10 75,10	63,50 93,40
242.1		Beginn einer Fußgängerzone	600 x 600 840 x 840	70,30 139,30	95,20 184,50	115,40 225,20
242.1-40		Fußgängerzone doppelseitig (Rückseite Z. 242.2)	600 x 600 840 x 840	81,50 152,00	118,20 214,30	158,60 295,60
242.2		Ende einer Fußgängerzone	600 x 600 840 x 840	70,30 139,30	95,20 184,50	115,40 225,20
244.1		Beginn einer Fahrradstraße	420 x 420 600 x 600	44,10 70,30	59,00 95,20	68,40 115,40
244.1-40		Fahrradstraße doppelseitig (Rückseite Z. 244.2)	420 x 420 600 x 600	55,40 81,50	77,90 118,20	96,60 158,60
244.2		Ende einer Fahrradstraße	420 x 420 600 x 600	44,10 70,30	59,00 95,20	68,40 115,40
244.3		Beginn einer Fahrradzone	420 x 420 600 x 600 840 x 840	55,10 87,90 174,10	73,80 119,00 230,60	85,50 144,20 281,40
244.3-40		Fahrradzone doppelseitig (Rückseite Z. 244.4)	420 x 420 600 x 600 840 x 840	69,20 101,90 190,00	97,40 147,80 267,80	120,80 198,20 369,50
244.4		Ende einer Fahrradzone	420 x 420 600 x 600 840 x 840	55,10 87,90 174,10	73,80 119,00 230,60	85,50 144,20 281,40
245		Bussonderfahrstreifen	Ø 420 Ø 600	38,50 54,70	54,10 75,10	63,50 93,40
250		Verbot für Fahrzeuge aller Art	Ø 420 Ø 600 Ø 750	38,50 54,70 113,00	54,10 75,10 150,40	63,50 93,40 180,40
251..*		Verbot für Kraftwagen	Ø 420 Ø 600 Ø 750	48,20 68,40 141,30	67,60 93,90 188,00	79,30 116,70 225,50

* Die Sinnbilder in Z. 251-255 und 259 können auch doppelt, ähnlich wie Z. 260 angeordnet werden.

Flachform PRO			Rundform Alform			Aufpreis Vandalismusschutz*	
Flachschild verstärkt: 3 mm Alu			Randverformt Profilverstärkt				
Folie RA1	Folie RA2	Folie RA3	Folie RA1	Folie RA2	Folie RA3	Antihaft	Antigraffiti
59,10 104,90	78,20 137,00	88,60 154,70	74,70 100,60	80,90 109,80	91,90 128,50	27,00 54,00	16,00 33,00
59,10 104,90	78,20 137,00	88,60 154,70	74,70 100,60	80,90 109,80	91,90 128,50	27,00 54,00	16,00 33,00
59,10 104,90	78,20 137,00	88,60 154,70	74,70 100,60	80,90 109,80	91,90 128,50	27,00 54,00	16,00 33,00
59,10 104,90	78,20 137,00	88,60 154,70	74,70 100,60	80,90 109,80	91,90 128,50	27,00 54,00	16,00 33,00
104,00 193,90	136,40 250,90	156,90 292,60	127,90 282,20	137,70 300,70	159,20 355,60	54,00 106,00	33,00 64,00
121,80 226,00	167,50 304,20	208,40 387,70	-	-	-	108,00 212,00	65,00 128,00
104,00 193,90	136,40 250,90	156,90 292,60	127,90 282,20	137,70 300,70	159,20 355,60	54,00 106,00	33,00 64,00
58,50 104,00	76,60 136,40	85,90 156,90	87,70 127,90	93,10 137,70	103,00 159,20	27,00 54,00	16,00 33,00
70,80 121,80	96,80 167,50	115,50 208,40	-	-	-	53,00 108,00	32,00 65,00
58,50 104,00	76,60 136,40	85,90 156,90	87,70 127,90	93,10 137,70	103,00 159,20	27,00 54,00	16,00 33,00
73,10 130,00 242,30	95,70 170,50 313,60	107,40 196,10 365,80	109,60 159,90 352,80	116,40 172,10 375,80	128,70 199,00 444,50	27,00 54,00 106,00	16,00 33,00 64,00
88,50 152,30 282,50	121,00 209,40 380,20	144,40 260,40 484,60	-	-	-	53,00 108,00 212,00	32,00 65,00 128,00
73,10 130,00 242,30	95,70 170,50 313,60	107,40 196,10 365,80	109,60 159,90 352,80	116,40 172,10 375,80	128,70 199,00 444,50	27,00 54,00 106,00	16,00 33,00 64,00
59,10 104,90	78,20 137,00	88,60 154,70	74,70 100,60	80,90 109,80	91,90 128,50	27,00 54,00	16,00 33,00
59,10 104,90 159,30	78,20 137,00 202,00	88,60 154,70 234,50	74,70 100,60 239,80	80,90 109,80 249,60	91,90 128,50 292,30	27,00 54,00 85,00	16,00 33,00 51,00
73,90 131,10 199,10	97,70 171,20 252,50	110,80 193,40 293,10	93,40 125,70 299,80	101,20 137,30 312,00	114,90 160,60 365,40	27,00 54,00 85,00	16,00 33,00 51,00



VERKEHRSZEICHEN & BESCHILDERUNG

VERKEHRSZEICHEN NACH StVO

Nr.	Zeichen	Bedeutung	Maße in mm	Flachform BASIC		
				Flachschild einfach: 2 mm Alu 3 mm Dibond		
				Folie RA1	Folie RA2	Folie RA3
253.*		Verbot für Kraftfahrzeuge über 3,5 t	Ø 420	38,50	54,10	63,50
			Ø 600	54,70	75,10	93,40
			Ø 750	113,00	150,40	180,40
254.*		Verbot für Radverkehr	Ø 420	38,50	54,10	63,50
			Ø 600	54,70	75,10	93,40
255.*		Verbot für Krafträder	Ø 420	48,20	67,60	79,30
			Ø 600	68,40	93,90	116,70
			Ø 750	141,30	188,00	225,50
257-50		Verbot für Mofas	Ø 420	48,20	67,60	79,30
			Ø 600	68,40	93,90	116,70
257-51		Verbot für Reiter	Ø 420	48,20	67,60	79,30
			Ø 600	68,40	93,90	116,70
257-52		Verbot für Gespannfuhrwerke	Ø 420	48,20	67,60	79,30
			Ø 600	68,40	93,90	116,70
257-53		Verbot für Viehtrieb	Ø 420	48,20	67,60	79,30
			Ø 600	68,40	93,90	116,70
257-54		Verbot für Kraftomnibusse	Ø 420	48,20	67,60	79,30
			Ø 600	68,40	93,90	116,70
257-55		Verbot für Personenkraftwagen	Ø 420	48,20	67,60	79,30
			Ø 600	68,40	93,90	116,70
257-56		Verbot für Personenkraftwagen mit Anhänger	Ø 420	48,20	67,60	79,30
			Ø 600	68,40	93,90	116,70
257-57		Verbot für Lastkraftwagen mit Anhänger	Ø 420	48,20	67,60	79,30
			Ø 600	68,40	93,90	116,70
257-58		Verbot für Kraftfahrzeuge und Züge die nicht schneller als 25 km/h fahren können oder dürfen	Ø 420	48,20	67,60	79,30
			Ø 600	68,40	93,90	116,70
257-59		Verbot für Elektrokleinstfahrzeuge im Sinne der Elektrokleinstfahrzeuge-Verordnung (eKFV)	Ø 420	48,20	67,60	79,30
			Ø 600	68,40	93,90	116,70
259*		Verbot für Fußgänger	Ø 420	38,50	54,10	63,50
			Ø 600	54,70	75,10	93,40
260		Verbot für Kraftfahrzeuge	Ø 420	38,50	54,10	63,50
			Ø 600	54,70	75,10	93,40
			Ø 750	113,00	150,40	180,40
261		Verbot für kennzeichnungspflichtige Kraftfahrzeuge mit gefährlichen Gütern	Ø 600	54,70	75,10	93,40
			Ø 750	113,00	150,40	180,40

* Die Sinnbilder in Z. 251-255 und 259 können auch doppelt, ähnlich wie Z. 260 angeordnet werden.

Flachform PRO			Rundform Alform			Aufpreis Vandalismusschutz*	
Flachschild verstärkt: 3 mm Alu			Randverformt Profilverstärkt				
Folie RA1	Folie RA2	Folie RA3	Folie RA1	Folie RA2	Folie RA3	Antihaft	Antigraffiti
59,10 104,90 159,30	78,20 137,00 202,00	88,60 154,70 234,50	74,70 100,60 239,80	80,90 109,80 249,60	91,90 128,50 292,30	27,00 54,00 85,00	16,00 33,00 51,00
59,10 104,90	78,20 137,00	88,60 154,70	74,70 100,60	80,90 109,80	91,90 128,50	27,00 54,00	16,00 33,00
73,90 131,10 199,10	97,70 171,20 252,50	110,80 193,40 293,10	93,40 125,70 299,80	101,20 137,30 312,00	114,90 160,60 365,40	27,00 54,00 85,00	16,00 33,00 51,00
73,90 131,10	97,70 171,20	110,80 193,40	93,40 125,70	101,20 137,30	114,90 160,60	27,00 54,00	16,00 33,00
73,90 131,10	97,70 171,20	110,80 193,40	93,40 125,70	101,20 137,30	114,90 160,60	27,00 54,00	16,00 33,00
73,90 131,10	97,70 171,20	110,80 193,40	93,40 125,70	101,20 137,30	114,90 160,60	27,00 54,00	16,00 33,00
73,90 131,10	97,70 171,20	110,80 193,40	93,40 125,70	101,20 137,30	114,90 160,60	27,00 54,00	16,00 33,00
73,90 131,10	97,70 171,20	110,80 193,40	93,40 125,70	101,20 137,30	114,90 160,60	27,00 54,00	16,00 33,00
73,90 131,10	97,70 171,20	110,80 193,40	93,40 125,70	101,20 137,30	114,90 160,60	27,00 54,00	16,00 33,00
73,90 131,10	97,70 171,20	110,80 193,40	93,40 125,70	101,20 137,30	114,90 160,60	27,00 54,00	16,00 33,00
73,90 131,10	97,70 171,20	110,80 193,40	93,40 125,70	101,20 137,30	114,90 160,60	27,00 54,00	16,00 33,00
73,90 131,10	97,70 171,20	110,80 193,40	93,40 125,70	101,20 137,30	114,90 160,60	27,00 54,00	16,00 33,00
73,90 131,10	97,70 171,20	110,80 193,40	93,40 125,70	101,20 137,30	114,90 160,60	27,00 54,00	16,00 33,00
73,90 131,10	97,70 171,20	110,80 193,40	93,40 125,70	101,20 137,30	114,90 160,60	27,00 54,00	16,00 33,00
73,90 131,10	97,70 171,20	110,80 193,40	93,40 125,70	101,20 137,30	114,90 160,60	27,00 54,00	16,00 33,00
73,90 131,10	97,70 171,20	110,80 193,40	93,40 125,70	101,20 137,30	114,90 160,60	27,00 54,00	16,00 33,00
73,90 131,10	97,70 171,20	110,80 193,40	93,40 125,70	101,20 137,30	114,90 160,60	27,00 54,00	16,00 33,00
73,90 131,10	97,70 171,20	110,80 193,40	93,40 125,70	101,20 137,30	114,90 160,60	27,00 54,00	16,00 33,00
59,10 104,90	78,20 137,00	88,60 154,70	74,70 100,60	80,90 109,80	91,90 128,50	27,00 54,00	16,00 33,00
59,10 104,90 159,30	78,20 137,00 202,00	88,60 154,70 234,50	74,70 100,60 239,80	80,90 109,80 249,60	91,90 128,50 292,30	27,00 54,00 85,00	16,00 33,00 51,00
104,90 159,30	137,00 202,00	154,70 234,50	100,60 239,80	109,80 249,60	128,50 292,30	54,00 85,00	33,00 51,00



VERKEHRSZEICHEN & BESCHILDERUNG VERKEHRSZEICHEN NACH StVO

Nr.	Zeichen	Bedeutung	Maße in mm	Flachform BASIC		
				Flachschild einfach: 2 mm Alu 3 mm Dibond		
				Folie RA1	Folie RA2	Folie RA3
262-..*		Tatsächliche Masse	Ø 420 Ø 600 Ø 750	48,20 68,40 141,30	67,60 93,90 188,00	79,30 116,70 225,50
263-..*		Tatsächliche Achslast	Ø 600 Ø 750	68,40 141,30	93,90 188,00	116,70 225,50
264-..*		Tatsächliche Breite	Ø 420 Ø 600 Ø 750	48,20 68,40 141,30	67,60 93,90 188,00	79,30 116,70 225,50
265-..*		Tatsächliche Höhe	Ø 420 Ø 600 Ø 750	38,50 54,70 113,00	54,10 75,10 150,40	63,50 93,40 180,40
266-..*		Tatsächliche Länge	Ø 600 Ø 750	68,40 141,30	93,90 188,00	116,70 225,50
267		Verbot der Einfahrt	Ø 420 Ø 600 Ø 750	38,50 54,70 113,00	54,10 75,10 150,40	63,50 93,40 180,40
268		Schneeketten vorgeschrieben	Ø 600 Ø 750	68,40 141,30	93,90 188,00	116,70 225,50
269		Verbot für Fahrzeuge mit wassergefährdender Ladung	Ø 600 Ø 750	54,70 113,00	75,10 150,40	93,40 180,40
270.1		Beginn einer Verkehrsverbotszone zur Verminderung schädlicher Luftverunreinigungen in einer Zone	600 x 600 840 x 840	87,90 174,10	119,00 230,60	144,20 281,40
270.1-40		Verkehrsverbotszone zur Verminderung schädlicher Luftverunreinigungen in einer Zone doppelseitig (Rückseite Z. 270.2)	600 x 600 840 x 840	101,90 190,00	147,80 267,80	198,20 369,50
270.2		Ende einer Verkehrsverbotszone zur Verminderung schädlicher Luftverunreinigungen in einer Zone	600 x 600 840 x 840	87,90 174,10	119,00 230,60	144,20 281,40
272		Verbot des Wendens	Ø 600 Ø 750	54,70 113,00	75,10 150,40	93,40 180,40
273-..*		Verbot des Unterschreitens des angegebenen Mindestabstandes	Ø 600 Ø 750	68,40 141,30	93,90 188,00	116,70 225,50
274-..*		Zulässige Höchstgeschwindigkeit	Ø 420 Ø 600 Ø 750	38,50 54,70 113,00	54,10 75,10 150,40	63,50 93,40 180,40
274.1		Beginn einer Tempo-30-Zone in verkehrsberuhigten Geschäftsbereichen	600 x 600 840 x 840	70,30 139,30	95,20 184,50	115,40 225,20
274.1-40		Beginn einer Tempo-30-Zone doppelseitig (Rückseite Z. 274.2)	600 x 600 840 x 840	81,50 152,00	118,20 214,30	158,60 295,60

* Unternummer steht jeweils für den Zahlenwert, z. B.:
Zeichen 262-5,5 = 5,5 t Tatsächliche Masse
Zeichen 263-8 = 8 t Tatsächliche Achslast
Zeichen 264-2,5 = 2,5 m Tatsächliche Breite
Zeichen 265-3,8 = 3,8 m Tatsächliche Höhe
Zeichen 266-10 = 10 m Tatsächliche Länge

* Unternummer steht jeweils für den Zahlenwert, z. B. 273-70 = 70 m

* Für 274-5 bis 274-130 gilt: Unter-Nr. steht jew. für den Zahlenwert, ab 10 in vollen Zehnern.

Flachform PRO			Rundform Alform			Aufpreis Vandalismusschutz*	
Flachschild verstärkt: 3 mm Alu			Randverformt Profilverstärkt				
Folie RA1	Folie RA2	Folie RA3	Folie RA1	Folie RA2	Folie RA3	Antihaft	Antigrffiti
73,90 131,10 199,10	97,70 171,20 252,50	110,80 193,40 293,10	93,40 125,70 299,80	101,20 137,30 312,00	114,90 160,60 365,40	27,00 54,00 85,00	16,00 33,00 51,00
131,10 199,10	171,20 252,50	193,40 293,10	125,70 299,80	137,30 312,00	160,60 365,40	54,00 85,00	33,00 51,00
73,90 131,10 199,10	97,70 171,20 252,50	110,80 193,40 293,10	93,40 125,70 299,80	101,20 137,30 312,00	114,90 160,60 365,40	27,00 54,00 85,00	16,00 33,00 51,00
59,10 104,90 159,30	78,20 137,00 202,00	88,60 154,70 234,50	74,70 100,60 239,80	80,90 109,80 249,60	91,90 128,50 292,30	27,00 54,00 85,00	16,00 33,00 51,00
131,10 199,10	171,20 252,50	193,40 293,10	125,70 299,80	137,30 312,00	160,60 365,40	54,00 85,00	33,00 51,00
59,10 104,90 159,30	78,20 137,00 202,00	88,60 154,70 234,50	74,70 100,60 239,80	80,90 109,80 249,60	91,90 128,50 292,30	27,00 54,00 85,00	16,00 33,00 51,00
131,10 199,10	171,20 252,50	193,40 293,10	125,70 299,80	137,30 312,00	160,60 365,40	54,00 85,00	33,00 51,00
104,90 159,30	137,00 202,00	154,70 234,50	100,60 239,80	109,80 249,60	128,50 292,30	54,00 85,00	33,00 51,00
130,00 242,30	170,50 313,60	196,10 365,80	159,90 352,80	172,10 375,80	199,00 444,50	54,00 106,00	33,00 64,00
152,30 282,50	209,40 380,20	260,40 484,60	-	-	-	108,00 212,00	65,00 160,60
130,00 242,30	170,50 313,60	196,10 365,80	159,90 352,80	172,10 375,80	199,00 444,50	54,00 106,00	33,00 64,00
104,90 159,30	137,00 202,00	154,70 234,50	100,60 239,80	109,80 249,60	128,50 292,30	54,00 85,00	33,00 51,00
131,10 199,10	171,20 252,50	193,40 293,10	125,70 299,80	137,30 312,00	160,60 365,40	54,00 85,00	33,00 51,00
59,10 104,90 159,30	78,20 137,00 202,00	88,60 154,70 234,50	74,70 100,60 239,80	80,90 109,80 249,60	91,90 128,50 292,30	27,00 54,00 85,00	16,00 33,00 51,00
104,00 193,90	136,40 250,90	156,90 292,60	127,90 282,20	137,70 300,70	159,20 355,60	54,00 106,00	33,00 64,00
121,80 226,00	167,50 304,20	208,40 387,70	-	-	-	108,00 212,00	65,00 128,00



VERKEHRSZEICHEN & BESCHILDERUNG VERKEHRSZEICHEN NACH StVO

Nr.	Zeichen	Bedeutung	Maße in mm	Flachform BASIC		
				Flachschild einfach: 2 mm Alu 3 mm Dibond		
				Folie RA1	Folie RA2	Folie RA3
274.2		Ende einer Tempo-30-Zone	600 x 600 840 x 840	70,30 139,30	95,20 184,50	115,40 225,20
274.1-20		Beginn einer Tempo-20-Zone in verkehrsberuhigten Geschäftsbereichen	600 x 600 840 x 840	70,30 139,30	95,20 184,50	115,40 225,20
274.1-41		Beginn einer Tempo-20-Zone in verkehrsberuhigten Geschäftsbereichen doppelseitig (Rückseite Z. 274.2-20)	600 x 600 840 x 840	81,50 152,00	118,20 214,30	158,60 295,60
274.2-20		Ende einer Tempo-20-Zone in verkehrsberuhigten Geschäftsbereichen	600 x 600 840 x 840	70,30 139,30	95,20 184,50	115,40 225,20
275-..*		Vorgeschriebene Mindestgeschwindigkeit	* Unternummer steht jew. für den Zahlenwert, z. B. 275-30 = 30 km/h. Ø 600 Ø 750	68,40 141,30	93,90 188,00	116,70 225,50
276		Überholverbot für Kraftfahrzeuge aller Art	Ø 600 Ø 750	54,70 113,00	75,10 150,40	93,40 180,40
277		Überholverbot für Kraftfahrzeuge über 3,5 t	Ø 600 Ø 750	54,70 113,00	75,10 150,40	93,40 180,40
277.1		Verbot des Überholens von einspurigen Fahrzeugen für mehrspurige Kraftfahrzeuge und Krafträder mit Beiwagen	Ø 420 Ø 600 Ø 750	38,50 54,70 113,00	54,10 75,10 150,40	63,50 93,40 180,40
278-..*		Ende der zulässigen Höchstgeschwindigkeit	* Für 278-5 bis 278-130 gilt: Unter-Nr. steht jew. für den Zahlenwert, ab 10 in vollen Zehnern. Ø 420 Ø 600 Ø 750	38,50 54,70 113,00	54,10 75,10 150,40	63,50 93,40 180,40
279-..*		Ende der vorgeschriebenen Mindestgeschwindigkeit	* Unternummer steht jew. für den Zahlenwert, z. B. 279-30 = 30 km/h. Ø 600 Ø 750	68,40 141,30	93,90 188,00	116,70 225,50
280		Ende des Überholverbots für Kraftfahrzeuge aller Art	Ø 600 Ø 750	54,70 113,00	75,10 150,40	93,40 180,40
281		Ende des Überholverbots für Kraftfahrzeuge über 3,5 t	Ø 600 Ø 750	54,70 113,00	75,10 150,40	93,40 180,40
281.1		Ende des Verbots des Überholens von einspurigen Fahrzeugen für mehrspurige Kraftfahrzeuge und Krafträder mit Beiwagen	Ø 420 Ø 600 Ø 750	38,50 54,70 113,00	54,10 75,10 150,40	63,50 93,40 180,40
282		Ende sämtlicher streckenbezogener Geschwindigkeitsbeschränkungen und Überholverbote	Ø 600 Ø 750	54,70 113,00	75,10 150,40	93,40 180,40
283		Absolutes Haltverbot	Ø 420 Ø 600 Ø 750	38,50 54,70 113,00	54,10 75,10 150,40	63,50 93,40 180,40
283-10		Absolutes Haltverbot Anfang Aufstellung rechts	Ø 420 Ø 600 Ø 750	38,50 54,70 113,00	54,10 75,10 150,40	63,50 93,40 180,40

Flachform PRO			Rundform Alform			Aufpreis Vandalismusschutz*	
Flachschild verstärkt: 3 mm Alu			Randverformt Profilverstärkt				
Folie RA1	Folie RA2	Folie RA3	Folie RA1	Folie RA2	Folie RA3	Antihaft	Antigraffiti
104,00 193,90	136,40 250,90	156,90 292,60	127,90 282,20	137,70 300,70	159,20 355,60	54,00 106,00	33,00 64,00
104,00 193,90	136,40 250,90	156,90 292,60	127,90 282,20	137,70 300,70	159,20 355,60	54,00 106,00	33,00 64,00
121,80 226,00	167,50 304,20	208,40 387,70	-	-	-	108,00 212,00	65,00 128,00
104,00 193,90	136,40 250,90	156,90 292,60	127,90 282,20	137,70 300,70	159,20 355,60	54,00 106,00	33,00 64,00
131,10 199,10	171,20 252,50	193,40 293,10	125,70 299,80	137,30 312,00	160,60 365,40	54,00 85,00	33,00 51,00
104,90 159,30	137,00 202,00	154,70 234,50	100,60 239,80	109,80 249,60	128,50 292,30	54,00 85,00	33,00 51,00
104,90 159,30	137,00 202,00	154,70 234,50	100,60 239,80	109,80 249,60	128,50 292,30	54,00 85,00	33,00 51,00
59,10 104,90 159,30	78,20 137,00 202,00	88,60 154,70 234,50	74,70 100,60 239,80	80,90 109,80 249,60	91,90 128,50 292,30	27,00 54,00 85,00	16,00 33,00 51,00
59,10 104,90 159,30	78,20 137,00 202,00	88,60 154,70 234,50	74,70 100,60 239,80	80,90 109,80 249,60	91,90 128,50 292,30	27,00 54,00 85,00	16,00 33,00 51,00
131,10 199,10	171,20 252,50	193,40 293,10	125,70 299,80	137,30 312,00	160,60 365,40	54,00 85,00	33,00 51,00
104,90 159,30	137,00 202,00	154,70 234,50	100,60 239,80	109,80 249,60	128,50 292,30	54,00 85,00	33,00 51,00
104,90 159,30	137,00 202,00	154,70 234,50	100,60 239,80	109,80 249,60	128,50 292,30	54,00 85,00	33,00 51,00
59,10 104,90 159,30	78,20 137,00 202,00	88,60 154,70 234,50	74,70 100,60 239,80	80,90 109,80 249,60	91,90 128,50 292,30	27,00 54,00 85,00	16,00 33,00 51,00
104,90 159,30	137,00 202,00	154,70 234,50	100,60 239,80	109,80 249,60	128,50 292,30	54,00 85,00	33,00 51,00
59,10 104,90 159,30	78,20 137,00 202,00	88,60 154,70 234,50	74,70 100,60 239,80	80,90 109,80 249,60	91,90 128,50 292,30	27,00 54,00 85,00	16,00 33,00 51,00
104,90 159,30	137,00 202,00	154,70 234,50	100,60 239,80	109,80 249,60	128,50 292,30	54,00 85,00	33,00 51,00
59,10 104,90 159,30	78,20 137,00 202,00	88,60 154,70 234,50	74,70 100,60 239,80	80,90 109,80 249,60	91,90 128,50 292,30	27,00 54,00 85,00	16,00 33,00 51,00
59,10 104,90 159,30	78,20 137,00 202,00	88,60 154,70 234,50	74,70 100,60 239,80	80,90 109,80 249,60	91,90 128,50 292,30	27,00 54,00 85,00	16,00 33,00 51,00



VERKEHRSZEICHEN & BESCHILDERUNG

VERKEHRSZEICHEN NACH StVO

Nr.	Zeichen	Bedeutung	Maße in mm	Flachform BASIC		
				Flachschild einfach: 2 mm Alu 3 mm Dibond		
				Folie RA1	Folie RA2	Folie RA3
283-11		Absolutes Haltverbot Ende Aufstellung links	Ø 420	38,50	54,10	63,50
			Ø 600	54,70	75,10	93,40
			Ø 750	113,00	150,40	180,40
283-20		Absolutes Haltverbot Ende Aufstellung rechts	Ø 420	38,50	54,10	63,50
			Ø 600	54,70	75,10	93,40
			Ø 750	113,00	150,40	180,40
283-21		Absolutes Haltverbot Anfang Aufstellung links	Ø 420	38,50	54,10	63,50
			Ø 600	54,70	75,10	93,40
			Ø 750	113,00	150,40	180,40
283-30		Absolutes Haltverbot Mitte Aufstellung rechts	Ø 420	38,50	54,10	63,50
			Ø 600	54,70	75,10	93,40
			Ø 750	113,00	150,40	180,40
283-31		Absolutes Haltverbot Mitte Aufstellung links	Ø 420	38,50	54,10	63,50
			Ø 600	54,70	75,10	93,40
			Ø 750	113,00	150,40	180,40
286		Eingeschränktes Haltverbot	Ø 420	38,50	54,10	63,50
			Ø 600	54,70	75,10	93,40
			Ø 750	113,00	150,40	180,40
286-10		Eingeschränktes Haltverbot Anfang Aufstellung rechts	Ø 420	38,50	54,10	63,50
			Ø 600	54,70	75,10	93,40
			Ø 750	113,00	150,40	180,40
286-11		Eingeschränktes Haltverbot Anfang Aufstellung links	Ø 420	38,50	54,10	63,50
			Ø 600	54,70	75,10	93,40
			Ø 750	113,00	150,40	180,40
286-20		Eingeschränktes Haltverbot Ende Aufstellung rechts	Ø 420	38,50	54,10	63,50
			Ø 600	54,70	75,10	93,40
			Ø 750	113,00	150,40	180,40
286-21		Eingeschränktes Haltverbot Ende Aufstellung links	Ø 420	38,50	54,10	63,50
			Ø 600	54,70	75,10	93,40
			Ø 750	113,00	150,40	180,40
286-30		Eingeschränktes Haltverbot Mitte Aufstellung rechts	Ø 420	38,50	54,10	63,50
			Ø 600	54,70	75,10	93,40
			Ø 750	113,00	150,40	180,40
286-31		Eingeschränktes Haltverbot Mitte Aufstellung links	Ø 420	38,50	54,10	63,50
			Ø 600	54,70	75,10	93,40
			Ø 750	113,00	150,40	180,40

Gestanzte Folien-Pfeile einzeln für Zeichen 283-10, -20, -30, -11, -21, -31 sowie 286-10, -20, -30, -11, -21, -31:

für Ø 420 mm: **RA1** 1,30 netto (Art.-Nr. Z0283P 00 101)

RA2 1,60 netto (Art.-Nr. Z0283P 00 10P)

RA3 1,90 netto (Art.-Nr. Z0283P 00 103)

für Ø 600 mm: **RA1** 1,35 netto (Art.-Nr. Z0283P 00 301)

RA2 1,65 netto (Art.-Nr. Z0283P 00 30P)

RA3 1,95 netto (Art.-Nr. Z0283P 00 303)

für Ø 750 mm: **RA1** 1,40 netto (Art.-Nr. Z0283P 00 501)

RA2 1,70 netto (Art.-Nr. Z0283P 00 50P)

RA3 2,00 netto (Art.-Nr. Z0283P 00 503)

290.1		Beginn eines eingeschränkten Haltverbots für eine Zone	600 x 600	70,30	95,20	115,40
			840 x 840	139,30	184,50	225,20
290.1-40		Beginn eines eingeschränkten Haltverbots für eine Zone doppelseitig (Rückseite Z. 290.2)	600 x 600	81,50	118,20	158,60
			840 x 840	152,00	214,30	295,60
290.2		Ende eines eingeschränkten Haltverbots für eine Zone	600 x 600 840 x 840	70,30 139,30	95,20 184,50	115,40 225,20

Flachform PRO			Rundform Alform			Aufpreis Vandalismusschutz *	
Flachschild verstärkt: 3 mm Alu			Randverformt Profilverstärkt				
Folie RA1	Folie RA2	Folie RA3	Folie RA1	Folie RA2	Folie RA3	Antihaft	Antigraffiti
59,10	78,20	88,60	74,70	80,90	91,90	27,00	16,00
104,90	137,00	154,70	100,60	109,80	128,50	54,00	33,00
159,30	202,00	234,50	239,80	249,60	292,30	85,00	51,00
59,10	78,20	88,60	74,70	80,90	91,90	27,00	16,00
104,90	137,00	154,70	100,60	109,80	128,50	54,00	33,00
159,30	202,00	234,50	239,80	249,60	292,30	85,00	51,00
59,10	78,20	88,60	74,70	80,90	91,90	27,00	16,00
104,90	137,00	154,70	100,60	109,80	128,50	54,00	33,00
159,30	202,00	234,50	239,80	249,60	292,30	85,00	51,00
59,10	78,20	88,60	74,70	80,90	91,90	27,00	16,00
104,90	137,00	154,70	100,60	109,80	128,50	54,00	33,00
159,30	202,00	234,50	239,80	249,60	292,30	85,00	51,00
59,10	78,20	88,60	74,70	80,90	91,90	27,00	16,00
104,90	137,00	154,70	100,60	109,80	128,50	54,00	33,00
159,30	202,00	234,50	239,80	249,60	292,30	85,00	51,00
59,10	78,20	88,60	74,70	80,90	91,90	27,00	16,00
104,90	137,00	154,70	100,60	109,80	128,50	54,00	33,00
159,30	202,00	234,50	239,80	249,60	292,30	85,00	51,00
59,10	78,20	88,60	74,70	80,90	91,90	27,00	16,00
104,90	137,00	154,70	100,60	109,80	128,50	54,00	33,00
159,30	202,00	234,50	239,80	249,60	292,30	85,00	51,00
59,10	78,20	88,60	74,70	80,90	91,90	27,00	16,00
104,90	137,00	154,70	100,60	109,80	128,50	54,00	33,00
159,30	202,00	234,50	239,80	249,60	292,30	85,00	51,00

104,00	136,40	156,90	127,90	137,70	159,20	54,00	33,00
193,90	250,90	292,60	282,20	300,70	355,60	106,00	64,00
121,80	167,50	208,40	-	-	-	108,00	65,00
226,00	304,20	387,70				212,00	128,00
104,00	136,40	156,90	127,90	137,70	159,20	54,00	33,00
193,90	250,90	292,60	282,20	300,70	355,60	106,00	64,00



VERKEHRSZEICHEN & BESCHILDERUNG VERKEHRSZEICHEN NACH StVO

Nr.	Zeichen	Bedeutung	Maße in mm	Flachform BASIC		
				Flachschild einfach: 2 mm Alu 3 mm Dibond		
				Folie RA1	Folie RA2	Folie RA3
301		Vorfahrt	SL 630 SL 900	39,20 63,00	52,10 85,00	62,30 103,90
306		Vorfahrtstraße	420 x 420 600 x 600 840 x 840	44,10 70,30 -	59,00 95,20 -	68,40 115,40 -
307		Ende der Vorfahrtstraße	420 x 420 600 x 600 840 x 840	55,10 84,80 -	73,80 119,00 -	85,50 144,20 -
308		Vorrang vor dem Gegenverkehr	420 x 420 600 x 600	44,10 70,30	59,00 95,20	68,40 115,40
310		Ortstafel Vorderseite	600 x 900 840 x 1260	130,70 -	171,30 -	200,40 -
310-40		Ortstafel doppelseitig (Rückseite Z. 311)	600 x 900 840 x 1260	178,60 -	241,60 -	300,20 -
310-41		Ortstafel doppelseitig (Rückseite Z. 311.1)	600 x 900 840 x 1260	178,60 -	241,60 -	300,20 -
311		Ortstafel Rückseite mit Zielangabe	600 x 900 840 x 1260	130,70 -	171,30 -	200,40 -
311.1		Ortstafel Rückseite ohne Zielangabe	600 x 900 840 x 1260	130,70 -	171,30 -	200,40 -
314		Parken	420 x 420 600 x 600 840 x 840	44,10 70,30 139,30	59,00 95,20 184,50	68,40 115,40 225,20
314-10		Parken Anfang (Aufstellung rechts) oder Ende (Aufstellung links)	420 x 420 600 x 600 840 x 840	44,10 70,30 139,30	59,00 95,20 184,50	68,40 115,40 225,20
314-20		Parken Ende (Aufstellung rechts) oder Anfang (Aufstellung links)	420 x 420 600 x 600 840 x 840	44,10 70,30 139,30	59,00 95,20 184,50	68,40 115,40 225,20

Gestanzte Folien-Pfeile einzeln für Zeichen 314-10, 314-20:

für 420 x 420 mm: **RA1** 1,30 netto (Art.-Nr. Z0314P 00 101)
für 600 x 600 mm: **RA1** 1,35 netto (Art.-Nr. Z0314P 00 301)
für 840 x 840 mm: **RA1** 1,40 netto (Art.-Nr. Z0314P 00 501)

RA2 1,60 netto (Art.-Nr. Z0314P 00 10P)
RA2 1,65 netto (Art.-Nr. Z0314P 00 30P)
RA2 1,70 netto (Art.-Nr. Z0314P 00 50P)

RA3 1,90 netto (Art.-Nr. Z0314P 00 103)
RA3 1,95 netto (Art.-Nr. Z0314P 00 303)
RA3 2,00 netto (Art.-Nr. Z0314P 00 503)

314-30		Parken Mitte (Aufstellung rechts)	420 x 420 600 x 600 840 x 840	44,10 70,30 139,30	59,00 95,20 184,50	68,40 115,40 225,20
314-31		Parken Mitte (Aufstellung links)	420 x 420 600 x 600 840 x 840	55,10 87,90 174,10	73,80 119,00 230,60	85,50 144,20 281,40

Gestanzte Folien-Pfeile einzeln für Zeichen 314-30, 314-31:

für 420 x 420 mm: **RA1** 1,30 netto (Art.-Nr. Z0314P-30 101)
für 600 x 600 mm: **RA1** 1,35 netto (Art.-Nr. Z0314P-30 301)
für 840 x 840 mm: **RA1** 1,40 netto (Art.-Nr. Z0314P-30 501)

RA2 1,60 netto (Art.-Nr. Z0314P-30 10P)
RA2 1,65 netto (Art.-Nr. Z0314P-30 30P)
RA2 1,70 netto (Art.-Nr. Z0314P-30 50P)

















RA3 1,90 netto (Art.-Nr. Z0314P-30 103)
RA3 1,95 netto (Art.-Nr. Z0314P-30 303)
RA3 2,00 netto (Art.-Nr. Z0314P-30 503)

Flachform PRO			Rundform Alform			Aufpreis Vandalismusschutz*	
Flachschild verstärkt: 3 mm Alu			Randverformt Profilverstärkt			Antihaft	Antigraffiti
Folie RA1	Folie RA2	Folie RA3	Folie RA1	Folie RA2	Folie RA3		
56,00 100,50	73,50 132,10	82,10 149,10	83,80 121,70	89,10 131,60	98,10 149,50	26,00 53,00	16,00 32,00
58,50 104,00 193,90	76,60 136,40 250,90	85,90 156,90 292,60	87,70 127,90 282,20	93,10 137,70 300,70	103,00 159,20 355,60	27,00 54,00 106,00	16,00 33,00 64,00
73,10 125,40 242,30	95,70 170,50 313,60	107,40 196,10 365,80	109,60 159,90 352,80	116,40 172,10 375,80	128,70 199,00 444,50	27,00 54,00 106,00	16,00 33,00 64,00
58,50 104,00	76,60 136,40	85,90 156,90	87,70 127,90	93,10 137,70	103,00 159,20	27,00 54,00	16,00 33,00
179,70 305,80	231,10 396,30	260,30 451,40	213,30 443,10	235,40 473,30	266,40 546,10	81,00 159,00	49,00 96,00
235,90 374,90	311,60 503,60	370,20 614,00				162,00 318,00	98,00 191,00
235,90 374,90	311,60 503,60	370,20 614,00				162,00 318,00	98,00 191,00
179,70 305,80	231,10 396,30	260,30 451,40	213,30 443,10	235,40 473,30	266,40 546,10	81,00 159,00	49,00 96,00
179,70 305,80	231,10 396,30	260,30 451,40	213,30 443,10	235,40 473,30	266,40 546,10	81,00 159,00	49,00 96,00
58,50 104,00 193,90	76,60 136,40 250,90	85,90 156,90 292,60	87,70 127,90 282,20	93,10 137,70 300,70	103,00 159,20 355,60	27,00 54,00 106,00	16,00 33,00 64,00
58,50 104,00 193,90	76,60 136,40 250,90	85,90 156,90 292,60	87,70 127,90 282,20	93,10 137,70 300,70	103,00 159,20 355,60	27,00 54,00 106,00	16,00 33,00 64,00
58,50 104,00 193,90	76,60 136,40 250,90	85,90 156,90 292,60	87,70 127,90 282,20	93,10 137,70 300,70	103,00 159,20 355,60	27,00 54,00 106,00	16,00 33,00 64,00

58,50 104,00 193,90	76,60 136,40 250,90	85,90 156,90 292,60	87,70 127,90 282,20	93,10 137,70 300,70	103,00 159,20 355,60	27,00 54,00 106,00	16,00 33,00 64,00
73,10 130,00 242,30	95,70 170,50 313,60	107,40 196,10 365,80	109,60 159,90 352,80	116,40 172,10 375,80	128,70 199,00 444,50	27,00 54,00 106,00	16,00 33,00 64,00

VERKEHRSZEICHEN & BESCHILDERUNG

VERKEHRSZEICHEN NACH StVO

Nr.	Zeichen	Bedeutung	Maße in mm	Flachform BASIC		
				Flachschild einfach: 2 mm Alu 3 mm Dibond		
				Folie RA1	Folie RA2	Folie RA3
314-50		Parkhaus Parkgarage	420 x 420 600 x 600 840 x 840	55,10 87,90 174,10	73,80 119,00 230,60	85,50 144,20 281,40
314.1		Beginn einer Parkraumbewirtschaftungszone	600 x 600 840 x 840	70,30 139,30	95,20 184,50	115,40 225,20
314.1-40		Beginn einer Parkraumbewirtschaftungszone doppelseitig (Rückseite Z. 314.2)	600 x 600 840 x 840	81,50 152,00	118,20 214,30	158,60 295,60
314.2		Ende einer Parkraumbewirtschaftungszone	600 x 600 840 x 840	70,30 139,30	95,20 184,50	115,40 225,20
315-50		Parken auf Gehwegen halb in Fahrtrichtung links	630 x 420 900 x 600	70,60 126,30	92,30 169,40	108,80 206,50
315-51		Parken auf Gehwegen halb in Fahrtrichtung links Anfang	630 x 420 900 x 600	70,60 126,30	92,30 169,40	108,80 206,50
315-52		Parken auf Gehwegen halb in Fahrtrichtung links Ende	630 x 420 900 x 600	70,60 126,30	92,30 169,40	108,80 206,50
315-53		Parken auf Gehwegen halb in Fahrtrichtung links Mitte	630 x 420 900 x 600	70,60 126,30	92,30 169,40	108,80 206,50
315-55		Parken auf Gehwegen halb in Fahrtrichtung rechts	630 x 420 900 x 600	56,50 101,00	73,80 135,50	87,10 165,20
315-56		Parken auf Gehwegen halb in Fahrtrichtung rechts Anfang	630 x 420 900 x 600	70,60 126,30	92,30 169,40	108,80 206,50
315-57		Parken auf Gehwegen halb in Fahrtrichtung rechts Ende	630 x 420 900 x 600	70,60 126,30	92,30 169,40	108,80 206,50
315-58		Parken auf Gehwegen halb in Fahrtrichtung rechts Mitte	630 x 420 900 x 600	70,60 126,30	92,30 169,40	108,80 206,50
315-60		Parken auf Gehwegen ganz in Fahrtrichtung links	630 x 420 900 x 600	70,60 126,30	92,30 169,40	108,80 206,50
315-61		Parken auf Gehwegen ganz in Fahrtrichtung links Anfang	630 x 420 900 x 600	70,60 126,30	92,30 169,40	108,80 206,50
315-62		Parken auf Gehwegen ganz in Fahrtrichtung links Ende	630 x 420 900 x 600	70,60 126,30	92,30 169,40	108,80 206,50
315-63		Parken auf Gehwegen ganz in Fahrtrichtung links Mitte	630 x 420 900 x 600	70,60 126,30	92,30 169,40	108,80 206,50

Flachform PRO			Rundform Alform			Aufpreis Vandalismusschutz*	
Flachschild verstärkt: 3 mm Alu			Randverformt Profilverstärkt			Antihaft	Antigraffiti
Folie RA1	Folie RA2	Folie RA3	Folie RA1	Folie RA2	Folie RA3		
73,10 130,00 242,30	95,70 170,50 313,60	107,40 196,10 365,80	109,60 159,90 352,80	116,40 172,10 375,80	128,70 199,00 444,50	27,00 54,00 106,00	16,00 33,00 64,00
104,00 193,90	136,40 250,90	156,90 292,60	127,90 282,20	137,70 300,70	159,20 355,60	54,00 106,00	33,00 64,00
121,80 226,00	167,50 304,20	208,40 387,70	-	-	-	108,00 212,00	65,00 128,00
104,00 193,90	136,40 250,90	156,90 292,60	127,90 282,20	137,70 300,70	159,20 355,60	54,00 106,00	33,00 64,00
102,70 188,10	131,50 244,90	148,00 282,00	134,20 216,30	140,60 244,30	158,00 283,40	40,00 81,00	24,00 49,00
102,70 188,10	131,50 244,90	148,00 282,00	134,20 216,30	140,60 244,30	158,00 283,40	40,00 81,00	24,00 49,00
102,70 188,10	131,50 244,90	148,00 282,00	134,20 216,30	140,60 244,30	158,00 283,40	40,00 81,00	24,00 49,00
102,70 188,10	131,50 244,90	148,00 282,00	134,20 216,30	140,60 244,30	158,00 283,40	40,00 81,00	24,00 49,00
82,20 150,50	105,20 195,90	118,40 225,60	107,40 173,10	112,50 195,50	126,40 226,70	40,00 81,00	24,00 49,00
102,70 188,10	131,50 244,90	148,00 282,00	134,20 216,30	140,60 244,30	158,00 283,40	40,00 81,00	24,00 49,00
102,70 188,10	131,50 244,90	148,00 282,00	134,20 216,30	140,60 244,30	158,00 283,40	40,00 81,00	24,00 49,00
102,70 188,10	131,50 244,90	148,00 282,00	134,20 216,30	140,60 244,30	158,00 283,40	40,00 81,00	24,00 49,00
102,70 188,10	131,50 244,90	148,00 282,00	134,20 216,30	140,60 244,30	158,00 283,40	40,00 81,00	24,00 49,00
102,70 188,10	131,50 244,90	148,00 282,00	134,20 216,30	140,60 244,30	158,00 283,40	40,00 81,00	24,00 49,00
102,70 188,10	131,50 244,90	148,00 282,00	134,20 216,30	140,60 244,30	158,00 283,40	40,00 81,00	24,00 49,00
102,70 188,10	131,50 244,90	148,00 282,00	134,20 216,30	140,60 244,30	158,00 283,40	40,00 81,00	24,00 49,00
102,70 188,10	131,50 244,90	148,00 282,00	134,20 216,30	140,60 244,30	158,00 283,40	40,00 81,00	24,00 49,00



VERKEHRSZEICHEN & BESCHILDERUNG

VERKEHRSZEICHEN NACH StVO

Nr.	Zeichen	Bedeutung	Maße in mm	Flachform BASIC		
				Flachschild einfach: 2 mm Alu 3 mm Dibond		
				Folie RA1	Folie RA2	Folie RA3
315-65		Parken auf Gehwegen ganz in Fahrtrichtung rechts	630 x 420 900 x 600	56,50 101,00	73,80 135,50	87,10 165,20
315-66		Parken auf Gehwegen ganz in Fahrtrichtung rechts Anfang	630 x 420 900 x 600	70,60 126,30	92,30 169,40	108,80 206,50
315-67		Parken auf Gehwegen ganz in Fahrtrichtung rechts Ende	630 x 420 900 x 600	70,60 126,30	92,30 169,40	108,80 206,50
315-68		Parken auf Gehwegen ganz in Fahrtrichtung rechts Mitte	630 x 420 900 x 600	70,60 126,30	92,30 169,40	108,80 206,50
315-70		Parken auf Gehwegen halb quer zur Fahrtrichtung links	630 x 420 900 x 600	70,60 126,30	92,30 169,40	108,80 206,50
315-71		Parken auf Gehwegen halb quer zur Fahrtrichtung links Anfang	630 x 420 900 x 600	70,60 126,30	92,30 169,40	108,80 206,50
315-72		Parken auf Gehwegen halb quer zur Fahrtrichtung links Ende	630 x 420 900 x 600	70,60 126,30	92,30 169,40	108,80 206,50
315-73		Parken auf Gehwegen halb quer zur Fahrtrichtung links Mitte	630 x 420 900 x 600	70,60 126,30	92,30 169,40	108,80 206,50
315-75		Parken auf Gehwegen halb quer zur Fahrtrichtung rechts	630 x 420 900 x 600	70,60 126,30	92,30 169,40	108,80 206,50
315-76		Parken auf Gehwegen halb quer zur Fahrtrichtung rechts Anfang	630 x 420 900 x 600	70,60 126,30	92,30 169,40	108,80 206,50
315-77		Parken auf Gehwegen halb quer zur Fahrtrichtung rechts Ende	630 x 420 900 x 600	70,60 126,30	92,30 169,40	108,80 206,50
315-78		Parken auf Gehwegen halb quer zur Fahrtrichtung rechts Mitte	630 x 420 900 x 600	70,60 126,30	92,30 169,40	108,80 206,50
315-80		Parken auf Gehwegen ganz quer zur Fahrtrichtung links	630 x 420 900 x 600	70,60 126,30	92,30 169,40	108,80 206,50
315-81		Parken auf Gehwegen ganz quer zur Fahrtrichtung links Anfang	630 x 420 900 x 600	70,60 126,30	92,30 169,40	108,80 206,50
315-82		Parken auf Gehwegen ganz quer zur Fahrtrichtung links Ende	630 x 420 900 x 600	70,60 126,30	92,30 169,40	108,80 206,50
315-83		Parken auf Gehwegen ganz quer zur Fahrtrichtung links Mitte	630 x 420 900 x 600	70,60 126,30	92,30 169,40	108,80 206,50

Flachform PRO			Rundform Alform			Aufpreis Vandalismusschutz*	
Flachschild verstärkt: 3 mm Alu			Randverformt Profilverstärkt				
Folie RA1	Folie RA2	Folie RA3	Folie RA1	Folie RA2	Folie RA3	Antihaft	Antigraffiti
82,20 150,50	105,20 195,90	118,40 225,60	107,40 173,10	112,50 195,50	126,40 226,70	40,00 81,00	24,00 49,00
102,70 188,10	131,50 244,90	148,00 282,00	134,20 216,30	140,60 244,30	158,00 283,40	40,00 81,00	24,00 49,00
102,70 188,10	131,50 244,90	148,00 282,00	134,20 216,30	140,60 244,30	158,00 283,40	40,00 81,00	24,00 49,00
102,70 188,10	131,50 244,90	148,00 282,00	134,20 216,30	140,60 244,30	158,00 283,40	40,00 81,00	24,00 49,00
102,70 188,10	131,50 244,90	148,00 282,00	134,20 216,30	140,60 244,30	158,00 283,40	40,00 81,00	24,00 49,00
102,70 188,10	131,50 244,90	148,00 282,00	134,20 216,30	140,60 244,30	158,00 283,40	40,00 81,00	24,00 49,00
102,70 188,10	131,50 244,90	148,00 282,00	134,20 216,30	140,60 244,30	158,00 283,40	40,00 81,00	24,00 49,00
102,70 188,10	131,50 244,90	148,00 282,00	134,20 216,30	140,60 244,30	158,00 283,40	40,00 81,00	24,00 49,00
102,70 188,10	131,50 244,90	148,00 282,00	134,20 216,30	140,60 244,30	158,00 283,40	40,00 81,00	24,00 49,00
102,70 188,10	131,50 244,90	148,00 282,00	134,20 216,30	140,60 244,30	158,00 283,40	40,00 81,00	24,00 49,00
102,70 188,10	131,50 244,90	148,00 282,00	134,20 216,30	140,60 244,30	158,00 283,40	40,00 81,00	24,00 49,00
102,70 188,10	131,50 244,90	148,00 282,00	134,20 216,30	140,60 244,30	158,00 283,40	40,00 81,00	24,00 49,00
102,70 188,10	131,50 244,90	148,00 282,00	134,20 216,30	140,60 244,30	158,00 283,40	40,00 81,00	24,00 49,00
102,70 188,10	131,50 244,90	148,00 282,00	134,20 216,30	140,60 244,30	158,00 283,40	40,00 81,00	24,00 49,00
102,70 188,10	131,50 244,90	148,00 282,00	134,20 216,30	140,60 244,30	158,00 283,40	40,00 81,00	24,00 49,00
102,70 188,10	131,50 244,90	148,00 282,00	134,20 216,30	140,60 244,30	158,00 283,40	40,00 81,00	24,00 49,00
102,70 188,10	131,50 244,90	148,00 282,00	134,20 216,30	140,60 244,30	158,00 283,40	40,00 81,00	24,00 49,00
102,70 188,10	131,50 244,90	148,00 282,00	134,20 216,30	140,60 244,30	158,00 283,40	40,00 81,00	24,00 49,00
102,70 188,10	131,50 244,90	148,00 282,00	134,20 216,30	140,60 244,30	158,00 283,40	40,00 81,00	24,00 49,00

● Für diese Schildgröße ist keine Ausführung in Rundform erhältlich.

* Bitte beachten Sie, dass nicht jede Kombination von Folie + Schutzfilm RAL / CE zertifiziert ist.



VERKEHRSZEICHEN & BESCHILDERUNG








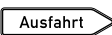








VERKEHRSZEICHEN NACH StVO

Nr.	Zeichen	Bedeutung	Maße in mm	Flachform BASIC		
				Flachschild einfach: 2 mm Alu 3 mm Dibond		
				Folie RA1	Folie RA2	Folie RA3
315-85		Parken auf Gehwegen ganz quer zur Fahrtrichtung rechts	630 x 420 900 x 600	70,60 126,30	92,30 169,40	108,80 206,50
315-86		Parken auf Gehwegen ganz quer zur Fahrtrichtung rechts Anfang	630 x 420 900 x 600	70,60 126,30	92,30 169,40	108,80 206,50
315-87		Parken auf Gehwegen ganz quer zur Fahrtrichtung rechts Ende	630 x 420 900 x 600	70,60 126,30	92,30 169,40	108,80 206,50
315-88		Parken auf Gehwegen ganz quer zur Fahrtrichtung rechts Mitte	630 x 420 900 x 600	70,60 126,30	92,30 169,40	108,80 206,50
316		Parken und Reisen	420 x 420 600 x 600	55,10 87,90	73,80 119,00	85,50 144,20
316-50		Parken und mitfahren	420 x 420 600 x 600	55,10 87,90	73,80 119,00	85,50 144,20
317		Wandererparkplatz	630 x 420 900 x 600	56,50 101,00	73,80 135,50	87,10 165,20
325.1		Beginn eines verkehrsberuhigten Bereichs	420 x 630 600 x 900	56,50 101,00	73,80 135,50	87,10 165,20
325.1-40		Verkehrsberuhigter Bereich doppelseitig (Rückseite Z. 325.2)	420 x 630 600 x 900	63,70 113,90	88,10 162,80	114,60 221,70
325.2		Ende eines verkehrsberuhigten Bereichs	420 x 630 600 x 900	56,50 101,00	73,80 135,50	87,10 165,20
327		Tunnel	600 x 600 840 x 840	87,90 174,10	119,00 230,60	144,20 281,40
327-50		Tunnel mit Längenangabe in m	900 x 600 1260 x 840	126,30 -	169,40 -	206,50 -
327-51		Tunnel mit Längenangabe in km	900 x 600 1260 x 840	126,30 -	169,40 -	206,50 -
328		Nothalte- und Pannenbucht	600 x 600 840 x 840	87,90 174,10	119,00 230,60	144,20 281,40
330.1		Autobahn	600 x 600 840 x 840	70,30 139,30	95,20 184,50	115,40 225,20
330.2		Ende der Autobahn	600 x 600 840 x 840	70,30 139,30	95,20 184,50	115,40 225,20

Flachform PRO			Rundform Alform			Aufpreis Vandalismusschutz*	
Flachschild verstärkt: 3 mm Alu			Randverformt Profilverstärkt			Antihaft	Antigraffiti
Folie RA1	Folie RA2	Folie RA3	Folie RA1	Folie RA2	Folie RA3		
102,70 188,10	131,50 244,90	148,00 282,00	134,20 216,30	140,60 244,30	158,00 283,40	40,00 81,00	24,00 49,00
102,70 188,10	131,50 244,90	148,00 282,00	134,20 216,30	140,60 244,30	158,00 283,40	40,00 81,00	24,00 49,00
102,70 188,10	131,50 244,90	148,00 282,00	134,20 216,30	140,60 244,30	158,00 283,40	40,00 81,00	24,00 49,00
102,70 188,10	131,50 244,90	148,00 282,00	134,20 216,30	140,60 244,30	158,00 283,40	40,00 81,00	24,00 49,00
73,10 130,00	95,70 170,50	107,40 196,10	109,60 159,90	116,40 172,10	128,70 199,00	27,00 54,00	16,00 33,00
73,10 130,00	95,70 170,50	107,40 196,10	109,60 159,90	116,40 172,10	128,70 199,00	27,00 54,00	16,00 33,00
82,20 150,50	105,20 195,90	118,40 225,60	107,40 173,10	112,50 195,50	126,40 226,70	40,00 81,00	24,00 49,00
82,20 150,50	105,20 195,90	118,40 225,60	107,40 173,10	112,50 195,50	126,40 226,70	40,00 81,00	24,00 49,00
94,90 171,40	126,20 233,10	152,70 291,90	-	-	-	80,00 162,00	48,00 98,00
82,20 150,50	105,20 195,90	118,40 225,60	107,40 173,10	112,50 195,50	126,40 226,70	40,00 81,00	24,00 49,00
130,00 242,30	170,50 313,60	196,10 365,80	159,90 352,80	172,10 375,80	199,00 444,50	54,00 106,00	33,00 64,00
188,10 345,70	244,90 451,40	282,00 520,90	216,30 491,10	244,30 529,20	283,40 620,70	81,00 159,00	49,00 96,00
188,10 345,70	244,90 451,40	282,00 520,90	216,30 491,10	244,30 529,20	283,40 620,70	81,00 159,00	49,00 96,00
130,00 242,30	170,50 313,60	196,10 365,80	159,90 352,80	172,10 375,80	199,00 444,50	54,00 106,00	33,00 64,00
104,00 193,90	136,40 250,90	156,90 292,60	127,90 282,20	137,70 300,70	159,20 355,60	54,00 106,00	33,00 64,00
104,00 193,90	136,40 250,90	156,90 292,60	127,90 282,20	137,70 300,70	159,20 355,60	54,00 106,00	33,00 64,00

VERKEHRSZEICHEN & BESCHILDERUNG

VERKEHRSZEICHEN NACH StVO






Nr.	Zeichen	Bedeutung	Maße in mm	Flachform BASIC		
				Flachschild einfach: 2 mm Alu 3 mm Dibond		
				Folie RA1	Folie RA2	Folie RA3
331.1		Kraftfahrstraße	600 x 600 840 x 840	87,90 174,10	119,00 230,60	144,20 281,40
331.2		Ende der Kraftfahrstraße	600 x 600 840 x 840	87,90 174,10	119,00 230,60	144,20 281,40
332		Ausfahrttafel auf der Autobahn	Ausführung nach RWBA			
332.1		Ausfahrttafel auf anderen Straßen außerhalb der Autobahn	Ausführung nach RWB	Siehe Vor- und Tabellenwegweiser Seite 158.		
332.1-20		Ausfahrttafel auf anderen Straßen außerhalb der Autobahn in weiß mit Zielen nach Zeichen 432	Ausführung nach RWB			
333		Ausfahrt von der Autobahn	● 950 x 3450	-	-	-
333.1		Ausfahrt von anderen Straßen außerhalb der Autobahn	● 500 x 2000	300,00	408,40	450,20
333.1-20		Ausfahrt von anderen Straßen außerhalb der Autobahn in weiß (in Verbindung mit Z. 332.1-20)	● 500 x 2000	300,00	408,40	450,20
350-10		Fußgängerüberweg Aufstellung rechts	750 x 750 840 x 840	112,80 139,30	149,00 184,50	182,30 225,20
350-20		Fußgängerüberweg Aufstellung links	750 x 750 840 x 840	112,80 139,30	149,00 184,50	182,30 225,20
350-40		Fußgängerüberweg doppelseitig (-10 / -20)	750 x 750 840 x 840	124,60 152,00	174,70 214,30	241,20 295,60
350.1-10		Radschnellweg Aufstellung rechts	420 x 420 600 x 600 840 x 840	55,10 87,90 174,10	73,80 119,00 230,60	85,50 144,20 281,40
350.1-20		Radschnellweg Aufstellung links	420 x 420 600 x 600 840 x 840	55,10 87,90 174,10	73,80 119,00 230,60	85,50 144,20 281,40
350.2-10		Ende des Radschnellwegs Aufstellung rechts	420 x 420 600 x 600 840 x 840	55,10 87,90 174,10	73,80 119,00 230,60	85,50 144,20 281,40
350.2-20		Ende des Radschnellwegs Aufstellung links	420 x 420 600 x 600 840 x 840	55,10 87,90 174,10	73,80 119,00 230,60	85,50 144,20 281,40
354		Wasserschutzgebiet	630 x 420 900 x 600 ● 1260 x 840	56,50 101,00 -	73,80 135,50 -	87,10 165,20 -

Flachform PRO			Rundform Alform			Aufpreis Vandalismusschutz*	
Flachschild verstärkt: 3 mm Alu			Randverformt Profilverstärkt				
Folie RA1	Folie RA2	Folie RA3	Folie RA1	Folie RA2	Folie RA3	Antihaft	Antigraffiti
130,00 242,30	170,50 313,60	196,10 365,80	159,90 352,80	172,10 375,80	199,00 444,50	54,00 106,00	33,00 64,00
130,00 242,30	170,50 313,60	196,10 365,80	159,90 352,80	172,10 375,80	199,00 444,50	54,00 106,00	33,00 64,00
Siehe Vor- und Tabellenwegweiser Seite 158.							
-	-	-	2.358,20	2.538,50	2.718,70	492,00	295,00
351,30	471,10	512,90	729,80	784,80	839,80	150,00	90,00
351,30	471,10	512,90	729,80	784,80	839,80	150,00	90,00
156,40 193,90	202,60 250,90	236,10 292,60	235,20 282,20	250,30 300,70	294,50 355,60	85,00 106,00	51,00 64,00
156,40 193,90	202,60 250,90	236,10 292,60	235,20 282,20	250,30 300,70	294,50 355,60	85,00 106,00	51,00 64,00
182,30 226,00	245,80 304,20	312,80 387,70	-	-	-	169,00 212,00	102,00 128,00
73,10 130,00 242,30	95,70 170,50 313,60	107,40 196,10 365,80	109,60 159,90 352,80	116,40 172,10 375,80	128,70 199,00 444,50	27,00 54,00 106,00	16,00 33,00 64,00
73,10 130,00 242,30	95,70 170,50 313,60	107,40 196,10 365,80	109,60 159,90 352,80	116,40 172,10 375,80	128,70 199,00 444,50	27,00 54,00 106,00	16,00 33,00 64,00
73,10 130,00 242,30	95,70 170,50 313,60	107,40 196,10 365,80	109,60 159,90 352,80	116,40 172,10 375,80	128,70 199,00 444,50	27,00 54,00 106,00	16,00 33,00 64,00
73,10 130,00 242,30	95,70 170,50 313,60	107,40 196,10 365,80	109,60 159,90 352,80	116,40 172,10 375,80	128,70 199,00 444,50	27,00 54,00 106,00	16,00 33,00 64,00
82,20 150,50 276,60	105,20 195,90 361,10	118,40 225,60 416,70	107,40 173,10 392,90	112,50 195,50 423,40	126,40 226,70 496,60	40,00 81,00 159,00	24,00 49,00 96,00



VERKEHRSZEICHEN & BESCHILDERUNG

VERKEHRSZEICHEN NACH StVO





Nr.	Zeichen	Bedeutung	Maße in mm	Flachform BASIC		
				Flachschild einfach: 2 mm Alu 3 mm Dibond		
				Folie RA1	Folie RA2	Folie RA3
356		Verkehrshelfer	630 x 420 900 x 600	56,50 101,00	73,80 135,50	87,10 165,20
357		Sackgasse	420 x 420 600 x 600	44,10 70,30	59,00 95,20	68,40 115,40
357-50		Für Radverkehr und Fußgänger durchlässige Sackgasse	630 x 420 900 x 600	56,50 101,00	73,80 135,50	87,10 165,20
357-51		Für Fußgänger durchlässige Sackgasse	630 x 420 900 x 600	56,50 101,00	73,80 135,50	87,10 165,20
357-52		Für Radverkehr durchlässige Sackgasse	630 x 420 900 x 600	56,50 101,00	73,80 135,50	87,10 165,20
358		Erste Hilfe	600 x 600 840 x 840	87,90 174,10	119,00 230,60	144,20 281,40
363		Polizei	600 x 600 840 x 840	87,90 174,10	119,00 230,60	144,20 281,40
365-50		Fernsprecher	600 x 600 840 x 840	87,90 174,10	119,00 230,60	144,20 281,40
365-51		Notrufsäule	600 x 600 840 x 840	87,90 174,10	119,00 230,60	144,20 281,40
365-52		Tankstelle	600 x 600 840 x 840	87,90 174,10	119,00 230,60	144,20 281,40
365-53		Tankstelle mit Autogas	600 x 600 840 x 840	87,90 174,10	119,00 230,60	144,20 281,40
365-54		Tankstelle mit Erdgas	600 x 600 840 x 840	87,90 174,10	119,00 230,60	144,20 281,40
365-55		Autobahnhotel	600 x 600 840 x 840	87,90 174,10	119,00 230,60	144,20 281,40
365-56		Autobahngasthaus	600 x 600 840 x 840	87,90 174,10	119,00 230,60	144,20 281,40
365-57		Autobahnkiosk	600 x 600 840 x 840	87,90 174,10	119,00 230,60	144,20 281,40
365-58		Toilette	600 x 600 840 x 840	87,90 174,10	119,00 230,60	144,20 281,40

Flachform PRO			Rundform Alform			Aufpreis Vandalismusschutz*	
Flachschild verstärkt: 3 mm Alu			Randverformt Profilverstärkt				
Folie RA1	Folie RA2	Folie RA3	Folie RA1	Folie RA2	Folie RA3	Antihaft	Antigraffiti
82,20 150,50	105,20 195,90	118,40 225,60	107,40 173,10	112,50 195,50	126,40 226,70	40,00 81,00	24,00 49,00
58,50 104,00	76,60 136,40	85,90 156,90	87,70 127,90	93,10 137,70	103,00 159,20	27,00 54,00	16,00 33,00
82,20 150,50	105,20 195,90	118,40 225,60	107,40 173,10	112,50 195,50	126,40 226,70	40,00 81,00	24,00 49,00
82,20 150,50	105,20 195,90	118,40 225,60	107,40 173,10	112,50 195,50	126,40 226,70	40,00 81,00	24,00 49,00
82,20 150,50	105,20 195,90	118,40 225,60	107,40 173,10	112,50 195,50	126,40 226,70	40,00 81,00	24,00 49,00
130,00 242,30	170,50 313,60	196,10 365,80	159,90 352,80	172,10 375,80	199,00 444,50	54,00 106,00	33,00 64,00
130,00 242,30	170,50 313,60	196,10 365,80	159,90 352,80	172,10 375,80	199,00 444,50	54,00 106,00	33,00 64,00
130,00 242,30	170,50 313,60	196,10 365,80	159,90 352,80	172,10 375,80	199,00 444,50	54,00 106,00	33,00 64,00
130,00 242,30	170,50 313,60	196,10 365,80	159,90 352,80	172,10 375,80	199,00 444,50	54,00 106,00	33,00 64,00
130,00 242,30	170,50 313,60	196,10 365,80	159,90 352,80	172,10 375,80	199,00 444,50	54,00 106,00	33,00 64,00
130,00 242,30	170,50 313,60	196,10 365,80	159,90 352,80	172,10 375,80	199,00 444,50	54,00 106,00	33,00 64,00
130,00 242,30	170,50 313,60	196,10 365,80	159,90 352,80	172,10 375,80	199,00 444,50	54,00 106,00	33,00 64,00
130,00 242,30	170,50 313,60	196,10 365,80	159,90 352,80	172,10 375,80	199,00 444,50	54,00 106,00	33,00 64,00
130,00 242,30	170,50 313,60	196,10 365,80	159,90 352,80	172,10 375,80	199,00 444,50	54,00 106,00	33,00 64,00
130,00 242,30	170,50 313,60	196,10 365,80	159,90 352,80	172,10 375,80	199,00 444,50	54,00 106,00	33,00 64,00
130,00 242,30	170,50 313,60	196,10 365,80	159,90 352,80	172,10 375,80	199,00 444,50	54,00 106,00	33,00 64,00
130,00 242,30	170,50 313,60	196,10 365,80	159,90 352,80	172,10 375,80	199,00 444,50	54,00 106,00	33,00 64,00



VERKEHRSZEICHEN & BESCHILDERUNG

VERKEHRSZEICHEN NACH StVO

Nr.	Zeichen	Bedeutung	Maße in mm	Flachform BASIC		
				Flachschild einfach: 2 mm Alu 3 mm Dibond		
				Folie RA1	Folie RA2	Folie RA3
365-59		Autobahnkapelle	600 x 600 840 x 840	87,90 174,10	119,00 230,60	144,20 281,40
365-60		Zelt- und Wohnwagenplatz	600 x 600 840 x 840	87,90 174,10	119,00 230,60	144,20 281,40
365-61		Informationsstelle	600 x 600 840 x 840	87,90 174,10	119,00 230,60	144,20 281,40
365-62		Pannenhilfe	600 x 600 840 x 840	87,90 174,10	119,00 230,60	144,20 281,40
365-63		Fußgängerunterführung	600 x 600 840 x 840	87,90 174,10	119,00 230,60	144,20 281,40
365-64		Fußgängerüberführung	600 x 600 840 x 840	87,90 174,10	119,00 230,60	144,20 281,40
365-65		Ladestation für Elektrofahrzeuge	600 x 600 840 x 840	70,30 139,30	95,20 184,50	115,40 225,20
365-66		Wasserstofftankstelle	600 x 600 840 x 840	87,90 174,10	119,00 230,60	144,20 281,40
365-67		Wohnmobilplatz	600 x 600 840 x 840	87,90 174,10	119,00 230,60	144,20 281,40
365-68		Wohnmobil- und Wohnwagenplatz	600 x 600 840 x 840	87,90 174,10	119,00 230,60	144,20 281,40
365-69		Tankstelle mit Flüssigerdgas	600 x 600 840 x 840	87,90 174,10	119,00 230,60	144,20 281,40
365-70*		Tankmöglichkeit verschiedene Kraftstoffarten * = es sind nur die vorhandenen Kraftstoffe anzuzeigen	600 x 750	111,60	147,70	174,00
365-71		Tankmöglichkeit alle Kraftstoffarten	600 x 900	126,30	169,40	206,50
385		Ortshinweistafel	350 x 1050	97,50	126,60	149,60

Flachform PRO			Rundform Alform			Aufpreis Vandalismusschutz*	
Flachschild verstärkt: 3 mm Alu			Randverformt Profilverstärkt				
Folie RA1	Folie RA2	Folie RA3	Folie RA1	Folie RA2	Folie RA3	Antihaft	Antigraffiti
130,00 242,30	170,50 313,60	196,10 365,80	159,90 352,80	172,10 375,80	199,00 444,50	54,00 106,00	33,00 64,00
130,00 242,30	170,50 313,60	196,10 365,80	159,90 352,80	172,10 375,80	199,00 444,50	54,00 106,00	33,00 64,00
130,00 242,30	170,50 313,60	196,10 365,80	159,90 352,80	172,10 375,80	199,00 444,50	54,00 106,00	33,00 64,00
130,00 242,30	170,50 313,60	196,10 365,80	159,90 352,80	172,10 375,80	199,00 444,50	54,00 106,00	33,00 64,00
130,00 242,30	170,50 313,60	196,10 365,80	159,90 352,80	172,10 375,80	199,00 444,50	54,00 106,00	33,00 64,00
130,00 242,30	170,50 313,60	196,10 365,80	159,90 352,80	172,10 375,80	199,00 444,50	54,00 106,00	33,00 64,00
104,00 193,90	136,40 250,90	156,90 292,60	127,90 282,20	137,70 300,70	159,20 355,60	54,00 106,00	33,00 64,00
130,00 242,30	170,50 313,60	196,10 365,80	159,90 352,80	172,10 375,80	199,00 444,50	54,00 106,00	33,00 64,00
130,00 242,30	170,50 313,60	196,10 365,80	159,90 352,80	172,10 375,80	199,00 444,50	54,00 106,00	33,00 64,00
130,00 242,30	170,50 313,60	196,10 365,80	159,90 352,80	172,10 375,80	199,00 444,50	54,00 106,00	33,00 64,00
130,00 242,30	170,50 313,60	196,10 365,80	159,90 352,80	172,10 375,80	199,00 444,50	54,00 106,00	33,00 64,00
130,00 242,30	170,50 313,60	196,10 365,80	159,90 352,80	172,10 375,80	199,00 444,50	54,00 106,00	33,00 64,00
152,90	198,10	224,40	241,60	256,40	291,00	68,00	41,00
188,10	244,90	282,00	216,30	244,30	283,40	81,00	49,00
133,40	170,50	193,40	234,50	244,30	274,50	56,00	34,00



VERKEHRSZEICHEN & BESCHILDERUNG VERKEHRSZEICHEN NACH StVO

Nr.	Zeichen	Bedeutung	Maße in mm	Flachform BASIC		
				Flachschild einfach: 2 mm Alu 3 mm Dibond		
				Folie RA1	Folie RA2	Folie RA3
386.1		Touristischer Hinweis	Ausführung nach RtB	Preise auf Anfrage.		
386.1-10		Touristischer Hinweis als Wegweiser linksweisend	Ausführung nach RtB			
386.1-20		Touristischer Hinweis als Wegweiser rechtsweisend	Ausführung nach RtB			
386.1-30		Touristischer Hinweis als Wegweiser und Vorwegweiser geradeaus	Ausführung nach RtB			
386.1-11		Touristischer Hinweis als Vorwegweiser linksweisend	Ausführung nach RtB			
386.1-21		Touristischer Hinweis als Vorwegweiser rechtsweisend	Ausführung nach RtB			
386.1-12		Touristischer Hinweis als Pfeilwegweiser linksweisend	Ausführung nach RtB			
386.1-22		Touristischer Hinweis als Pfeilwegweiser rechtsweisend	Ausführung nach RtB			
386.1-40		Touristischer Hinweis als Pfeilwegweiser doppelseitig	Ausführung nach RtB			
386.1-50		Touristischer Hinweis mit Bezugsziel Variante „in ...“	Ausführung nach RtB			
386.1-51		Touristischer Hinweis mit Bezugsziel Variante „via ...“	Ausführung nach RtB			
386.1-52		Touristischer Hinweis mit Bezugsziel Variante „Richtung ...“	Ausführung nach RtB			
386.1-53		Touristischer Hinweis Fluss oder Kanal	600 x 900			
386.2		Touristische Route	Ausführung nach RtB	Preise auf Anfrage.		
386.2-10		Touristische Route Wegweiser linksweisend	Ausführung nach RtB			
386.2-20		Touristische Route Wegweiser rechtsweisend	Ausführung nach RtB			

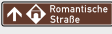




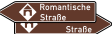


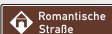







Flachform PRO			Rundform Alform			Aufpreis Vandalismusschutz*	
Flachschild verstärkt: 3 mm Alu			Randverformt Profilverstärkt				
Folie RA1	Folie RA2	Folie RA3	Folie RA1	Folie RA2	Folie RA3	Antihaft	Antigraffiti



188,10	244,90	282,00	216,30	244,30	283,40	81,00	49,00
Preise auf Anfrage.							

VERKEHRSZEICHEN & BESCHILDERUNG

VERKEHRSZEICHEN NACH StVO

Nr.	Zeichen	Bedeutung	Maße in mm	Flachform BASIC		
				Flachschild einfach: 2 mm Alu 3 mm Dibond		
				Folie RA1	Folie RA2	Folie RA3
386.2-30		Touristische Route Vor- / Wegweiser geradeaus	Ausführung nach RtB	Preise auf Anfrage.		
386.2-11		Touristische Route Vorwegweiser linksweisend	Ausführung nach RtB			
386.2-21		Touristische Route Vorwegweiser rechtsweisend	Ausführung nach RtB			
386.2-12		Touristische Route Pfeilwegweiser linksweisend	Ausführung nach RtB			
386.2-22		Touristische Route Pfeilwegweiser rechtsweisend	Ausführung nach RtB			
386.2-40		Touristische Route Pfeilwegweiser doppelseitig	Ausführung nach RtB			
386.2-51		Touristische Route mit Bezugsziel Variante „via“	Ausführung nach RtB			
386.2-52		Touristische Route mit Bezugsziel Variante „Richtung“	Ausführung nach RtB			
386.2-53		Touristische Route als Hinweisschild	Ausführung nach RtB			
386.3		Touristische Unterrichtungstafel	<ul style="list-style-type: none"> ● 2400 x 3600 auf Autobahnen mit mehr als 2 Fahrspuren: ● 2800 x 4200 	-	-	-
386.3-50		Erinnerungstafel gemäß „Brocken-Erklärung“	<ul style="list-style-type: none"> ● 1400 x 2100 ● 1600 x 2400 ● 2000 x 3000 	-	-	-
390		Mautpflicht nach dem Bundesfernstraßenmautgesetz	Ø 600 Ø 750	68,40 141,30	93,90 188,00	116,70 225,50
390.2		Ende der Mautpflicht nach dem Bundesfernstraßenmautgesetz	Ø 600 Ø 750	68,40 141,30	93,90 188,00	116,70 225,50
391		Mautpflichtige Strecke	Ø 600 Ø 750	68,40 141,30	93,90 188,00	116,70 225,50
392		Zollstelle	Ø 600 Ø 750	68,40 141,30	93,90 188,00	116,70 225,50
393		Informationstafel an Grenzübergangsstellen	<ul style="list-style-type: none"> ● 2400 x 1650 ● 3600 x 2500 	-	-	-

Flachform PRO			Rundform Alform			Aufpreis Vandalismusschutz*	
Flachschild verstärkt: 3 mm Alu			Randverformt Profilverstärkt				
Folie RA1	Folie RA2	Folie RA3	Folie RA1	Folie RA2	Folie RA3	Antihaft	Antigraffiti

PREISÜBERSICHT FÜR DIE GRAFISCHE ERSTELLUNG VON TOURISTISCHEN UNTERRICHTUNGSTAFELN








PAKET 1	PAKET 2	PAKET 3
<ul style="list-style-type: none"> • Datenübernahme • Datenprüfung • Korrekturabzug 	<ul style="list-style-type: none"> • grafische Aufbereitung • grafische Konzeption • Entwurfserstellung • Präsentation • inkl. 3 Korrekturstufen • Reinzeichnung 	<ul style="list-style-type: none"> • inhaltliche Konzeption • grafische Konzeption • Entwurfserstellung • Präsentationen • inkl. Korrekturstufen • Reinzeichnung
Art-Nr.: SL21 100,00 €	Art-Nr.: SL22 800,00 €	Art-Nr.: SL23 2.500,00 €



-	-	-	4.026,20	4.492,80	5.089,00	1296,00	778,00
-	-	-	5.480,20	6.115,20	6.926,60	1764,00	1059,00
-	-	-	1.323,00	1.373,00	1.555,30	441,00	247,00
-	-	-	1.728,00	1.793,30	2.031,40	576,00	346,00
-	-	-	2.700,00	2.802,00	3.174,00	900,00	540,00
131,10	171,20	193,40	125,70	137,30	160,60	54,00	33,00
199,10	252,50	293,10	299,80	312,00	365,40	85,00	51,00
131,10	171,20	193,40	125,70	137,30	160,60	54,00	33,00
199,10	252,50	293,10	299,80	312,00	365,40	85,00	51,00
131,10	171,20	193,40	125,70	137,30	160,60	54,00	33,00
199,10	252,50	293,10	299,80	312,00	365,40	85,00	51,00
131,10	171,20	193,40	125,70	137,30	160,60	54,00	33,00
199,10	252,50	293,10	299,80	312,00	365,40	85,00	51,00
-	-	-	1.782,00	1.849,30	2.094,80	594,00	357,00
-	-	-	4.194,00	4.680,00	5.301,00	1350,00	810,00

VERKEHRSZEICHEN & BESCHILDERUNG

VERKEHRSZEICHEN NACH StVO

Nr.	Zeichen	Bedeutung	Maße in mm	Flachform BASIC		
				Flachschild einfach: 2 mm Alu 3 mm Dibond		
				Folie RA1	Folie RA2	Folie RA3
394		Laternenring selbstklebende Folie	70 x 1000	20,20	-	-
394-50		Schild für Laternen	70 x 150	18,60	-	-
401		Bundesstraßen	250 x 420	39,00	50,50	57,00
405		Autobahnen	Ausführung nach RWBA	Preise auf Anfrage.		
406-50		Knotenpunkte der Autobahnen ein- oder zweistellige Nummer (in Verbindung mit Z. 450-52)	650 x 650	105,80	142,50	169,60
406-51		Knotenpunkte der Autobahnen drei- oder mehrstellige Nummer (in Verbindung mit Z. 450-52)	580 x 930	132,00	175,70	209,40
410		Europastraßen	250 x 420	39,00	50,50	57,00

Flachform PRO			Rundform Alform			Aufpreis Vandalismusschutz*	
Flachschild verstärkt: 3 mm Alu			Randverformt Profilverstärkt				
Folie RA1	Folie RA2	Folie RA3	Folie RA1	Folie RA2	Folie RA3	Antihaft	Antigraffiti
-	-	-	-	-	-	-	-
-	-	-	-	-	-	2,00	1,00
49,70	63,50	70,10	84,40	87,30	94,30	16,00	10,00
Preise auf Anfrage.							
146,30	192,40	219,40	184,40	198,70	227,20	64,00	39,00
183,80	238,90	272,60	300,50	325,70	371,40	81,00	49,00
49,70	63,50	70,10	84,40	87,30	94,30	16,00	10,00

FOLGE DIESEN ZEICHEN.

Verkehrsschilder einfach online bestellen!
Über **40.000** Standard-Verkehrszeichen
sofort verfügbar.
Schnelle und zuverlässige Lieferung
in **nur 48 Stunden!** *

 **PORTAL.SW-BEUTHA.DE**

* Ab Werk, maximal 25 Stück pro Bestellung.





VERKEHRSZEICHEN & BESCHILDERUNG VERKEHRSZEICHEN NACH StVO

Nr.	Zeichen	Bedeutung	Maße in mm	Flachform BASIC		
				Flachschild einfach: 2 mm Alu 3 mm Dibond		
				Folie RA1	Folie RA2	Folie RA3
415-10		Pfeilwegweiser auf Bundesstraßen linksweisend	Ausführung nach RWB			
415-20		Pfeilwegweiser auf Bundesstraßen rechtsweisend	Ausführung nach RWB			
Nach RWB 2000 gilt für Pfeilwegweiser Folgendes: Geschw. v ≤ 40 km/h Schrifthöhe h = 105 mm Geschw. v = 50 km/h Schrifthöhe h = 126 mm Geschw. v = 60-70 km/h Schrifthöhe h = 140 mm Geschw. v = 80-100 km/h Schrifthöhe h = 175 mm	Schrifthöhe 105 mm (einzeilig)	● 350 x 1250	142,70	192,60	210,90	
		● 350 x 1400	151,70	205,80	226,30	
		● 350 x 1500	161,90	219,70	241,70	
		● 350 x 1750	187,30	254,50	280,10	
	Schrifthöhe 126 mm (einzeilig)	● 350 x 2000	212,80	289,20	318,50	
		● 400 x 1500	183,70	249,50	274,60	
		● 400 x 1750	212,80	289,20	318,50	
		● 400 x 2000	241,90	328,90	362,40	
	SH 140 mm (einzeilig) SH 105 mm (zweizeilig)	● 400 x 2250	270,90	368,60	406,30	
		● 450 x 1500	205,50	279,30	307,50	
● 450 x 1750		238,20	324,00	356,90		
● 450 x 2000		270,90	368,60	406,30		
Schrifthöhe 126 mm (zweizeilig)	● 450 x 2250	303,60	413,30	455,60		
	● 500 x 1750	263,70	358,70	395,30		
	● 500 x 2000	300,00	408,40	450,20		
	● 500 x 2250	-	-	-		
Schrifthöhe 175 mm (einzeilig)	● 500 x 2500	-	-	-		
	● 550 x 1750	-	-	-		
	● 550 x 2000	-	-	-		
	● 550 x 2250	-	-	-		
Schrifthöhe 140 mm (zweizeilig)	● 550 x 2500	-	-	-		
	● 600 x 2000	-	-	-		
	● 600 x 2250	-	-	-		
	● 600 x 2500	-	-	-		
Schrifthöhe 175 mm (zweizeilig)	● 600 x 2750	-	-	-		
	● 700 x 2250	-	-	-		
	● 700 x 2500	-	-	-		
	● 700 x 2750	-	-	-		
	● 700 x 2800	-	-	-		
	● 700 x 3000	-	-	-		
415-40		Pfeilwegweiser auf Bundesstraßen doppelseitig	Ausführung nach RWB			
Nach RWB 2000 gilt für Pfeilwegweiser Folgendes: Geschw. v ≤ 40 km/h Schrifthöhe h = 105 mm Geschw. v = 50 km/h Schrifthöhe h = 126 mm Geschw. v = 60-70 km/h Schrifthöhe h = 140 mm Geschw. v = 80-100 km/h Schrifthöhe h = 175 mm	Schrifthöhe 105 mm (einzeilig)	350 x 1250	193,60	262,10	287,70	
		350 x 1400	208,70	283,70	312,30	
		350 x 1500	223,00	303,10	333,90	
		350 x 1750	258,60	351,80	387,60	
	Schrifthöhe 126 mm (einzeilig)	350 x 2000	294,20	400,40	441,40	
		400 x 1500	253,50	344,80	379,90	
		400 x 1750	294,20	400,40	441,40	
		400 x 2000	334,90	456,00	502,80	
	SH 140 mm (einzeilig) SH 105 mm (zweizeilig)	400 x 2250	375,60	511,60	564,30	
		450 x 1500	284,00	386,50	426,00	
450 x 1750		329,80	449,10	495,10		
450 x 2000		375,60	511,60	564,30		
Schrifthöhe 126 mm (zweizeilig)	450 x 2250	421,40	574,10	633,40		
	500 x 1750	365,40	497,70	548,90		
	500 x 2000	416,30	567,20	625,70		
	500 x 2250	-	-	-		
Schrifthöhe 175 mm (einzeilig)	500 x 2500	-	-	-		
	550 x 1750	-	-	-		
	550 x 2000	-	-	-		
	550 x 2250	-	-	-		
Schrifthöhe 140 mm (zweizeilig)	550 x 2500	-	-	-		
	600 x 2000	-	-	-		
	600 x 2250	-	-	-		
	600 x 2500	-	-	-		
Schrifthöhe 175 mm (zweizeilig)	600 x 2750	-	-	-		
	700 x 2250	-	-	-		
	700 x 2500	-	-	-		
	700 x 2750	-	-	-		
	700 x 2800	-	-	-		
	700 x 3000	-	-	-		

Flachform PRO			Rundform Alform			Aufpreis Vandalismusschutz*	
Flachschild verstärkt: 3 mm Alu			Randverformt Profilverstärkt				
Folie RA1	Folie RA2	Folie RA3	Folie RA1	Folie RA2	Folie RA3	Antihaft	Antigrffiti

165,10	220,00	238,30	337,60	361,70	385,70	66,00	40,00
176,90	236,60	257,00	375,10	402,10	429,00	74,00	45,00
188,80	252,70	274,60	390,20	419,00	447,90	79,00	48,00
218,80	292,90	318,50	452,70	486,40	520,10	92,00	56,00
248,70	333,10	362,40	515,30	553,80	592,30	105,00	63,00
214,50	287,10	312,20	443,80	476,80	509,80	90,00	54,00
248,70	333,10	362,40	515,30	553,80	592,30	105,00	63,00
282,90	379,10	412,50	586,80	630,80	674,80	120,00	72,00
317,10	425,10	462,70	658,30	707,80	757,30	135,00	81,00
240,10	321,60	349,80	497,40	534,50	571,70	102,00	61,00
278,60	373,40	406,30	577,90	621,20	664,50	119,00	71,00
317,10	425,10	462,70	658,30	707,80	757,30	135,00	81,00
355,60	476,80	519,10	738,70	794,40	850,10	152,00	92,00
308,60	413,60	450,20	640,40	688,50	736,70	132,00	79,00
351,30	471,10	512,90	729,80	784,80	839,80	150,00	90,00
394,10	528,50	575,60	819,20	881,00	942,90	169,00	102,00
436,80	586,00	638,30	908,50	977,30	1.046,00	188,00	113,00
338,50	453,80	494,00	703,00	755,90	808,90	145,00	87,00
385,50	517,00	563,00	801,30	861,80	922,30	165,00	99,00
432,60	580,30	632,00	899,60	967,70	1.035,70	186,00	112,00
479,60	643,50	701,00	997,90	1.073,50	1.149,20	207,00	124,00
419,70	563,00	613,20	872,80	938,80	1.004,80	180,00	108,00
471,10	632,00	688,40	980,00	1.054,30	1.128,50	203,00	122,00
522,40	701,00	763,70	1.087,30	1.169,80	1.252,30	225,00	135,00
573,70	769,90	838,90	1.194,50	1.285,30	1.376,00	248,00	199,10
548,00	735,40	801,30	1.140,90	1.227,50	1.314,20	237,00	142,00
607,90	815,90	889,10	1.266,00	1.362,30	1.458,50	263,00	158,00
667,80	896,40	976,80	1.391,20	1.497,00	1.602,90	289,00	174,00
679,70	912,50	994,40	1.416,20	1.524,00	1.631,80	294,00	177,00
727,60	976,80	1.064,60	1.516,30	1.631,80	1.747,30	315,00	189,00

225,00	300,50	326,10	-	-	-	132,00	79,00
243,90	326,70	355,40	-	-	-	147,00	89,00
260,70	349,20	379,90	-	-	-	158,00	95,00
302,60	405,50	441,40	-	-	-	184,00	111,00
344,50	461,90	502,80	-	-	-	210,00	126,00
296,60	397,50	432,60	-	-	-	180,00	108,00
344,50	461,90	502,80	-	-	-	210,00	126,00
392,40	526,20	573,10	-	-	-	240,00	144,00
440,30	590,60	643,30	-	-	-	270,00	162,00
332,50	445,80	485,30	-	-	-	203,00	122,00
386,40	518,20	564,30	-	-	-	237,00	142,00
440,30	590,60	643,30	-	-	-	270,00	162,00
494,20	663,00	722,30	-	-	-	304,00	183,00
428,30	574,50	625,70	-	-	-	263,00	158,00
488,20	655,00	713,50	-	-	-	300,00	180,00
548,00	735,40	801,30	-	-	-	338,00	203,00
607,90	815,90	889,10	-	-	-	375,00	225,00
470,20	630,80	687,20	-	-	-	289,00	174,00
536,10	719,40	783,70	-	-	-	330,00	198,00
601,90	807,90	880,30	-	-	-	372,00	223,00
667,80	896,40	976,80	-	-	-	413,00	248,00
584,00	783,70	853,90	-	-	-	360,00	216,00
655,80	880,30	959,30	-	-	-	405,00	243,00
727,60	976,80	1.064,60	-	-	-	450,00	270,00
799,50	1.073,40	1.170,00	-	-	-	495,00	297,00
763,60	1.025,10	1.117,30	-	-	-	473,00	284,00
847,40	1.137,80	1.240,20	-	-	-	525,00	315,00
931,20	1.250,40	1.363,10	-	-	-	578,00	347,00
947,90	1.273,00	1.387,70	-	-	-	588,00	353,00
1.015,00	1.363,10	1.486,00	-	-	-	630,00	378,00



VERKEHRSZEICHEN & BESCHILDERUNG VERKEHRSZEICHEN NACH StVO

Nr.	Zeichen	Bedeutung	Maße in mm	Flachform BASIC		
				Flachschild einfach: 2 mm Alu 3 mm Dibond		
				Folie RA1	Folie RA2	Folie RA3
418-10		Pfeilwegweiser auf sonstigen Straßen linksweisend	Ausführung nach RWB			
418-20		Pfeilwegweiser auf sonstigen Straßen rechtsweisend	Ausführung nach RWB			
Nach RWB 2000 gilt für Pfeilwegweiser Folgendes: Geschw. v ≤ 40 km/h Schrifthöhe h = 105 mm Geschw. v = 50 km/h Schrifthöhe h = 126 mm Geschw. v = 60-70 km/h Schrifthöhe h = 140 mm Geschw. v = 80-100 km/h Schrifthöhe h = 175 mm	Schrifthöhe 105 mm (einzeilig)	● 350 x 1250	142,70	192,60	210,90	
		● 350 x 1400	151,70	205,80	226,30	
		● 350 x 1500	161,90	219,70	241,70	
		● 350 x 1750	187,30	254,50	280,10	
	Schrifthöhe 126 mm (einzeilig)	● 350 x 2000	212,80	289,20	318,50	
		● 400 x 1500	183,70	249,50	274,60	
		● 400 x 1750	212,80	289,20	318,50	
	Schrifthöhe 140 mm (einzeilig)	● 400 x 2000	241,90	328,90	362,40	
		● 400 x 2250	270,90	368,60	406,30	
		SH 140 mm (einzeilig)	● 450 x 1500	205,50	279,30	307,50
SH 105 mm (zweizeilig)	● 450 x 1750	238,20	324,00	356,90		
	● 450 x 2000	270,90	368,60	406,30		
SH 105 mm (zweizeilig)	● 450 x 2250	303,60	413,30	455,60		
	Schrifthöhe 126 mm (zweizeilig)	● 500 x 1750	263,70	358,70	395,30	
● 500 x 2000		300,00	408,40	450,20		
● 500 x 2250		-	-	-		
● 500 x 2500		-	-	-		
Schrifthöhe 175 mm (einzeilig)	● 550 x 1750	-	-	-		
	● 550 x 2000	-	-	-		
	● 550 x 2250	-	-	-		
	● 550 x 2500	-	-	-		
Schrifthöhe 140 mm (zweizeilig)	● 600 x 2000	-	-	-		
	● 600 x 2250	-	-	-		
	● 600 x 2500	-	-	-		
	● 600 x 2750	-	-	-		
Schrifthöhe 175 mm (zweizeilig)	● 700 x 2250	-	-	-		
	● 700 x 2500	-	-	-		
	● 700 x 2750	-	-	-		
	● 700 x 2800	-	-	-		
	● 700 x 3000	-	-	-		
418-40		Pfeilwegweiser auf sonstigen Straßen doppelseitig	Ausführung nach RWB			
Nach RWB 2000 gilt für Pfeilwegweiser Folgendes: Geschw. v ≤ 40 km/h Schrifthöhe h = 105 mm Geschw. v = 50 km/h Schrifthöhe h = 126 mm Geschw. v = 60-70 km/h Schrifthöhe h = 140 mm Geschw. v = 80-100 km/h Schrifthöhe h = 175 mm	Schrifthöhe 105 mm (einzeilig)	350 x 1250	193,60	262,10	287,70	
		350 x 1400	208,70	283,70	312,30	
		350 x 1500	223,00	303,10	333,90	
		350 x 1750	258,60	351,80	387,60	
		350 x 2000	294,20	400,40	441,40	
	Schrifthöhe 126 mm (einzeilig)	400 x 1500	253,50	344,80	379,90	
		400 x 1750	294,20	400,40	441,40	
		400 x 2000	334,90	456,00	502,80	
		400 x 2250	375,60	511,60	564,30	
	SH 140 mm (einzeilig)	450 x 1500	284,00	386,50	426,00	
450 x 1750		329,80	449,10	495,10		
450 x 2000		375,60	511,60	564,30		
450 x 2250		421,40	574,10	633,40		
SH 105 mm (zweizeilig)	500 x 1750	365,40	497,70	548,90		
	500 x 2000	416,30	567,20	625,70		
	500 x 2250	-	-	-		
	500 x 2500	-	-	-		
Schrifthöhe 175 mm (einzeilig)	550 x 1750	-	-	-		
	550 x 2000	-	-	-		
	550 x 2250	-	-	-		
	550 x 2500	-	-	-		
Schrifthöhe 140 mm (zweizeilig)	600 x 2000	-	-	-		
	600 x 2250	-	-	-		
	600 x 2500	-	-	-		
	600 x 2750	-	-	-		
Schrifthöhe 175 mm (zweizeilig)	700 x 2250	-	-	-		
	700 x 2500	-	-	-		
	700 x 2750	-	-	-		
	700 x 2800	-	-	-		
	700 x 3000	-	-	-		

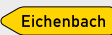

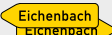













Flachform PRO			Rundform Alform			Aufpreis Vandalismusschutz*	
Flachschild verstärkt: 3 mm Alu			Randverformt Profilverstärkt				
Folie RA1	Folie RA2	Folie RA3	Folie RA1	Folie RA2	Folie RA3	Antihaft	Antigrffiti

165,10	220,00	238,30	337,60	361,70	385,70	66,00	40,00
176,90	236,60	257,00	375,10	402,10	429,00	74,00	45,00
188,80	252,70	274,60	390,20	419,00	447,90	79,00	48,00
218,80	292,90	318,50	452,70	486,40	520,10	92,00	56,00
248,70	333,10	362,40	515,30	553,80	592,30	105,00	63,00
214,50	287,10	312,20	443,80	476,80	509,80	90,00	54,00
248,70	333,10	362,40	515,30	553,80	592,30	105,00	63,00
282,90	379,10	412,50	586,80	630,80	674,80	120,00	72,00
317,10	425,10	462,70	658,30	707,80	757,30	135,00	81,00
240,10	321,60	349,80	497,40	534,50	571,70	102,00	61,00
278,60	373,40	406,30	577,90	621,20	664,50	119,00	71,00
317,10	425,10	462,70	658,30	707,80	757,30	135,00	81,00
355,60	476,80	519,10	738,70	794,40	850,10	152,00	92,00
308,60	413,60	450,20	640,40	688,50	736,70	132,00	79,00
351,30	471,10	512,90	729,80	784,80	839,80	150,00	90,00
394,10	528,50	575,60	819,20	881,00	942,90	169,00	102,00
436,80	586,00	638,30	908,50	977,30	1.046,00	188,00	113,00
338,50	453,80	494,00	703,00	755,90	808,90	145,00	87,00
385,50	517,00	563,00	801,30	861,80	922,30	165,00	99,00
432,60	580,30	632,00	899,60	967,70	1.035,70	186,00	112,00
479,60	643,50	701,00	997,90	1.073,50	1.149,20	207,00	124,00
419,70	563,00	613,20	872,80	938,80	1.004,80	180,00	108,00
471,10	632,00	688,40	980,00	1.054,30	1.128,50	203,00	122,00
522,40	701,00	763,70	1.087,30	1.169,80	1.252,30	225,00	135,00
573,70	769,90	838,90	1.194,50	1.285,30	1.376,00	248,00	199,10
548,00	735,40	801,30	1.140,90	1.227,50	1.314,20	237,00	142,00
607,90	815,90	889,10	1.266,00	1.362,30	1.458,50	263,00	158,00
667,80	896,40	976,80	1.391,20	1.497,00	1.602,90	289,00	174,00
679,70	912,50	994,40	1.416,20	1.524,00	1.631,80	294,00	177,00
727,60	976,80	1.064,60	1.516,30	1.631,80	1.747,30	315,00	189,00

225,00	300,50	326,10	-	-	-	132,00	79,00
243,90	326,70	355,40	-	-	-	147,00	89,00
260,70	349,20	379,90	-	-	-	158,00	95,00
302,60	405,50	441,40	-	-	-	184,00	111,00
344,50	461,90	502,80	-	-	-	210,00	126,00
296,60	397,50	432,60	-	-	-	180,00	108,00
344,50	461,90	502,80	-	-	-	210,00	126,00
392,40	526,20	573,10	-	-	-	240,00	144,00
440,30	590,60	643,30	-	-	-	270,00	162,00
332,50	445,80	485,30	-	-	-	203,00	122,00
386,40	518,20	564,30	-	-	-	237,00	142,00
440,30	590,60	643,30	-	-	-	270,00	162,00
494,20	663,00	722,30	-	-	-	304,00	183,00
428,30	574,50	625,70	-	-	-	263,00	158,00
488,20	655,00	713,50	-	-	-	300,00	180,00
548,00	735,40	801,30	-	-	-	338,00	203,00
607,90	815,90	889,10	-	-	-	375,00	225,00
470,20	630,80	687,20	-	-	-	289,00	174,00
536,10	719,40	783,70	-	-	-	330,00	198,00
601,90	807,90	880,30	-	-	-	372,00	223,00
667,80	896,40	976,80	-	-	-	413,00	248,00
584,00	783,70	853,90	-	-	-	360,00	216,00
655,80	880,30	959,30	-	-	-	405,00	243,00
727,60	976,80	1.064,60	-	-	-	450,00	270,00
799,50	1.073,40	1.170,00	-	-	-	495,00	297,00
763,60	1.025,10	1.117,30	-	-	-	473,00	284,00
847,40	1.137,80	1.240,20	-	-	-	525,00	315,00
931,20	1.250,40	1.363,10	-	-	-	578,00	347,00
947,90	1.273,00	1.387,70	-	-	-	588,00	353,00
1.015,00	1.363,10	1.486,00	-	-	-	630,00	378,00

VERKEHRSZEICHEN & BESCHILDERUNG

















VERKEHRSZEICHEN NACH StVO

Nr.	Zeichen	Bedeutung	Maße in mm	Flachform BASIC		
				Flachschild einfach: 2 mm Alu 3 mm Dibond		
				Folie RA1	Folie RA2	Folie RA3
419-10		Pfeilwegweiser auf sonstigen Straßen mit geringerer Verkehrsbedeutung linksweisend	250 x 1000	106,80	140,90	151,40
419-20		Pfeilwegweiser auf sonstigen Straßen mit geringerer Verkehrsbedeutung rechtsweisend	250 x 1000	106,80	140,90	151,40
419-40		Pfeilwegweiser auf sonstigen Straßen mit geringerer Verkehrsbedeutung doppelseitig	250 x 1000	135,90	180,60	195,30
421-10		Pfeilwegweiser für KFZ mit einer zul. Gesamtmasse über 3,5 t linksweisend	350 x 1250	142,70	192,60	210,90
421-20		Pfeilwegweiser für KFZ mit einer zul. Gesamtmasse über 3,5 t rechtsweisend	350 x 1250	142,70	192,60	210,90
421-40		Pfeilwegweiser für KFZ mit einer zul. Gesamtmasse über 3,5 t doppelseitig	350 x 1250	193,60	262,10	287,70
421-11		Pfeilwegweiser für kennzeichnungspflichtige Fahrzeuge mit gefährlichen Gütern linksweisend	350 x 1250	142,70	192,60	210,90
421-21		Pfeilwegweiser für kennzeichnungspflichtige Fahrzeuge mit gefährlichen Gütern rechtsweisend	350 x 1250	142,70	192,60	210,90
421-41		Pfeilwegweiser für kennzeichnungspflichtige Fahrzeuge mit gefährlichen Gütern doppelseitig	350 x 1250	193,60	262,10	287,70
421-12		Pfeilwegweiser für Fahrzeuge mit wassergefährdender Ladung linksweisend	350 x 1250	142,70	192,60	210,90
421-22		Pfeilwegweiser für Fahrzeuge mit wassergefährdender Ladung rechtsweisend	350 x 1250	142,70	192,60	210,90
421-42		Pfeilwegweiser für Fahrzeuge mit wassergefährdender Ladung doppelseitig	350 x 1250	193,60	262,10	287,70
422-10		Wegweiser für KFZ mit einer zul. Gesamtmasse über 3,5 t hier links	630 x 420 900 x 600 1260 x 840	70,60 126,30 -	92,30 169,40 -	108,80 206,50 -
422-20		Wegweiser für KFZ mit einer zul. Gesamtmasse über 3,5 t hier rechts	630 x 420 900 x 600 1260 x 840	70,60 126,30 -	92,30 169,40 -	108,80 206,50 -
422-11		Wegweiser für KFZ mit einer zul. Gesamtmasse über 3,5 t links einordnen	630 x 420 900 x 600 1260 x 840	70,60 126,30 -	92,30 169,40 -	108,80 206,50 -
422-21		Wegweiser für KFZ mit einer zul. Gesamtmasse über 3,5 t rechts einordnen	630 x 420 900 x 600 1260 x 840	70,60 126,30 -	92,30 169,40 -	108,80 206,50 -

Flachform PRO			Rundform Alform			Aufpreis Vandalismusschutz*	
Flachschild verstärkt: 3 mm Alu			Randverformt Profilverstärkt			Antihaft	Antigraffiti
Folie RA1	Folie RA2	Folie RA3	Folie RA1	Folie RA2	Folie RA3		
119,60	156,60	167,10	233,50	247,30	261,00	38,00	23,00
119,60	156,60	167,10	233,50	247,30	261,00	38,00	23,00
153,80	202,60	217,20	-	-	-	75,00	45,00
165,10	220,00	238,30	337,60	361,70	385,70	66,00	40,00
165,10	220,00	238,30	337,60	361,70	385,70	66,00	40,00
225,00	300,50	326,10	-	-	-	132,00	79,00
165,10	220,00	238,30	337,60	361,70	385,70	66,00	40,00
165,10	220,00	238,30	337,60	361,70	385,70	66,00	40,00
225,00	300,50	326,10	-	-	-	132,00	79,00
165,10	220,00	238,30	337,60	361,70	385,70	66,00	40,00
165,10	220,00	238,30	337,60	361,70	385,70	66,00	40,00
225,00	300,50	326,10	-	-	-	132,00	79,00
165,10	220,00	238,30	337,60	361,70	385,70	66,00	40,00
165,10	220,00	238,30	337,60	361,70	385,70	66,00	40,00
225,00	300,50	326,10	-	-	-	132,00	79,00
102,70	131,50	148,00	134,20	140,60	158,00	40,00	24,00
188,10	244,90	282,00	216,30	244,30	283,40	81,00	49,00
345,70	451,40	520,90	491,10	529,20	620,70	159,00	96,00
102,70	131,50	148,00	134,20	140,60	158,00	40,00	24,00
188,10	244,90	282,00	216,30	244,30	283,40	81,00	49,00
345,70	451,40	520,90	491,10	529,20	620,70	159,00	96,00
102,70	131,50	148,00	134,20	140,60	158,00	40,00	24,00
188,10	244,90	282,00	216,30	244,30	283,40	81,00	49,00
345,70	451,40	520,90	491,10	529,20	620,70	159,00	96,00
102,70	131,50	148,00	134,20	140,60	158,00	40,00	24,00
188,10	244,90	282,00	216,30	244,30	283,40	81,00	49,00
345,70	451,40	520,90	491,10	529,20	620,70	159,00	96,00

VERKEHRSZEICHEN & BESCHILDERUNG

VERKEHRSZEICHEN NACH StVO

Nr.	Zeichen	Bedeutung	Maße in mm	Flachform BASIC		
				Flachschild einfach: 2 mm Alu 3 mm Dibond		
				Folie RA1	Folie RA2	Folie RA3
422-30		Wegweiser für KFZ mit einer zul. Gesamtmasse über 3,5 t geradeaus	630 x 420 900 x 600 1260 x 840	70,60 126,30 -	92,30 169,40 -	108,80 206,50 -
422-12		Wegweiser für kennzeichnungspflichtige Fahrzeuge mit gefährlichen Gütern hier links	630 x 420 900 x 600 1260 x 840	70,60 126,30 -	92,30 169,40 -	108,80 206,50 -
422-22		Wegweiser für kennzeichnungspflichtige Fahrzeuge mit gefährlichen Gütern hier rechts	630 x 420 900 x 600 1260 x 840	70,60 126,30 -	92,30 169,40 -	108,80 206,50 -
422-13		Wegweiser für kennzeichnungspflichtige Fahrzeuge mit gefährlichen Gütern links einordnen	630 x 420 900 x 600 1260 x 840	70,60 126,30 -	92,30 169,40 -	108,80 206,50 -
422-23		Wegweiser für kennzeichnungspflichtige Fahrzeuge mit gefährlichen Gütern rechts einordnen	630 x 420 900 x 600 1260 x 840	70,60 126,30 -	92,30 169,40 -	108,80 206,50 -
422-32		Wegweiser für kennzeichnungspflichtige Fahrzeuge mit gefährlichen Gütern geradeaus	630 x 420 900 x 600 1260 x 840	70,60 126,30 -	92,30 169,40 -	108,80 206,50 -
422-14		Wegweiser für Fahrzeuge mit wassergefährdender Ladung hier links	630 x 420 900 x 600 1260 x 840	70,60 126,30 -	92,30 169,40 -	108,80 206,50 -
422-24		Wegweiser für Fahrzeuge mit wassergefährdender Ladung hier rechts	630 x 420 900 x 600 1260 x 840	70,60 126,30 -	92,30 169,40 -	108,80 206,50 -
422-15		Wegweiser für Fahrzeuge mit wassergefährdender Ladung links einordnen	630 x 420 900 x 600 1260 x 840	70,60 126,30 -	92,30 169,40 -	108,80 206,50 -
422-25		Wegweiser für Fahrzeuge mit wassergefährdender Ladung rechts einordnen	630 x 420 900 x 600 1260 x 840	70,60 126,30 -	92,30 169,40 -	108,80 206,50 -
422-34		Wegweiser für Fahrzeuge mit wassergefährdender Ladung geradeaus	630 x 420 900 x 600 1260 x 840	70,60 126,30 -	92,30 169,40 -	108,80 206,50 -
422-16		Wegweiser für Radverkehr hier links	630 x 420 900 x 600	56,50 101,00	73,80 135,50	87,10 165,20
422-17		Wegweiser für Radverkehr links einordnen	630 x 420 900 x 600	70,60 126,30	92,30 169,40	108,80 206,50
422-26		Wegweiser für Radverkehr hier rechts	630 x 420 900 x 600	56,50 101,00	73,80 135,50	87,10 165,20
422-27		Wegweiser für Radverkehr rechts einordnen	630 x 420 900 x 600	70,60 126,30	92,30 169,40	108,80 206,50
422-36		Wegweiser für Radverkehr geradeaus	630 x 420 900 x 600	56,50 101,00	73,80 135,50	87,10 165,20

Flachform PRO			Rundform Alform			Aufpreis Vandalismusschutz*	
Flachschild verstärkt: 3 mm Alu			Randverformt Profilverstärkt				
Folie RA1	Folie RA2	Folie RA3	Folie RA1	Folie RA2	Folie RA3	Antihaft	Antigraffiti
102,70	131,50	148,00	134,20	140,60	158,00	40,00	24,00
188,10	244,90	282,00	216,30	244,30	283,40	81,00	49,00
345,70	451,40	520,90	491,10	529,20	620,70	159,00	96,00
102,70	131,50	148,00	134,20	140,60	158,00	40,00	24,00
188,10	244,90	282,00	216,30	244,30	283,40	81,00	49,00
345,70	451,40	520,90	491,10	529,20	620,70	159,00	96,00
102,70	131,50	148,00	134,20	140,60	158,00	40,00	24,00
188,10	244,90	282,00	216,30	244,30	283,40	81,00	49,00
345,70	451,40	520,90	491,10	529,20	620,70	159,00	96,00
102,70	131,50	148,00	134,20	140,60	158,00	40,00	24,00
188,10	244,90	282,00	216,30	244,30	283,40	81,00	49,00
345,70	451,40	520,90	491,10	529,20	620,70	159,00	96,00
102,70	131,50	148,00	134,20	140,60	158,00	40,00	24,00
188,10	244,90	282,00	216,30	244,30	283,40	81,00	49,00
345,70	451,40	520,90	491,10	529,20	620,70	159,00	96,00
102,70	131,50	148,00	134,20	140,60	158,00	40,00	24,00
188,10	244,90	282,00	216,30	244,30	283,40	81,00	49,00
345,70	451,40	520,90	491,10	529,20	620,70	159,00	96,00
102,70	131,50	148,00	134,20	140,60	158,00	40,00	24,00
188,10	244,90	282,00	216,30	244,30	283,40	81,00	49,00
345,70	451,40	520,90	491,10	529,20	620,70	159,00	96,00
82,20	105,20	118,40	107,40	112,50	126,40	40,00	24,00
150,50	195,90	225,60	173,10	195,50	226,70	81,00	49,00
102,70	131,50	148,00	134,20	140,60	158,00	40,00	24,00
188,10	244,90	282,00	216,30	244,30	283,40	81,00	49,00
82,20	105,20	118,40	107,40	112,50	126,40	40,00	24,00
150,50	195,90	225,60	173,10	195,50	226,70	81,00	49,00
102,70	131,50	148,00	134,20	140,60	158,00	40,00	24,00
188,10	244,90	282,00	216,30	244,30	283,40	81,00	49,00
82,20	105,20	118,40	107,40	112,50	126,40	40,00	24,00
150,50	195,90	225,60	173,10	195,50	226,70	81,00	49,00



VERKEHRSZEICHEN & BESCHILDERUNG VERKEHRSZEICHEN NACH StVO



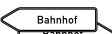
Nr.	Zeichen	Bedeutung	Maße in mm	Flachform BASIC		
				Flachschild einfach: 2 mm Alu 3 mm Dibond		
				Folie RA1	Folie RA2	Folie RA3
430-10		Pfeilwegweiser zur Autobahn linksweisend	Ausführung nach RWB			
430-20		Pfeilwegweiser zur Autobahn rechtsweisend	Ausführung nach RWB			
Nach RWB 2000 gilt für Pfeilwegweiser Folgendes: Geschw. v ≤ 40 km/h Schriftgröße h = 105 mm Geschw. v = 50 km/h Schriftgröße h = 126 mm Geschw. v = 60-70 km/h Schriftgröße h = 140 mm Geschw. v = 80-100 km/h Schriftgröße h = 175 mm	Schriftgröße 105 mm (einzeilig)	● 350 x 1250	142,70	192,60	210,90	
		● 350 x 1400	151,70	205,80	226,30	
		● 350 x 1500	161,90	219,70	241,70	
		● 350 x 1750	187,30	254,50	280,10	
	Schriftgröße 126 mm (einzeilig)	● 350 x 2000	212,80	289,20	318,50	
		● 400 x 1500	183,70	249,50	274,60	
		● 400 x 1750	212,80	289,20	318,50	
		● 400 x 2000	241,90	328,90	362,40	
	SH 140 mm (einzeilig) SH 105 mm (zweizeilig)	● 400 x 2250	270,90	368,60	406,30	
		● 450 x 1500	205,50	279,30	307,50	
		● 450 x 1750	238,20	324,00	356,90	
		● 450 x 2000	270,90	368,60	406,30	
Schriftgröße 126 mm (zweizeilig)	● 450 x 2250	303,60	413,30	455,60		
	● 500 x 1750	263,70	358,70	395,30		
	● 500 x 2000	300,00	408,40	450,20		
	● 500 x 2250	-	-	-		
Schriftgröße 175 mm (einzeilig)	● 500 x 2500	-	-	-		
	● 550 x 1750	-	-	-		
	● 550 x 2000	-	-	-		
	● 550 x 2250	-	-	-		
Schriftgröße 140 mm (zweizeilig)	● 550 x 2500	-	-	-		
	● 600 x 2000	-	-	-		
	● 600 x 2250	-	-	-		
	● 600 x 2500	-	-	-		
Schriftgröße 175 mm (zweizeilig)	● 600 x 2750	-	-	-		
	● 700 x 2250	-	-	-		
	● 700 x 2500	-	-	-		
	● 700 x 2750	-	-	-		
	● 700 x 2800	-	-	-		
430-40 Pfeilwegweiser zur Autobahn doppelseitig	Schriftgröße 105 mm (einzeilig)	● 700 x 3000	-	-	-	
		350 x 1250	193,60	262,10	287,70	
		350 x 1400	208,70	283,70	312,30	
		350 x 1500	223,00	303,10	333,90	
		350 x 1750	258,60	351,80	387,60	
	Schriftgröße 126 mm (einzeilig)	350 x 2000	294,20	400,40	441,40	
		400 x 1500	253,50	344,80	379,90	
		400 x 1750	294,20	400,40	441,40	
		400 x 2000	334,90	456,00	502,80	
		400 x 2250	375,60	511,60	564,30	
	SH 140 mm (einzeilig) SH 105 mm (zweizeilig)	450 x 1500	284,00	386,50	426,00	
		450 x 1750	329,80	449,10	495,10	
450 x 2000		375,60	511,60	564,30		
450 x 2250		421,40	574,10	633,40		
Schriftgröße 126 mm (zweizeilig)	500 x 1750	365,40	497,70	548,90		
	500 x 2000	416,30	567,20	625,70		
	500 x 2250	-	-	-		
	500 x 2500	-	-	-		
Schriftgröße 175 mm (einzeilig)	550 x 1750	-	-	-		
	550 x 2000	-	-	-		
	550 x 2250	-	-	-		
	550 x 2500	-	-	-		
Schriftgröße 140 mm (zweizeilig)	600 x 2000	-	-	-		
	600 x 2250	-	-	-		
	600 x 2500	-	-	-		
	600 x 2750	-	-	-		
Schriftgröße 175 mm (zweizeilig)	700 x 2250	-	-	-		
	700 x 2500	-	-	-		
	700 x 2750	-	-	-		
	700 x 2800	-	-	-		
	700 x 3000	-	-	-		

Flachform PRO			Rundform Alform			Aufpreis Vandalismusschutz*	
Flachschild verstärkt: 3 mm Alu			Randverformt Profilverstärkt				
Folie RA1	Folie RA2	Folie RA3	Folie RA1	Folie RA2	Folie RA3	Antihaft	Antigrffiti

165,10	220,00	238,30	337,60	361,70	385,70	66,00	40,00
176,90	236,60	257,00	375,10	402,10	429,00	74,00	45,00
188,80	252,70	274,60	390,20	419,00	447,90	79,00	48,00
218,80	292,90	318,50	452,70	486,40	520,10	92,00	56,00
248,70	333,10	362,40	515,30	553,80	592,30	105,00	63,00
214,50	287,10	312,20	443,80	476,80	509,80	90,00	54,00
248,70	333,10	362,40	515,30	553,80	592,30	105,00	63,00
282,90	379,10	412,50	586,80	630,80	674,80	120,00	72,00
317,10	425,10	462,70	658,30	707,80	757,30	135,00	81,00
240,10	321,60	349,80	497,40	534,50	571,70	102,00	61,00
278,60	373,40	406,30	577,90	621,20	664,50	119,00	71,00
317,10	425,10	462,70	658,30	707,80	757,30	135,00	81,00
355,60	476,80	519,10	738,70	794,40	850,10	152,00	92,00
308,60	413,60	450,20	640,40	688,50	736,70	132,00	79,00
351,30	471,10	512,90	729,80	784,80	839,80	150,00	90,00
394,10	528,50	575,60	819,20	881,00	942,90	169,00	102,00
436,80	586,00	638,30	908,50	977,30	1.046,00	188,00	113,00
338,50	453,80	494,00	703,00	755,90	808,90	145,00	87,00
385,50	517,00	563,00	801,30	861,80	922,30	165,00	99,00
432,60	580,30	632,00	899,60	967,70	1.035,70	186,00	112,00
479,60	643,50	701,00	997,90	1.073,50	1.149,20	207,00	124,00
419,70	563,00	613,20	872,80	938,80	1.004,80	180,00	108,00
471,10	632,00	688,40	980,00	1.054,30	1.128,50	203,00	122,00
522,40	701,00	763,70	1.087,30	1.169,80	1.252,30	225,00	135,00
573,70	769,90	838,90	1.194,50	1.285,30	1.376,00	248,00	199,10
548,00	735,40	801,30	1.140,90	1.227,50	1.314,20	237,00	142,00
607,90	815,90	889,10	1.266,00	1.362,30	1.458,50	263,00	158,00
667,80	896,40	976,80	1.391,20	1.497,00	1.602,90	289,00	174,00
679,70	912,50	994,40	1.416,20	1.524,00	1.631,80	294,00	177,00
727,60	976,80	1.064,60	1.516,30	1.631,80	1.747,30	315,00	189,00

225,00	300,50	326,10	-	-	-	132,00	79,00
243,90	326,70	355,40	-	-	-	147,00	89,00
260,70	349,20	379,90	-	-	-	158,00	95,00
302,60	405,50	441,40	-	-	-	184,00	111,00
344,50	461,90	502,80	-	-	-	210,00	126,00
296,60	397,50	432,60	-	-	-	180,00	108,00
344,50	461,90	502,80	-	-	-	210,00	126,00
392,40	526,20	573,10	-	-	-	240,00	144,00
440,30	590,60	643,30	-	-	-	270,00	162,00
332,50	445,80	485,30	-	-	-	203,00	122,00
386,40	518,20	564,30	-	-	-	237,00	142,00
440,30	590,60	643,30	-	-	-	270,00	162,00
494,20	663,00	722,30	-	-	-	304,00	183,00
428,30	574,50	625,70	-	-	-	263,00	158,00
488,20	655,00	713,50	-	-	-	300,00	180,00
548,00	735,40	801,30	-	-	-	338,00	203,00
607,90	815,90	889,10	-	-	-	375,00	225,00
470,20	630,80	687,20	-	-	-	289,00	174,00
536,10	719,40	783,70	-	-	-	330,00	198,00
601,90	807,90	880,30	-	-	-	372,00	223,00
667,80	896,40	976,80	-	-	-	413,00	248,00
584,00	783,70	853,90	-	-	-	360,00	216,00
655,80	880,30	959,30	-	-	-	405,00	243,00
727,60	976,80	1.064,60	-	-	-	450,00	270,00
799,50	1.073,40	1.170,00	-	-	-	495,00	297,00
763,60	1.025,10	1.117,30	-	-	-	473,00	284,00
847,40	1.137,80	1.240,20	-	-	-	525,00	315,00
931,20	1.250,40	1.363,10	-	-	-	578,00	347,00
947,90	1.273,00	1.387,70	-	-	-	588,00	353,00
1.015,00	1.363,10	1.486,00	-	-	-	630,00	378,00

VERKEHRSZEICHEN & BESCHILDERUNG VERKEHRSZEICHEN NACH StVO

Nr.	Zeichen	Bedeutung	Maße in mm	Flachform BASIC		
				Flachschild einfach: 2 mm Alu 3 mm Dibond		
				Folie RA1	Folie RA2	Folie RA3
432-10		Pfeilwegweiser zu Zielen mit erheblicher Verkehrsbedeutung linksweisend	Ausführung nach RWB			
432-20		Pfeilwegweiser zu Zielen mit erheblicher Verkehrsbedeutung rechtsweisend	Ausführung nach RWB			
Nach RWB 2000 gilt für Pfeilwegweiser Folgendes: Geschw. v ≤ 40 km/h Schrifthöhe h = 105 mm Geschw. v = 50 km/h Schrifthöhe h = 126 mm Geschw. v = 60-70 km/h Schrifthöhe h = 140 mm Geschw. v = 80-100 km/h Schrifthöhe h = 175 mm	Schrifthöhe 105 mm (einzeilig)	● 350 x 1250	142,70	192,60	210,90	
		● 350 x 1400	151,70	205,80	226,30	
		● 350 x 1500	161,90	219,70	241,70	
		● 350 x 1750	187,30	254,50	280,10	
	Schrifthöhe 126 mm (einzeilig)	● 350 x 2000	212,80	289,20	318,50	
		● 400 x 1500	183,70	249,50	274,60	
		● 400 x 1750	212,80	289,20	318,50	
		● 400 x 2000	241,90	328,90	362,40	
	SH 140 mm (einzeilig) SH 105 mm (zweizeilig)	● 400 x 2250	270,90	368,60	406,30	
		● 450 x 1500	205,50	279,30	307,50	
		● 450 x 1750	238,20	324,00	356,90	
		● 450 x 2000	270,90	368,60	406,30	
Schrifthöhe 126 mm (zweizeilig)	● 450 x 2250	303,60	413,30	455,60		
	● 500 x 1750	263,70	358,70	395,30		
	● 500 x 2000	300,00	408,40	450,20		
	● 500 x 2250	-	-	-		
Schrifthöhe 175 mm (einzeilig)	● 500 x 2500	-	-	-		
	● 550 x 1750	-	-	-		
	● 550 x 2000	-	-	-		
	● 550 x 2250	-	-	-		
Schrifthöhe 140 mm (zweizeilig)	● 550 x 2500	-	-	-		
	● 600 x 200	-	-	-		
	● 600 x 2250	-	-	-		
	● 600 x 2500	-	-	-		
Schrifthöhe 175 mm (zweizeilig)	● 600 x 2750	-	-	-		
	● 700 x 2250	-	-	-		
	● 700 x 2500	-	-	-		
	● 700 x 2750	-	-	-		
Schrifthöhe 175 mm (zweizeilig)	● 700 x 2800	-	-	-		
	● 700 x 3000	-	-	-		
432-40		Pfeilwegweiser zu Zielen mit erheblicher Verkehrsbedeutung doppelseitig	Ausführung nach RWB			
Nach RWB 2000 gilt für Pfeilwegweiser Folgendes: Geschw. v ≤ 40 km/h Schrifthöhe h = 105 mm Geschw. v = 50 km/h Schrifthöhe h = 126 mm Geschw. v = 60-70 km/h Schrifthöhe h = 140 mm Geschw. v = 80-100 km/h Schrifthöhe h = 175 mm	Schrifthöhe 105 mm (einzeilig)	350 x 1250	193,60	262,10	287,70	
		350 x 1400	208,70	283,70	312,30	
		350 x 1500	223,00	303,10	333,90	
		350 x 1750	258,60	351,80	387,60	
		350 x 2000	294,20	400,40	441,40	
	Schrifthöhe 126 mm (einzeilig)	400 x 1500	253,50	344,80	379,90	
		400 x 1750	294,20	400,40	441,40	
		400 x 2000	334,90	456,00	502,80	
		400 x 2250	375,60	511,60	564,30	
	SH 140 mm (einzeilig) SH 105 mm (zweizeilig)	450 x 1500	284,00	386,50	426,00	
		450 x 1750	329,80	449,10	495,10	
		450 x 2000	375,60	511,60	564,30	
450 x 2250		421,40	574,10	633,40		
Schrifthöhe 126 mm (zweizeilig)	500 x 1750	365,40	497,70	548,90		
	500 x 2000	416,30	567,20	625,70		
	500 x 2250	-	-	-		
	500 x 2500	-	-	-		
Schrifthöhe 175 mm (einzeilig)	550 x 1750	-	-	-		
	550 x 2000	-	-	-		
	550 x 2250	-	-	-		
	550 x 2500	-	-	-		
Schrifthöhe 140 mm (zweizeilig)	600 x 2000	-	-	-		
	600 x 2250	-	-	-		
	600 x 2500	-	-	-		
	600 x 2750	-	-	-		
Schrifthöhe 175 mm (zweizeilig)	700 x 2250	-	-	-		
	700 x 2500	-	-	-		
	700 x 2750	-	-	-		
	700 x 2800	-	-	-		
	700 x 3000	-	-	-		

Flachform PRO			Rundform Alform			Aufpreis Vandalismusschutz*	
Flachschild verstärkt: 3 mm Alu			Randverformt Profilverstärkt				
Folie RA1	Folie RA2	Folie RA3	Folie RA1	Folie RA2	Folie RA3	Antihaft	Antigrffiti

165,10	220,00	238,30	337,60	361,70	385,70	66,00	40,00
176,90	236,60	257,00	375,10	402,10	429,00	74,00	45,00
188,80	252,70	274,60	390,20	419,00	447,90	79,00	48,00
218,80	292,90	318,50	452,70	486,40	520,10	92,00	56,00
248,70	333,10	362,40	515,30	553,80	592,30	105,00	63,00
214,50	287,10	312,20	443,80	476,80	509,80	90,00	54,00
248,70	333,10	362,40	515,30	553,80	592,30	105,00	63,00
282,90	379,10	412,50	586,80	630,80	674,80	120,00	72,00
317,10	425,10	462,70	658,30	707,80	757,30	135,00	81,00
240,10	321,60	349,80	497,40	534,50	571,70	102,00	61,00
278,60	373,40	406,30	577,90	621,20	664,50	119,00	71,00
317,10	425,10	462,70	658,30	707,80	757,30	135,00	81,00
355,60	476,80	519,10	738,70	794,40	850,10	152,00	92,00
308,60	413,60	450,20	640,40	688,50	736,70	132,00	79,00
351,30	471,10	512,90	729,80	784,80	839,80	150,00	90,00
394,10	528,50	575,60	819,20	881,00	942,90	169,00	102,00
436,80	586,00	638,30	908,50	977,30	1.046,00	188,00	113,00
338,50	453,80	494,00	703,00	755,90	808,90	145,00	87,00
385,50	517,00	563,00	801,30	861,80	922,30	165,00	99,00
432,60	580,30	632,00	899,60	967,70	1.035,70	186,00	112,00
479,60	643,50	701,00	997,90	1.073,50	1.149,20	207,00	124,00
419,70	563,00	613,20	872,80	938,80	1.004,80	180,00	108,00
471,10	632,00	688,40	980,00	1.054,30	1.128,50	203,00	122,00
522,40	701,00	763,70	1.087,30	1.169,80	1.252,30	225,00	135,00
573,70	769,90	838,90	1.194,50	1.285,30	1.376,00	248,00	199,10
548,00	735,40	801,30	1.140,90	1.227,50	1.314,20	237,00	142,00
607,90	815,90	889,10	1.266,00	1.362,30	1.458,50	263,00	158,00
667,80	896,40	976,80	1.391,20	1.497,00	1.602,90	289,00	174,00
679,70	912,50	994,40	1.416,20	1.524,00	1.631,80	294,00	177,00
727,60	976,80	1.064,60	1.516,30	1.631,80	1.747,30	315,00	189,00

225,00	300,50	326,10	-	-	-	132,00	79,00
243,90	326,70	355,40	-	-	-	147,00	89,00
260,70	349,20	379,90	-	-	-	158,00	95,00
302,60	405,50	441,40	-	-	-	184,00	111,00
344,50	461,90	502,80	-	-	-	210,00	126,00
296,60	397,50	432,60	-	-	-	180,00	108,00
344,50	461,90	502,80	-	-	-	210,00	126,00
392,40	526,20	573,10	-	-	-	240,00	144,00
440,30	590,60	643,30	-	-	-	270,00	162,00
332,50	445,80	485,30	-	-	-	203,00	122,00
386,40	518,20	564,30	-	-	-	237,00	142,00
440,30	590,60	643,30	-	-	-	270,00	162,00
494,20	663,00	722,30	-	-	-	304,00	183,00
428,30	574,50	625,70	-	-	-	263,00	158,00
488,20	655,00	713,50	-	-	-	300,00	180,00
548,00	735,40	801,30	-	-	-	338,00	203,00
607,90	815,90	889,10	-	-	-	375,00	225,00
470,20	630,80	687,20	-	-	-	289,00	174,00
536,10	719,40	783,70	-	-	-	330,00	198,00
601,90	807,90	880,30	-	-	-	372,00	223,00
667,80	896,40	976,80	-	-	-	413,00	248,00
584,00	783,70	853,90	-	-	-	360,00	216,00
655,80	880,30	959,30	-	-	-	405,00	243,00
727,60	976,80	1.064,60	-	-	-	450,00	270,00
799,50	1.073,40	1.170,00	-	-	-	495,00	297,00
763,60	1.025,10	1.117,30	-	-	-	473,00	284,00
847,40	1.137,80	1.240,20	-	-	-	525,00	315,00
931,20	1.250,40	1.363,10	-	-	-	578,00	347,00
947,90	1.273,00	1.387,70	-	-	-	588,00	353,00
1.015,00	1.363,10	1.486,00	-	-	-	630,00	378,00

VERKEHRSZEICHEN & BESCHILDERUNG

















VERKEHRSZEICHEN NACH StVO

Nr.	Zeichen	Bedeutung	Maße in mm	Flachform BASIC		
				Flachschild einfach: 2 mm Alu 3 mm Dibond		
				Folie RA1	Folie RA2	Folie RA3
434-50		Tabellenwegweiser kompakte Form	Ausführung nach RWB	Siehe Vor- und Tabellenwegweiser Seite 158.		
434-51		Tabellenwegweiser teilaufgelöste Form	Ausführung nach RWB			
434-52		Tabellenwegweiser aufgelöste Form (nur innerorts) mit Bundesstraßennummer	Ausführung nach RWB			
434-53		Tabellenwegweiser aufgelöste Form (nur innerorts) ohne Bundesstraßennummer	Ausführung nach RWB			
437		Straßennamensschild	Ausführung nach RWB	Siehe Ausführungen ab Seite 224.		
438		Vorwegweiser außerhalb von Autobahnen	Ausführung nach RWB	Siehe Vor- und Tabellenwegweiser Seite 158.		
439		Gegliedertes Vorwegweiser außerhalb von Autobahnen	Ausführung nach RWB			
440		Vorwegweiser zur Autobahn	Ausführung nach RWBA			
441		Gegliedertes Vorwegweiser zur Autobahn	Ausführung nach RWBA			
442-10		Vorwegweiser für KFZ mit einer zul. Gesamtmasse über 3,5 t linksweisend	630 x 420 900 x 600 1260 x 840	70,60 126,30 -	92,30 169,40 -	108,80 206,50 -
442-20		Vorwegweiser für KFZ mit einer zul. Gesamtmasse über 3,5 t rechtsweisend	630 x 420 900 x 600 1260 x 840	70,60 126,30 -	92,30 169,40 -	108,80 206,50 -
442-14		Vorwegweiser für KFZ mit einer zul. Gesamtmasse über 3,5 t im Kreisverkehr linksweisend	630 x 420 900 x 600 1260 x 840	70,60 126,30 -	92,30 169,40 -	108,80 206,50 -
442-24		Vorwegweiser für KFZ mit einer zul. Gesamtmasse über 3,5 t im Kreisverkehr rechtsweisend	630 x 420 900 x 600 1260 x 840	70,60 126,30 -	92,30 169,40 -	108,80 206,50 -
442-30		Vorwegweiser für KFZ mit einer zul. Gesamtmasse über 3,5 t im Kreisverkehr geradeausweisend	630 x 420 900 x 600 1260 x 840	70,60 126,30 -	92,30 169,40 -	108,80 206,50 -
442-15		Vorwegweiser für kennzeichnungspflichtige Fahrzeuge mit gefährlichen Gütern im Kreisverkehr linksweisend	630 x 420 900 x 600 1260 x 840	70,60 126,30 -	92,30 169,40 -	108,80 206,50 -
442-25		Vorwegweiser für kennzeichnungspflichtige Fahrzeuge mit gefährlichen Gütern im Kreisverkehr rechtsweisend	630 x 420 900 x 600 1260 x 840	70,60 126,30 -	92,30 169,40 -	108,80 206,50 -

Flachform PRO			Rundform Alform			Aufpreis Vandalismusschutz*	
Flachschild verstärkt: 3 mm Alu			Randverformt Profilverstärkt				
Folie RA1	Folie RA2	Folie RA3	Folie RA1	Folie RA2	Folie RA3	Antihaft	Antigraffiti
Siehe Vor- und Tabellenwegweiser Seite 158.							
Siehe Ausführungen ab Seite 224.							
Siehe Vor- und Tabellenwegweiser Seite 158.							
102,70	131,50	148,00	134,20	140,60	158,00	40,00	24,00
188,10	244,90	282,00	216,30	244,30	283,40	81,00	49,00
345,70	451,40	520,90	491,10	529,20	620,70	159,00	96,00
102,70	131,50	148,00	134,20	140,60	158,00	40,00	24,00
188,10	244,90	282,00	216,30	244,30	283,40	81,00	49,00
345,70	451,40	520,90	491,10	529,20	620,70	159,00	96,00
102,70	131,50	148,00	134,20	140,60	158,00	40,00	24,00
188,10	244,90	282,00	216,30	244,30	283,40	81,00	49,00
345,70	451,40	520,90	491,10	529,20	620,70	159,00	96,00
102,70	131,50	148,00	134,20	140,60	158,00	40,00	24,00
188,10	244,90	282,00	216,30	244,30	283,40	81,00	49,00
345,70	451,40	520,90	491,10	529,20	620,70	159,00	96,00
102,70	131,50	148,00	134,20	140,60	158,00	40,00	24,00
188,10	244,90	282,00	216,30	244,30	283,40	81,00	49,00
345,70	451,40	520,90	491,10	529,20	620,70	159,00	96,00

VERKEHRSZEICHEN & BESCHILDERUNG













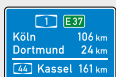



VERKEHRSZEICHEN NACH StVO

Nr.	Zeichen	Bedeutung	Maße in mm	Flachform BASIC		
				Flachschild einfach: 2 mm Alu 3 mm Dibond		
				Folie RA1	Folie RA2	Folie RA3
442-31		Vorwegweiser für kennzeichnungspflichtige Fahrzeuge mit gefährlichen Gütern im Kreisverkehr geradeausweisend	630 x 420 900 x 600 1260 x 840	70,60 126,30 -	92,30 169,40 -	108,80 206,50 -
442-16		Vorwegweiser für Fahrzeuge mit wassergefährdender Ladung im Kreisverkehr linksweisend	630 x 420 900 x 600 1260 x 840	70,60 126,30 -	92,30 169,40 -	108,80 206,50 -
442-26		Vorwegweiser für Fahrzeuge mit wassergefährdender Ladung im Kreisverkehr rechtsweisend	630 x 420 900 x 600 1260 x 840	70,60 126,30 -	92,30 169,40 -	108,80 206,50 -
442-32		Vorwegweiser für Fahrzeuge mit wassergefährdender Ladung im Kreisverkehr geradeausweisend	630 x 420 900 x 600 1260 x 840	70,60 126,30 -	92,30 169,40 -	108,80 206,50 -
442-17		Vorwegweiser für Radverkehr im Kreisverkehr linksweisend	630 x 420 900 x 600 1260 x 840	70,60 126,30 -	92,30 169,40 -	108,80 206,50 -
442-27		Vorwegweiser für Radverkehr im Kreisverkehr rechtsweisend	630 x 420 900 x 600 1260 x 840	70,60 126,30 -	92,30 169,40 -	108,80 206,50 -
442-33		Vorwegweiser für Radverkehr im Kreisverkehr geradeausweisend	630 x 420 900 x 600 1260 x 840	70,60 126,30 -	92,30 169,40 -	108,80 206,50 -
442-11		Vorwegweiser für kennzeichnungspflichtige Fahrzeuge mit gefährlichen Gütern linksweisend	630 x 420 900 x 600 1260 x 840	70,60 126,30 -	92,30 169,40 -	108,80 206,50 -
442-21		Vorwegweiser für kennzeichnungspflichtige Fahrzeuge mit gefährlichen Gütern rechtsweisend	630 x 420 900 x 600 1260 x 840	70,60 126,30 -	92,30 169,40 -	108,80 206,50 -
442-12		Vorwegweiser für Fahrzeuge mit wassergefährdender Ladung linksweisend	630 x 420 900 x 600 1260 x 840	70,60 126,30 -	92,30 169,40 -	108,80 206,50 -
442-22		Vorwegweiser für Fahrzeuge mit wassergefährdender Ladung rechtsweisend	630 x 420 900 x 600 1260 x 840	70,60 126,30 -	92,30 169,40 -	108,80 206,50 -
442-13		Vorwegweiser für Radverkehr linksweisend	630 x 420 900 x 600	56,50 101,00	73,80 135,50	87,10 165,20
442-23		Vorwegweiser für Radverkehr rechtsweisend	630 x 420 900 x 600	56,50 101,00	73,80 135,50	87,10 165,20
442-50		Vorwegweiser für KFZ mit einer zulässigen Gesamtmasse über 3,5 t ohne Pfeilsymbol	630 x 420 900 x 600	70,60 126,30	92,30 169,40	108,80 206,50
442-51		Vorwegweiser für kennzeichnungspflichtige Fahrzeuge mit gefährlichen Gütern ohne Pfeilsymbol	630 x 420 900 x 600	70,60 126,30	92,30 169,40	108,80 206,50
442-52		Vorwegweiser für Fahrzeuge mit wassergefährdender Ladung ohne Pfeilsymbol	630 x 420 900 x 600	70,60 126,30	92,30 169,40	108,80 206,50

Flachform PRO			Rundform Alform			Aufpreis Vandalismusschutz*	
Flachschild verstärkt: 3 mm Alu			Randverformt Profilverstärkt				
Folie RA1	Folie RA2	Folie RA3	Folie RA1	Folie RA2	Folie RA3	Antihaft	Antigraffiti
102,70	131,50	148,00	134,20	140,60	158,00	40,00	24,00
188,10	244,90	282,00	216,30	244,30	283,40	81,00	49,00
345,70	451,40	520,90	491,10	529,20	620,70	159,00	96,00
102,70	131,50	148,00	134,20	140,60	158,00	40,00	24,00
188,10	244,90	282,00	216,30	244,30	283,40	81,00	49,00
345,70	451,40	520,90	491,10	529,20	620,70	159,00	96,00
102,70	131,50	148,00	134,20	140,60	158,00	40,00	24,00
188,10	244,90	282,00	216,30	244,30	283,40	81,00	49,00
345,70	451,40	520,90	491,10	529,20	620,70	159,00	96,00
102,70	131,50	148,00	134,20	140,60	158,00	40,00	24,00
188,10	244,90	282,00	216,30	244,30	283,40	81,00	49,00
345,70	451,40	520,90	491,10	529,20	620,70	159,00	96,00
102,70	131,50	148,00	134,20	140,60	158,00	40,00	24,00
188,10	244,90	282,00	216,30	244,30	283,40	81,00	49,00
345,70	451,40	520,90	491,10	529,20	620,70	159,00	96,00
102,70	131,50	148,00	134,20	140,60	158,00	40,00	24,00
188,10	244,90	282,00	216,30	244,30	283,40	81,00	49,00
345,70	451,40	520,90	491,10	529,20	620,70	159,00	96,00
102,70	131,50	148,00	134,20	140,60	158,00	40,00	24,00
188,10	244,90	282,00	216,30	244,30	283,40	81,00	49,00
345,70	451,40	520,90	491,10	529,20	620,70	159,00	96,00
82,20	105,20	118,40	107,40	112,50	126,40	40,00	24,00
150,50	195,90	225,60	173,10	195,50	226,70	81,00	49,00
82,20	105,20	118,40	107,40	112,50	126,40	40,00	24,00
150,50	195,90	225,60	173,10	195,50	226,70	81,00	49,00
102,70	131,50	148,00	134,20	140,60	158,00	40,00	24,00
188,10	244,90	282,00	216,30	244,30	283,40	81,00	49,00
102,70	131,50	148,00	134,20	140,60	158,00	40,00	24,00
188,10	244,90	282,00	216,30	244,30	283,40	81,00	49,00
102,70	131,50	148,00	134,20	140,60	158,00	40,00	24,00
188,10	244,90	282,00	216,30	244,30	283,40	81,00	49,00

VERKEHRSZEICHEN & BESCHILDERUNG

VERKEHRSZEICHEN NACH StVO

Nr.	Zeichen	Bedeutung	Maße in mm	Flachform BASIC		
				Flachschild einfach: 2 mm Alu 3 mm Dibond		
				Folie RA1	Folie RA2	Folie RA3
442-53		Vorwegweiser für Radverkehr ohne Pfeilsymbol	630 x 420 900 x 600	70,60 126,30	92,30 169,40	108,80 206,50
448		Ankündigungstafel	Ausführung nach RWBA	Siehe Vor- und Tabellenwegweiser Seite 158.		
448-50		Ankündigungstafel auf anderen Straßen außerhalb von Autobahnen	Ausführung nach RWB			
448.1		Autohof	● 2000 x 2800	-	-	-
449		Vorwegweiser auf Autobahnen	Ausführung nach RWBA	Siehe Vor- und Tabellenwegweiser Seite 158.		
449-50		Vorwegweiser auf anderen Straßen außerhalb von Autobahnen	Ausführung nach RWB			
450-50		Ankündigungsbake einstreifig (100m)	● 1500 x 650	-	-	-
450-51		Ankündigungsbake zweistreifig (200m)	● 1500 x 650	-	-	-
450-52		Ankündigungsbake dreistreifig (300m)	● 1500 x 650	-	-	-
450-53		Ankündigungsbake einstreifig (100m)	● 1500 x 650	-	-	-
450-54		Ankündigungsbake zweistreifig (200m)	● 1500 x 650	-	-	-
450-55		Ankündigungsbake dreistreifig (300m)	● 1500 x 650	-	-	-
453		Entfernungstafel	Ausführung nach RWBA	Siehe Vor- und Tabellenwegweiser Seite 158.		
453-50		Entfernungstafel auf autobahnähnlich ausgebauten zweibahnigen Straßen	Ausführung nach RWB			
454-10		Umleitungswegweiser linksweisend	● 350 x 1250	93,30	123,40	145,30
454-20		Umleitungswegweiser rechtsweisend	● 350 x 1250	93,30	123,40	145,30

Flachform PRO			Rundform Alform			Aufpreis Vandalismusschutz*	
Flachschild verstärkt: 3 mm Alu			Randverformt Profilverstärkt				
Folie RA1	Folie RA2	Folie RA3	Folie RA1	Folie RA2	Folie RA3	Antihaft	Antigraffiti
102,70 188,10	131,50 244,90	148,00 282,00	134,20 216,30	140,60 244,30	158,00 283,40	40,00 81,00	24,00 49,00
Siehe Vor- und Tabellenwegweiser Seite 158.							
-	-	-	2.520,00	2.615,20	2.962,40	840,00	204,00
Siehe Vor- und Tabellenwegweiser Seite 158.							
318,20	423,30	485,20	460,80	506,20	587,70	147,00	88,00
318,20	423,30	485,20	460,80	506,20	587,70	147,00	88,00
318,20	423,30	485,20	460,80	506,20	587,70	147,00	88,00
318,20	423,30	485,20	460,80	506,20	587,70	147,00	88,00
318,20	423,30	485,20	460,80	506,20	587,70	147,00	88,00
318,20	423,30	485,20	460,80	506,20	587,70	147,00	88,00
Siehe Vor- und Tabellenwegweiser Seite 158.							
126,20	163,60	185,40	213,50	225,80	254,60	66,00	40,00
126,20	163,60	185,40	213,50	225,80	254,60	66,00	40,00



VERKEHRSZEICHEN & BESCHILDERUNG VERKEHRSZEICHEN NACH StVO

Nr.	Zeichen	Bedeutung	Maße in mm	Flachform BASIC		
				Flachschild einfach: 2 mm Alu 3 mm Dibond		
				Folie RA1	Folie RA2	Folie RA3
454-40		Umleitungswegweiser doppelseitig	350 x 1250	114,20	158,20	201,90
455.1-10		Ankündigung oder Fortsetzung der Umleitung Vorankündigung links	630 x 420	56,50	73,80	87,10
			900 x 600	101,00	135,50	165,20
			1260 x 840	-	-	-
455.1-20		Ankündigung oder Fortsetzung der Umleitung Vorankündigung rechts	630 x 420	56,50	73,80	87,10
			900 x 600	101,00	135,50	165,20
			1260 x 840	-	-	-
455.1-30		Ankündigung oder Fortsetzung der Umleitung Vorankündigung geradeaus	630 x 420	56,50	73,80	87,10
			900 x 600	101,00	135,50	165,20
			1260 x 840	-	-	-
455.1-11		Ankündigung oder Fortsetzung der Umleitung hier links	630 x 420	70,60	92,30	108,80
			900 x 600	126,30	169,40	206,50
			1260 x 840	-	-	-
455.1-21		Ankündigung oder Fortsetzung der Umleitung hier rechts	630 x 420	70,60	92,30	108,80
			900 x 600	126,30	169,40	206,50
			1260 x 840	-	-	-
455.1-12		Ankündigung oder Fortsetzung der Umleitung links einordnen	630 x 420	70,60	92,30	108,80
			900 x 600	126,30	169,40	206,50
			1260 x 840	-	-	-
455.1-22		Ankündigung oder Fortsetzung der Umleitung rechts einordnen	630 x 420	70,60	92,30	108,80
			900 x 600	126,30	169,40	206,50
			1260 x 840	-	-	-
455.1-13		Ankündigung oder Fortsetzung der Umleitung im Kreisverkehr links	630 x 420	70,60	92,30	108,80
			900 x 600	126,30	169,40	206,50
			1260 x 840	-	-	-
455.1-23		Ankündigung oder Fortsetzung der Umleitung im Kreisverkehr rechts	630 x 420	70,60	92,30	108,80
			900 x 600	126,30	169,40	206,50
			1260 x 840	-	-	-
455.1-31		Ankündigung oder Fortsetzung der Umleitung im Kreisverkehr geradeaus	630 x 420	70,60	92,30	108,80
			900 x 600	126,30	169,40	206,50
			1260 x 840	-	-	-
455.1-50		Ankündigung oder Fortsetzung der Umleitung ohne Pfeilsymbol	630 x 420	56,50	73,80	87,10
			900 x 600	101,00	135,50	165,20
			1260 x 840	-	-	-
455.2		Ende der Umleitung	630 x 420	56,50	73,80	87,10
			900 x 600	101,00	135,50	165,20
			1260 x 840	-	-	-
457.1		Umleitungsankündigung	350 x 1050	78,00	101,30	119,70
457.2		Ende der Umleitung	350 x 1050	78,00	101,30	119,70
458		Planskizze (Ausführung in Alform II) Art.-Nr.: Z0458 00 95.. mit Text Art.-Nr.: Z0458 01 95.. ohne Text	1600 x 1250 oder Ausführung nach RUB	462,00	526,00	630,00
				392,70	447,10	535,50

104 * Variante mit außermittig angeordnetem „U“ und Nummerierung.
Bei Bestellung bitte die Ausrichtung des „U“ angeben.




Schilder der Flachform BASIC entsprechen nicht der RAL-Gütevorschrift.

Flachform PRO			Rundform Alform			Aufpreis Vandalismusschutz*	
Flachschild verstärkt: 3 mm Alu			Randverformt Profilverstärkt				
Folie RA1	Folie RA2	Folie RA3	Folie RA1	Folie RA2	Folie RA3	Antihaft	Antigraffiti
147,10	198,40	242,10	-	-	-	132,00	79,00
82,20 150,50 276,60	105,20 195,90 361,10	118,40 225,60 416,70	107,40 173,10 392,90	112,50 195,50 423,40	126,40 226,70 496,60	40,00 81,00 159,00	24,00 49,00 96,00
82,20 150,50 276,60	105,20 195,90 361,10	118,40 225,60 416,70	107,40 173,10 392,90	112,50 195,50 423,40	126,40 226,70 496,60	40,00 81,00 159,00	24,00 49,00 96,00
82,20 150,50 276,60	105,20 195,90 361,10	118,40 225,60 416,70	107,40 173,10 392,90	112,50 195,50 423,40	126,40 226,70 496,60	40,00 81,00 159,00	24,00 49,00 96,00
102,70 188,10 345,70	131,50 244,90 451,40	148,00 282,00 520,90	134,20 216,30 491,10	140,60 244,30 529,20	158,00 283,40 620,70	40,00 81,00 159,00	24,00 49,00 96,00
102,70 188,10 345,70	131,50 244,90 451,40	148,00 282,00 520,90	134,20 216,30 491,10	140,60 244,30 529,20	158,00 283,40 620,70	40,00 81,00 159,00	24,00 49,00 96,00
102,70 188,10 345,70	131,50 244,90 451,40	148,00 282,00 520,90	134,20 216,30 491,10	140,60 244,30 529,20	158,00 283,40 620,70	40,00 81,00 159,00	24,00 49,00 96,00
102,70 188,10 345,70	131,50 244,90 451,40	148,00 282,00 520,90	134,20 216,30 491,10	140,60 244,30 529,20	158,00 283,40 620,70	40,00 81,00 159,00	24,00 49,00 96,00
102,70 188,10 345,70	131,50 244,90 451,40	148,00 282,00 520,90	134,20 216,30 491,10	140,60 244,30 529,20	158,00 283,40 620,70	40,00 81,00 159,00	24,00 49,00 96,00
102,70 188,10 345,70	131,50 244,90 451,40	148,00 282,00 520,90	134,20 216,30 491,10	140,60 244,30 529,20	158,00 283,40 620,70	40,00 81,00 159,00	24,00 49,00 96,00
102,70 188,10 345,70	131,50 244,90 451,40	148,00 282,00 520,90	134,20 216,30 491,10	140,60 244,30 529,20	158,00 283,40 620,70	40,00 81,00 159,00	24,00 49,00 96,00
102,70 188,10 345,70	131,50 244,90 451,40	148,00 282,00 520,90	134,20 216,30 491,10	140,60 244,30 529,20	158,00 283,40 620,70	40,00 81,00 159,00	24,00 49,00 96,00
82,20 150,50	105,20 195,90	118,40 225,60	107,40 173,10	112,50 195,50	126,40 226,70	40,00 81,00	24,00 49,00
82,20 150,50 276,60	105,20 195,90 361,10	118,40 225,60 416,70	107,40 173,10 392,90	112,50 195,50 423,40	126,40 226,70 496,60	40,00 81,00 159,00	24,00 49,00 96,00
106,70	136,40	154,70	187,60	195,40	219,60	56,00	34,00
106,70	136,40	154,70	187,60	195,40	219,60	56,00	34,00
600,00 510,00	672,00 571,20	780,00 663,00	900,00 765,00	934,00 793,90	1.058,00 899,30	300,00 300,00	180,00 180,00

VERKEHRSZEICHEN & BESCHILDERUNG

VERKEHRSZEICHEN NACH StVO

Nr.	Zeichen	Bedeutung	Maße in mm	Flachform BASIC			
				Flachschild einfach: 2 mm Alu 3 mm Dibond			
				Folie RA1	Folie RA2	Folie RA3	
460-10		Bedarfsumleitung Vorankündigung links	630 x 420 900 x 600 ● 1260 x 840	70,60 126,30 -	92,30 169,40 -	108,80 206,50 -	
460-20		Bedarfsumleitung Vorankündigung rechts	630 x 420 900 x 600 ● 1260 x 840	70,60 126,30 -	92,30 169,40 -	108,80 206,50 -	
460-30		Bedarfsumleitung Vorankündigung geradeaus	630 x 420 900 x 600 ● 1260 x 840	70,60 126,30 -	92,30 169,40 -	108,80 206,50 -	
460-11		Bedarfsumleitung hier links	630 x 420 900 x 600 ● 1260 x 840	70,60 126,30 -	92,30 169,40 -	108,80 206,50 -	
460-21		Bedarfsumleitung hier rechts	630 x 420 900 x 600 ● 1260 x 840	70,60 126,30 -	92,30 169,40 -	108,80 206,50 -	
460-12		Bedarfsumleitung links einordnen	630 x 420 900 x 600 ● 1260 x 840	70,60 126,30 -	92,30 169,40 -	108,80 206,50 -	
460-22		Bedarfsumleitung rechts einordnen	630 x 420 900 x 600 ● 1260 x 840	70,60 126,30 -	92,30 169,40 -	108,80 206,50 -	
460-13		Bedarfsumleitung im Kreisverkehr links	630 x 420 900 x 600 ● 1260 x 840	70,60 126,30 -	92,30 169,40 -	108,80 206,50 -	
460-23		Bedarfsumleitung im Kreisverkehr rechts	630 x 420 900 x 600 ● 1260 x 840	70,60 126,30 -	92,30 169,40 -	108,80 206,50 -	
460-31		Bedarfsumleitung im Kreisverkehr geradeaus	630 x 420 900 x 600 ● 1260 x 840	70,60 126,30 -	92,30 169,40 -	108,80 206,50 -	
460-50		Bedarfsumleitung ohne Pfeilsymbol	630 x 420 900 x 600	70,60 126,30	92,30 169,40	108,80 206,50	
466		Weiterführende Bedarfsumleitung	Schilder der Flachform BASIC entsprechen nicht der RAL-Gütevorschrift.	1600 x 1250 Ausführung nach RUB	462,00	526,00	630,00
467.1-10		Umlenkungspfeil (Streckenempfehlung) linksweisend	● 1600 x 2500 ● (1250 x 800 für Bestätigung)	-	-	-	
467.1-20		Umlenkungspfeil (Streckenempfehlung) rechtsweisend	● 1600 x 2500 ● (1250 x 800 für Bestätigung)	-	-	-	
467.1-30		Umlenkungspfeil (Streckenempfehlung) geradeaus	● 2500 x 1600 ● (1250 x 800 für Bestätigung)	-	-	-	
467.2		Umlenkungspfeil (Ende einer Streckenempfehlung)	● 2500 x 1600	-	-	-	

Flachform PRO			Rundform Alform			Aufpreis Vandalismusschutz*	
Flachschild verstärkt: 3 mm Alu			Randverformt Profilverstärkt				
Folie RA1	Folie RA2	Folie RA3	Folie RA1	Folie RA2	Folie RA3	Antihaft	Antigraffiti
102,70	131,50	148,00	134,20	140,60	158,00	40,00	24,00
188,10	244,90	282,00	216,30	244,30	283,40	81,00	49,00
345,70	451,40	520,90	491,10	529,20	620,70	159,00	96,00
102,70	131,50	148,00	134,20	140,60	158,00	40,00	24,00
188,10	244,90	282,00	216,30	244,30	283,40	81,00	49,00
345,70	451,40	520,90	491,10	529,20	620,70	159,00	96,00
102,70	131,50	148,00	134,20	140,60	158,00	40,00	24,00
188,10	244,90	282,00	216,30	244,30	283,40	81,00	49,00
345,70	451,40	520,90	491,10	529,20	620,70	159,00	96,00
102,70	131,50	148,00	134,20	140,60	158,00	40,00	24,00
188,10	244,90	282,00	216,30	244,30	283,40	81,00	49,00
345,70	451,40	520,90	491,10	529,20	620,70	159,00	96,00
102,70	131,50	148,00	134,20	140,60	158,00	40,00	24,00
188,10	244,90	282,00	216,30	244,30	283,40	81,00	49,00
345,70	451,40	520,90	491,10	529,20	620,70	159,00	96,00
102,70	131,50	148,00	134,20	140,60	158,00	40,00	24,00
188,10	244,90	282,00	216,30	244,30	283,40	81,00	49,00
345,70	451,40	520,90	491,10	529,20	620,70	159,00	96,00
102,70	131,50	148,00	134,20	140,60	158,00	40,00	24,00
188,10	244,90	282,00	216,30	244,30	283,40	81,00	49,00
345,70	451,40	520,90	491,10	529,20	620,70	159,00	96,00
102,70	131,50	148,00	134,20	140,60	158,00	40,00	24,00
188,10	244,90	282,00	216,30	244,30	283,40	81,00	49,00
345,70	451,40	520,90	491,10	529,20	620,70	159,00	96,00
102,70	131,50	148,00	134,20	140,60	158,00	40,00	24,00
188,10	244,90	282,00	216,30	244,30	283,40	81,00	49,00
345,70	451,40	520,90	491,10	529,20	620,70	159,00	96,00
600,00	672,00	780,00	900,00	934,00	1.058,00	300,00	180,00
-	-	-	1.800,00 355,00	1.868,00 395,00	2.116,00 451,00	600,00 150,00	360,00 90,00
-	-	-	1.800,00 355,00	1.868,00 395,00	2.116,00 451,00	600,00 150,00	360,00 90,00
-	-	-	1.800,00 355,00	1.868,00 395,00	2.116,00 451,00	600,00 150,00	360,00 90,00
-	-	-	1.800,00	1.868,00	2.116,00	600,00	360,00



VERKEHRSZEICHEN & BESCHILDERUNG VERKEHRSZEICHEN NACH StVO

Nr.	Zeichen	Bedeutung	Maße in mm	Flachform BASIC								
				Flachschild einfach: 2 mm Alu 3 mm Dibond								
				Folie RA1	Folie RA2	Folie RA3						
ÜBERLEITUNGSTAFELN												
501-10	501-20	501-11	501-21	501-12	501-22	501-13	501-23	1600 x 1250	462,00	526,00	630,00	
501-14	501-24	501-15	501-25	501-16	501-26	501-17	501-27	1600 x 1250	462,00	526,00	630,00	
501-18	501-28	Schilder der Flachform BASIC entsprechen nicht der RAL-Gütevorschrift.					1600 x 1250	462,00	526,00	630,00		
501-19	501-29	501-50	501-60	501-51	501-61	501-52	501-62	1600 x 1600	-	-	-	
501-53	501-63	501-54	501-64						1600 x 1600	-	-	-
501-70	501-80	Schilder der Flachform BASIC entsprechen nicht der RAL-Gütevorschrift.					1600 x 1250	462,00	526,00	630,00		
501-71	501-81	501-72	501-82	501-73	501-83	501-74	501-84	1600 x 1600	-	-	-	
501-75	501-85						1600 x 1600	-	-	-		
ÜBERLEITUNGSTAFELN MIT ZEICHEN 264												
505-11	505-12	505-21	505-22	Schilder der Flachform BASIC entsprechen nicht der RAL-Gütevorschrift.			1600 x 1250	462,00	526,00	630,00		
VERSCHWENKUNGSTAFELN												
511-10	511-20	511-11	511-21	511-12	511-22	511-13	511-23	1600 x 1250	462,00	526,00	630,00	
511-25	511-26	511-27	Schilder der Flachform BASIC entsprechen nicht der RAL-Gütevorschrift.				1600 x 1250	462,00	526,00	630,00		
511-28						1600 x 1600	-	-	-			

Flachform PRO			Rundform Alform			Aufpreis Vandalismusschutz*	
Flachschild verstärkt: 3 mm Alu			Randverformt Profilverstärkt			Antihaft	Antigraffiti
Folie RA1	Folie RA2	Folie RA3	Folie RA1	Folie RA2	Folie RA3		
600,00	672,00	780,00	900,00	934,00	1.058,00	300,00	180,00
600,00	672,00	780,00	900,00	934,00	1.058,00	300,00	180,00
600,00	672,00	780,00	900,00	934,00	1.058,00	300,00	180,00
768,00	860,20	998,40	1.152,00	1.195,50	1.354,20	384,00	231,00
768,00	860,20	998,40	1.152,00	1.195,50	1.354,20	384,00	231,00
600,00	672,00	780,00	900,00	934,00	1.058,00	300,00	180,00
768,00	860,20	998,40	1.152,00	1.195,50	1.354,20	384,00	231,00
768,00	860,20	998,40	1.152,00	1.195,50	1.354,20	384,00	231,00
600,00	672,00	780,00	900,00	934,00	1.058,00	300,00	180,00
600,00	672,00	780,00	900,00	934,00	1.058,00	300,00	180,00
600,00	672,00	780,00	900,00	934,00	1.058,00	300,00	180,00
768,00	860,20	998,40	1.152,00	1.195,50	1.354,20	384,00	231,00

Flachform PRO			Rundform Alform			Aufpreis Vandalismusschutz*	
Flachschild verstärkt: 3 mm Alu			Randverformt Profilverstärkt			Antihaft	Antigraffiti
Folie RA1	Folie RA2	Folie RA3	Folie RA1	Folie RA2	Folie RA3		
600,00	672,00	780,00	900,00	934,00	1.058,00	300,00	180,00
600,00	672,00	780,00	900,00	934,00	1.058,00	300,00	180,00
768,00	860,20	998,40	1.152,00	1.195,50	1.354,20	384,00	231,00
600,00	672,00	780,00	900,00	934,00	1.058,00	300,00	180,00
600,00	672,00	780,00	900,00	934,00	1.058,00	300,00	180,00
768,00	860,20	998,40	1.152,00	1.195,50	1.354,20	384,00	231,00
600,00	672,00	780,00	900,00	934,00	1.058,00	300,00	180,00
768,00	860,20	998,40	1.152,00	1.195,50	1.354,20	384,00	231,00
600,00	672,00	780,00	900,00	934,00	1.058,00	300,00	180,00
768,00	860,20	998,40	1.152,00	1.195,50	1.354,20	384,00	231,00
600,00	672,00	780,00	900,00	934,00	1.058,00	300,00	180,00
600,00	672,00	780,00	900,00	934,00	1.058,00	300,00	180,00
600,00	672,00	780,00	900,00	934,00	1.058,00	300,00	180,00
600,00	672,00	780,00	900,00	934,00	1.058,00	300,00	180,00
600,00	672,00	780,00	900,00	934,00	1.058,00	300,00	180,00



VERKEHRSZEICHEN & BESCHILDERUNG VERKEHRSZEICHEN NACH StVO

Nr.	Zeichen	Bedeutung	Maße in mm	Flachform BASIC								
				Flachschild einfach: 2 mm Alu 3 mm Dibond								
				Folie RA1	Folie RA2	Folie RA3						
FAHRSTREIFENTAFELN MIT ZEICHEN 253												
 524-30	 524-31	 524-32	 524-33	Schilder der Flachform BASIC entsprechen nicht der RAL-Gütevorschrift.	● 1600 x 1250	462,00	526,00	630,00				
FAHRSTREIFENTAFELN MIT ZEICHEN 275												
 525-31	 526-31	 526-33		Schilder der Flachform BASIC entsprechen nicht der RAL-Gütevorschrift.	● 1600 x 1250	462,00	526,00	630,00				
FAHRSTREIFENTAFELN MIT ZEICHEN 262												
 527-30	 527-31			Schilder der Flachform BASIC entsprechen nicht der RAL-Gütevorschrift.	● 1600 x 1250	462,00	526,00	630,00				
FAHRSTREIFENTAFELN MIT ZEICHEN 263												
 528-30	 528-31			Schilder der Flachform BASIC entsprechen nicht der RAL-Gütevorschrift.	● 1600 x 1250	462,00	526,00	630,00				
FAHRSTREIFENTAFELN MIT ZEICHEN 265												
 529-30	 529-31			Schilder der Flachform BASIC entsprechen nicht der RAL-Gütevorschrift.	● 1600 x 1250	462,00	526,00	630,00				
EINENGUNGSTAFELN												
 531-10	 531-20	 531-11	 531-21	 531-12	 531-22	 531-13	 531-23	● 1600 x 1250	462,00	526,00	630,00	
 531-14	 531-24	 531-15	 531-25					Schilder der Flachform BASIC entsprechen nicht der RAL-Gütevorschrift.	● 1600 x 1250	462,00	526,00	630,00
 531-16	 531-26							● 1600 x 1600	-	-	-	
 532-10	 532-20	 532-21						● 1600 x 1250	462,00	526,00	630,00	
TRENNUNGSTAFELN												
 533-20	 533-21	 533-22	 533-23	Schilder der Flachform BASIC entsprechen nicht der RAL-Gütevorschrift.	● 1600 x 1250	462,00	526,00	630,00				

Flachform PRO			Rundform Alform			Aufpreis Vandalismusschutz*	
Flachschild verstärkt: 3 mm Alu			Randverformt Profilverstärkt			Antihaft	Antigraffiti
Folie RA1	Folie RA2	Folie RA3	Folie RA1	Folie RA2	Folie RA3		
600,00	672,00	780,00	900,00	934,00	1.058,00	300,00	180,00
600,00	672,00	780,00	900,00	934,00	1.058,00	300,00	180,00
600,00	672,00	780,00	900,00	934,00	1.058,00	300,00	180,00
600,00	672,00	780,00	900,00	934,00	1.058,00	300,00	180,00
600,00	672,00	780,00	900,00	934,00	1.058,00	300,00	180,00
600,00	672,00	780,00	900,00	934,00	1.058,00	300,00	180,00
600,00	672,00	780,00	900,00	934,00	1.058,00	300,00	180,00
600,00	672,00	780,00	900,00	934,00	1.058,00	300,00	180,00
768,00	860,20	998,40	1.152,00	1.195,50	1.354,20	384,00	231,00
600,00	672,00	780,00	900,00	934,00	1.058,00	300,00	180,00
600,00	672,00	780,00	900,00	934,00	1.058,00	300,00	180,00



VERKEHRSZEICHEN & BESCHILDERUNG

VERKEHRSZEICHEN NACH StVO

Nr.	Zeichen	Bedeutung	Maße in mm	Flachform BASIC		
				Flachschild einfach: 2 mm Alu 3 mm Dibond		
				Folie RA1	Folie RA2	Folie RA3
 533-24 533-25 533-26 533-27			1600 x 1600	-	-	-
 533-28 533-29			1600 x 2000	-	-	-
 533-60 533-61		Schilder der Flachform BASIC entsprechen nicht der RAL-Gütevorschrift.	1600 x 1250	462,00	526,00	630,00
 533-62 533-63			1600 x 1600	-	-	-
EINENGUNGSTAFELN MIT ZEICHEN 279						
 535-11 535-21 536-20 536-21		Schilder der Flachform BASIC entsprechen nicht der RAL-Gütevorschrift.	1600 x 1250	462,00	526,00	630,00
FAHRSTREIFENTAFELN MIT ZEICHEN 278						
 537-30 537-31		Schilder der Flachform BASIC entsprechen nicht der RAL-Gütevorschrift.	1600 x 1250	462,00	526,00	630,00
FAHRSTREIFENTAFELN MIT ZEICHEN 282						
 538-30 538-31		Schilder der Flachform BASIC entsprechen nicht der RAL-Gütevorschrift.	1600 x 1250	462,00	526,00	630,00
AUFWEITUNGSTAFELN						
 541-10 541-20 541-11 541-21 541-12 541-13 541-22 541-23			1600 x 1250	462,00	526,00	630,00
 542-10 542-11 542-12 542-13 542-14		Schilder der Flachform BASIC entsprechen nicht der RAL-Gütevorschrift.	1600 x 1250	462,00	526,00	630,00
 542-15			1600 x 1600	-	-	-
AUFWEITUNGSTAFELN MIT ZEICHEN 275						
 545-11 546-10 546-11		Schilder der Flachform BASIC entsprechen nicht der RAL-Gütevorschrift.	1600 x 1250	462,00	526,00	630,00

Flachform PRO			Rundform Alform			Aufpreis Vandalismusschutz*	
Flachschild verstärkt: 3 mm Alu			Randverformt Profilverstärkt			Antihaft	Antigrffiti
Folie RA1	Folie RA2	Folie RA3	Folie RA1	Folie RA2	Folie RA3		
768,00	860,20	998,40	1.152,00	1.195,50	1.354,20	384,00	231,00
960,00	1.075,20	1.248,00	1.440,00	1.494,40	1.692,80	480,00	288,00
600,00	672,00	780,00	900,00	934,00	1.058,00	300,00	180,00
768,00	860,20	998,40	1.152,00	1.195,50	1.354,20	384,00	231,00
600,00	672,00	780,00	900,00	934,00	1.058,00	300,00	180,00
600,00	672,00	780,00	900,00	934,00	1.058,00	300,00	180,00
600,00	672,00	780,00	900,00	934,00	1.058,00	300,00	180,00
600,00	672,00	780,00	900,00	934,00	1.058,00	300,00	180,00
600,00	672,00	780,00	900,00	934,00	1.058,00	300,00	180,00
600,00	672,00	780,00	900,00	934,00	1.058,00	300,00	180,00
768,00	860,20	998,40	1.152,00	1.195,50	1.354,20	384,00	231,00
600,00	672,00	780,00	900,00	934,00	1.058,00	300,00	180,00



VERKEHRSZEICHEN & BESCHILDERUNG

VERKEHRSZEICHEN NACH StVO

Nr.	Zeichen	Bedeutung	Maße in mm	Flachform BASIC											
				Flachschild einfach: 2 mm Alu 3 mm Dibond											
				Folie RA1	Folie RA2	Folie RA3									
ZUSAMMENFÜHRUNGSTAFELN															
550-20		550-21		550-22		550-23		550-24		550-25		1600 x 1250	462,00	526,00	630,00
550-27		550-29		550-60		1600 x 2000	-	-	-						
550-26		550-28		1600 x 1600	-	-	-								
551-20		551-21		551-22		551-23		551-24		551-25		1600 x 1250	462,00	526,00	630,00
551-26		551-27		551-28		551-29		551-60		1600 x 1600	-	-	-		
590-10		Blockumfahrung rechts-links-links	600 x 600 840 x 840	87,90 174,10	119,00 230,60	144,20 281,40									
590-11		Blockumfahrung rechts-rechts-rechts	600 x 600 840 x 840	87,90 174,10	119,00 230,60	144,20 281,40									
600-30		Absperrschranke	100 x 800	32,40	42,70	47,70									
600-31			100 x 1200	40,80	54,10	61,50									
600-32			100 x 1600	49,20	65,40	75,40									
600-33			250 x 1200	78,60	105,10	123,80									
600-34			250 x 1600	99,60	133,40	158,40									
600-35			250 x 2000	125,60	167,20	198,40									
600-36			250 x 2400	141,70	195,60	233,00									
600-37			500 x 1600	188,70	259,40	309,40									
600-38			500 x 2000	236,30	314,40	378,90									
600-39			500 x 2400	282,50	377,20	452,80									
600-50			100 x 2000	57,60	76,70	89,20									
600-51	100 x 2400	66,00	88,10	103,10											
600-52	250 x 800	57,60	76,70	89,20											
600-60		Sperrpfosten Schraffur waagrecht	Siehe Straßenausstattung ab Seite 357.												
605-10		Schraffenbake Aufstellung rechts	1000 x 250	54,50	72,70	85,20									
605-20		Schraffenbake Aufstellung links	1000 x 250	54,50	72,70	85,20									
605-40		Schraffenbake doppelseitig (-10/-20)	1000 x 250	65,60	92,40	117,40									

Flachform PRO			Rundform Alform			Aufpreis Vandalismusschutz*	
Flachschild verstärkt: 3 mm Alu			Randverformt Profilverstärkt				
Folie RA1	Folie RA2	Folie RA3	Folie RA1	Folie RA2	Folie RA3	Antihaft	Antigrffiti
600,00	672,00	780,00	900,00	934,00	1.058,00	300,00	180,00
960,00	1.075,20	1.248,00	1.440,00	1.494,40	1.692,80	480,00	288,00
768,00	860,20	998,40	1.152,00	1.195,50	1.354,20	384,00	231,00
600,00	672,00	780,00	900,00	934,00	1.058,00	300,00	180,00
768,00	860,20	998,40	1.152,00	1.195,50	1.354,20	384,00	231,00
130,00 242,30	170,50 313,60	196,10 365,80	159,90 352,80	172,10 375,80	199,00 444,50	54,00 106,00	33,00 64,00
130,00 242,30	170,50 313,60	196,10 365,80	159,90 352,80	172,10 375,80	199,00 444,50	54,00 106,00	33,00 64,00
40,70	52,90	60,30	-	-	-	12,00	8,00
52,90	68,80	78,70	-	-	-	18,00	11,00
65,10	84,80	97,10	-	-	-	24,00	15,00
107,60	140,50	166,40	213,10	224,50	250,50	45,00	27,00
138,00	180,40	212,50	258,10	273,00	307,20	60,00	36,00
173,70	226,30	258,50	303,10	321,60	364,00	75,00	45,00
204,10	266,10	304,60	348,10	370,10	420,70	90,00	54,00
264,90	353,60	404,60	400,20	439,50	506,60	120,00	72,00
332,10	431,50	496,70	489,30	523,10	608,90	150,00	90,00
397,40	517,60	593,60	540,00	560,40	634,80	180,00	108,00
77,20	100,70	115,60	-	-	-	30,00	18,00
89,40	116,60	134,00	-	-	-	36,00	22,00
77,20	100,70	115,60	127,70	134,40	150,00	30,00	18,00
Siehe Straßenausstattung ab Seite 357.							
74,00	96,50	110,90	145,70	153,80	172,70	38,00	23,00
74,00	96,50	110,90	145,70	153,80	172,70	38,00	23,00
85,70	117,00	145,80	-	-	-	75,00	45,00



VERKEHRSZEICHEN & BESCHILDERUNG

VERKEHRSZEICHEN NACH StVO

Nr.	Zeichen	Bedeutung	Maße in mm	Flachform BASIC		
				Flachschild einfach: 2 mm Alu 3 mm Dibond		
				Folie RA1	Folie RA2	Folie RA3
605-41		Schraffenbake doppelseitig (-20 / -20)	1000 x 250	65,60	92,40	117,40
605-11		Pfeilbake Aufstellung rechts	1000 x 250	54,50	72,70	85,20
605-21		Pfeilbake Aufstellung links	1000 x 250	54,50	72,70	85,20
605-42		Pfeilbake doppelseitig (-11 / -21)	1000 x 250	65,60	92,40	117,40
605-43		Pfeilbake doppelseitig (-21 / -21)	1000 x 250	65,60	92,40	117,40
605-12		Warnbake Aufstellung rechts	☉ 2000 x 250	100,50	133,80	158,80
605-22		Warnbake Aufstellung links	☉ 2000 x 250	100,50	133,80	158,80
605-44		Warnbake doppelseitig (-12 / -22)	2000 x 250	121,80	170,70	220,70
605-45		Warnbake doppelseitig (-22 / -22)	2000 x 250	121,80	170,70	220,70
605-13		Warnlichtbake Aufstellung rechts	2500 x 500	Preise auf Anfrage.		
605-23		Warnlichtbake Aufstellung links	2500 x 500			
605-14		Warnlichtbake Aufstellung rechts mit Z. 222-10	2500 x 500			
605-24		Warnlichtbake Aufstellung links mit Z. 222	2500 x 500			
610-40		Leitkegel 40: Größe = 300 41: Größe = 500	42: Größe = 750 43: Größe = 1000	Ausführung nach TL-Leitkegel	Siehe Straßenausstattung Seite 341.	

Flachform PRO			Rundform Alform			Aufpreis Vandalismusschutz*	
Flachschild verstärkt: 3 mm Alu			Randverformt Profilverstärkt				
Folie RA1	Folie RA2	Folie RA3	Folie RA1	Folie RA2	Folie RA3	Antihaft	Antigraffiti
85,70	117,00	145,80	-	-	-	75,00	45,00
74,00	96,50	110,90	145,70	153,80	172,70	38,00	23,00
74,00	96,50	110,90	145,70	153,80	172,70	38,00	23,00
85,70	117,00	145,80	-	-	-	75,00	45,00
85,70	117,00	145,80	-	-	-	75,00	45,00
139,00	181,00	206,80	242,50	257,30	291,20	75,00	45,00
139,00	181,00	206,80	242,50	257,30	291,20	75,00	45,00
161,10	219,40	271,00	-	-	-	150,00	90,00
161,10	219,40	271,00	-	-	-	150,00	90,00
Preise auf Anfrage.							
Siehe Straßenausstattung Seite 341.							



VERKEHRSZEICHEN & BESCHILDERUNG

VERKEHRSZEICHEN NACH StVO

Nr.	Zeichen	Bedeutung	Maße in mm	Flachform BASIC		
				Flachschild einfach: 2 mm Alu 3 mm Dibond		
				Folie RA1	Folie RA2	Folie RA3
625-10 625-14		Richtungstafel in Kurven linksweisend Passende Schellen siehe Seite 263	500 x 500 700 x 700	50,10 122,70	65,70 163,70	79,60 194,30
625-11 625-12 625-13 625-15 625-16 625-17		Richtungstafel in Kurven linksweisend Flachform BASIC entsprechen in Größe 500 x 2500 mm nicht der RAL-Gütevorschrift	<ul style="list-style-type: none"> ● 500 x 1500 ● 500 x 2000 ● 500 x 2500 ● 700 x 2100 ● 700 x 2800 ● 700 x 3500 	142,60 189,00 237,00 - - -	196,20 251,50 318,00 - - -	233,70 303,10 376,10 - - -
625-20 625-24		Richtungstafel in Kurven rechtsweisend Passende Schellen siehe Seite 263	500 x 500 700 x 700	50,10 122,70	65,70 163,70	79,60 194,30
625-21 625-22 625-23 625-25 625-26 625-27		Richtungstafel in Kurven rechtsweisend Flachform BASIC entsprechen in Größe 500 x 2500 mm nicht der RAL-Gütevorschrift	<ul style="list-style-type: none"> ● 500 x 1500 ● 500 x 2000 ● 500 x 2500 ● 700 x 2100 ● 700 x 2800 ● 700 x 3500 	142,60 189,00 237,00 - - -	196,20 251,50 318,00 - - -	233,70 303,10 376,10 - - -
626-10		Leitplatte Aufstellung rechts	750 x 500	76,20	101,10	121,50
626-20		Leitplatte Aufstellung links	750 x 500	76,20	101,10	121,50
626-30 626-31 626-32		Leitplatte beidseitig vorbei Flachform BASIC entsprechen in Größe 2500 x 500 mm nicht der RAL-Gütevorschrift	<ul style="list-style-type: none"> 750 x 500 ● 1200 x 600 ● 2500 x 500 	76,20 136,40 237,00	101,10 185,00 318,00	121,50 221,00 376,10
627-10		Leitmal Anbringung rechts (senkrecht)	Breite 250 lfd. m	-	72,70	85,20
627-20		Leitmal Anbringung links (senkrecht)	Breite 250 mm, lfd. m	-	72,70	85,20
627-30		Leitmal waagerecht (Abbildung entspricht einem Leitmal in 2 m Breite)	Höhe 250 mm, lfd. m	-	72,70	85,20
627-50		Leitmal gebogen	Breite 250 mm, lfd. m	-	177,20	211,90
628-10		Leitschwelle mit Leitbake Aufstellung rechts (mit 605-10)	Ausführung nach RSA	Siehe Straßenausstattung Seite 353.		
628-40		Leitschwelle mit Leitbake doppelseitig (mit 605-40)	Ausführung nach RSA			
628-11		Leitschwelle mit Leitbake Aufstellung rechts (mit 605-11)	Ausführung nach RSA			
628-42		Leitschwelle mit Leitbake doppelseitig (mit 605-42)	Ausführung nach RSA			

Flachform PRO			Rundform Alform			Aufpreis Vandalismusschutz*	
Flachschild verstärkt: 3 mm Alu			Randverformt Profilverstärkt				
Folie RA1	Folie RA2	Folie RA3	Folie RA1	Folie RA2	Folie RA3	Antihaft	Antigraffiti
74,20 185,40	95,20 241,90	109,50 272,50	122,20 293,30	128,10 310,50	147,10 352,10	38,00 74,00	23,00 45,00
199,80 265,70 333,20 483,40 632,40 781,40	266,90 345,20 435,70 632,30 827,40 1.022,60	305,20 397,40 498,20 724,10 949,90 1.175,60	304,40 391,40 562,50 661,50 882,00 1.102,50	334,40 418,50 583,80 686,50 915,30 1.144,20	384,80 487,10 661,30 777,60 1.036,80 1.296,10	113,00 150,00 188,00 221,00 294,00 368,00	68,00 90,00 113,00 133,00 177,00 221,00
74,20 185,40	95,20 241,90	109,50 272,50	122,20 293,30	128,10 310,50	147,10 352,10	38,00 74,00	23,00 45,00
199,80 265,70 333,20 483,40 632,40 781,40	266,90 345,20 435,70 632,30 827,40 1.022,60	305,20 397,40 498,20 724,10 949,90 1.175,60	304,40 391,40 562,50 661,50 882,00 1.102,50	334,40 418,50 583,80 686,50 915,30 1.144,20	384,80 487,10 661,30 777,60 1.036,80 1.296,10	113,00 150,00 188,00 221,00 294,00 368,00	68,00 90,00 113,00 133,00 177,00 221,00
105,00	136,30	158,30	169,70	180,20	209,20	57,00	34,00
105,00	136,30	158,30	169,70	180,20	209,20	57,00	34,00
105,00 191,40 333,20	136,30 252,50 435,70	158,30 288,50 498,20	169,70 290,10 562,50	180,20 314,60 583,80	209,20 361,90 661,30	57,00 108,00 188,00	34,00 65,00 113,00
-	96,50	110,90	-	-	-	38,00	23,00
-	96,50	110,90	-	-	-	38,00	23,00
-	96,50	110,90	-	-	-	38,00	23,00
-	233,30	271,80	-	-	-	38,00	23,00

Siehe Straßenausstattung Seite 353.



VERKEHRSZEICHEN & BESCHILDERUNG

VERKEHRSZEICHEN NACH StVO

Nr.	Zeichen	Bedeutung	Maße in mm	Flachform BASIC					
				Flachschild einfach: 2 mm Alu 3 mm Dibond					
				Folie RA1	Folie RA2	Folie RA3			
628-20		Leitschwelle mit Leitbake Aufstellung links (mit 605-20)	Ausführung nach RSA	Siehe Straßenausstattung Seite 336.					
628-41		Leitschwelle mit Leitbake doppelseitig (mit 605-41)	Ausführung nach RSA						
628-21		Leitschwelle mit Leitbake Aufstellung links (mit 605-21)	Ausführung nach RSA						
628-43		Leitschwelle mit Leitbake doppelseitig (mit 605-43)	Ausführung nach RSA						
629-10		Leitbord mit Leitbake Aufstellung rechts (mit 605-10)	Ausführung nach RSA						
629-40		Leitbord mit Leitbake doppelseitig (mit 605-40)	Ausführung nach RSA						
629-11		Leitbord mit Leitbake Aufstellung rechts (mit 605-11)	Ausführung nach RSA						
629-42		Leitbord mit Leitbake doppelseitig (mit 605-42)	Ausführung nach RSA						
629-20		Leitbord mit Leitbake Aufstellung links (mit 605-20)	Ausführung nach RSA						
629-41		Leitbord mit Leitbake doppelseitig (mit 605-41)	Ausführung nach RSA						
629-21		Leitbord mit Pfeilbake Aufstellung links (mit 605-21)	Ausführung nach RSA						
629-43		Leitbord mit Pfeilbake doppelseitig (mit 605-43)	Ausführung nach RSA						
630-10		Parkwarntafel links vorbei	423 x 423				Siehe KFZ Warn- und Sicherheitsmarkierung Seite 257.		
630-20		Parkwarntafel echts vorbei	423 x 423						
720		Grünpfeilschild	250 x 250 nicht- reflektierend	38,90	-	-			
721		Grünpfeilschild mit Beschränkung auf den Radverkehr	420 x 315 nicht- reflektierend	34,00	-	-			

Flachform PRO			Rundform Alform			Aufpreis Vandalismusschutz*	
Flachschild verstärkt: 3 mm Alu			Randverformt Profilverstärkt				
Folie RA1	Folie RA2	Folie RA3	Folie RA1	Folie RA2	Folie RA3	Antihaft	Antigraffiti
<p>Siehe Straßenausstattung Seite 336.</p> <p>Siehe KFZ Warn- und Sicherheitsmarkierung Seite 257.</p>							
-	-	-	-	-	-	10,00	6,00
-	-	-	-	-	-	20,00	12,00



VERKEHRSZEICHEN & BESCHILDERUNG ZUSATZZEICHEN NACH StVO

Nr.	Zeichen	Bedeutung	Maße in mm	Flachform BASIC		
				Flachschild einfach: 2 mm Alu 3 mm Dibond		
				Folie RA1	Folie RA2	Folie RA3
1000-10		Richtung linksweisend	231 x 420	27,70	38,40	43,00
			330 x 600	43,80	58,10	66,30
			412 x 750	68,40	90,50	105,90
1000-20		Richtung rechtsweisend	231 x 420	27,70	38,40	43,00
			330 x 600	43,80	58,10	66,30
			412 x 750	68,40	90,50	105,90
1000-11		Vorankündigung linksweisend	231 x 420	27,70	38,40	43,00
			330 x 600	43,80	58,10	66,30
			412 x 750	68,40	90,50	105,90
1000-21		Vorankündigung rechtsweisend	231 x 420	27,70	38,40	43,00
			330 x 600	43,80	58,10	66,30
			412 x 750	68,40	90,50	105,90
1000-12		Fußgänger Gehweg gegenüber benutzen linksweisend	231 x 420	27,70	38,40	43,00
			330 x 600	43,80	58,10	66,30
1000-22		Fußgänger Gehweg gegenüber benutzen rechtsweisend	231 x 420	27,70	38,40	43,00
			330 x 600	43,80	58,10	66,30
1000-13		Umleitungsbeschilderung Dreiviertelkreis	315 x 420	43,10	56,80	60,70
			450 x 600	70,70	93,90	114,20
1000-23		Umleitungsbeschilderung Viertelkreis	231 x 420	34,70	48,00	53,70
			330 x 600	54,80	72,60	82,90
1000-30		Beide Richtungen zwei gegengerichtete waagerechte Pfeile	231 x 420	27,70	38,40	43,00
			330 x 600	43,80	58,10	66,30
1000-31		Beide Richtungen zwei gegengerichtete senkrechte Pfeile	231 x 420	27,70	38,40	43,00
			330 x 600	43,80	58,10	66,30
1000-32		Radverkehr kreuzt von links und rechts oder Radverkehr ist in Gegenrichtung zugelassen	315 x 420	34,50	45,50	48,60
			450 x 600	56,60	75,20	91,40
1000-34		Umleitungsbeschilderung Halbkreis	420 x 420	55,10	73,80	85,50
			600 x 600	87,90	119,00	144,20
1001-30		Auf ... m	231 x 420	34,70	48,00	53,70
			330 x 600	54,80	72,60	82,90
			412 x 750	85,50	113,10	132,40
1001-31		Auf ... km	231 x 420	34,70	48,00	53,70
			330 x 600	54,80	72,60	82,90
			412 x 750	85,50	113,10	132,40
1001-32		noch ... m (gemäß VwV-StVO in Tunneln)	315 x 420	43,10	56,80	60,70
			450 x 600	70,70	93,90	114,20
1001-33		noch ... km (gemäß VwV-StVO in Tunneln)	315 x 420	43,10	56,80	60,70
			450 x 600	70,70	93,90	114,20

Flachform PRO			Rundform Alform			Aufpreis Vandalismusschutz*	
Flachschild verstärkt: 3 mm Alu			Randverformt Profilverstärkt				
Folie RA1	Folie RA2	Folie RA3	Folie RA1	Folie RA2	Folie RA3	Antihaft	Antigraffiti
39,20	52,40	56,90	63,30	68,00	72,80	15,00	9,00
64,60	83,50	91,70	89,00	93,70	102,40	30,00	18,00
92,70	120,20	135,60	155,90	165,00	185,30	47,00	28,00
39,20	52,40	56,90	63,30	68,00	72,80	15,00	9,00
64,60	83,50	91,70	89,00	93,70	102,40	30,00	18,00
92,70	120,20	135,60	155,90	165,00	185,30	47,00	28,00
39,20	52,40	56,90	63,30	68,00	72,80	15,00	9,00
64,60	83,50	91,70	89,00	93,70	102,40	30,00	18,00
92,70	120,20	135,60	155,90	165,00	185,30	47,00	28,00
39,20	52,40	56,90	63,30	68,00	72,80	15,00	9,00
64,60	83,50	91,70	89,00	93,70	102,40	30,00	18,00
92,70	120,20	135,60	155,90	165,00	185,30	47,00	28,00
39,20	52,40	56,90	63,30	68,00	72,80	15,00	9,00
64,60	83,50	91,70	89,00	93,70	102,40	30,00	18,00
60,80	78,50	82,30	91,80	96,20	100,30	20,00	12,00
104,00	134,70	155,30	134,40	142,30	164,00	41,00	25,00
49,00	65,40	71,20	79,10	85,00	91,00	15,00	9,00
80,80	104,30	114,60	111,20	117,10	128,00	30,00	18,00
39,20	52,40	56,90	63,30	68,00	72,80	15,00	9,00
64,60	83,50	91,70	89,00	93,70	102,40	30,00	18,00
39,20	52,40	56,90	63,30	68,00	72,80	15,00	9,00
64,60	83,50	91,70	89,00	93,70	102,40	30,00	18,00
48,60	62,80	65,90	73,40	77,00	80,20	20,00	12,00
83,20	107,80	124,20	107,50	113,90	131,20	41,00	25,00
73,10	95,70	107,40	109,60	116,40	128,70	27,00	16,00
130,00	170,50	196,10	159,90	172,10	199,00	54,00	33,00
49,00	65,40	71,20	79,10	85,00	91,00	15,00	9,00
80,80	104,30	114,60	111,20	117,10	128,00	30,00	18,00
115,90	150,20	169,50	194,90	206,20	231,60	47,00	28,00
49,00	65,40	71,20	79,10	85,00	91,00	15,00	9,00
80,80	104,30	114,60	111,20	117,10	128,00	30,00	18,00
115,90	150,20	169,50	194,90	206,20	231,60	47,00	28,00
60,80	78,50	82,30	91,80	96,20	100,30	20,00	12,00
104,00	134,70	155,30	134,40	142,30	164,00	41,00	25,00
60,80	78,50	82,30	91,80	96,20	100,30	20,00	12,00
104,00	134,70	155,30	134,40	142,30	164,00	41,00	25,00

















VERKEHRSZEICHEN & BESCHILDERUNG ZUSATZZEICHEN NACH StVO

Nr.	Zeichen	Bedeutung	Maße in mm	Flachform BASIC		
				Flachschild einfach: 2 mm Alu 3 mm Dibond		
				Folie RA1	Folie RA2	Folie RA3
1002-10		Verlauf der Vorfahrtstraße an Kreuzungen von unten nach links	420 x 420 600 x 600	44,10 70,30	59,00 95,20	68,40 115,40
1002-11		Verlauf der Vorfahrtstraße an Kreuzungen von oben nach links	420 x 420 600 x 600	44,10 70,30	59,00 95,20	68,40 115,40
1002-12		Verlauf der Vorfahrtstraße an Einmündungen von unten nach links Einmündung von oben	420 x 420 600 x 600	44,10 70,30	59,00 95,20	68,40 115,40
1002-13		Verlauf der Vorfahrtstraße an Einmündungen von unten nach links Einmündung von rechts	420 x 420 600 x 600	44,10 70,30	59,00 95,20	68,40 115,40
1002-14		Verlauf der Vorfahrtstraße an Einmündungen von oben nach links Einmündung von unten	420 x 420 600 x 600	44,10 70,30	59,00 95,20	68,40 115,40
1002-20		Verlauf der Vorfahrtstraße an Kreuzungen von unten nach rechts	420 x 420 600 x 600	44,10 70,30	59,00 95,20	68,40 115,40
1002-21		Verlauf der Vorfahrtstraße an Kreuzungen von oben nach rechts	420 x 420 600 x 600	44,10 70,30	59,00 95,20	68,40 115,40
1002-22		Verlauf der Vorfahrtstraße an Einmündungen von unten nach rechts Einmündung von oben	420 x 420 600 x 600	44,10 70,30	59,00 95,20	68,40 115,40
1002-23		Verlauf der Vorfahrtstraße an Einmündungen von unten nach rechts Einmündung von links	420 x 420 600 x 600	44,10 70,30	59,00 95,20	68,40 115,40
1002-24		Verlauf der Vorfahrtstraße an Einmündungen von oben nach rechts Einmündung von unten	420 x 420 600 x 600	44,10 70,30	59,00 95,20	68,40 115,40
1004-30		Entfernungsangabe in m (nur volle 50er) in Verbindung mit Fahrstreifentafeln (Z. 501 ff.)	231 x 420	34,70	48,00	53,70
			330 x 600	54,80	72,60	82,90
			412 x 750	85,50	113,10	132,40
			500 x 1250	148,00	206,70	245,80
1004-31		Entfernungsangabe in km	231 x 420	34,70	48,00	53,70
			330 x 600	54,80	72,60	82,90
			412 x 750	85,50	113,10	132,40
1004-32		Stop in 100 m	315 x 420	43,10	56,80	60,70
			450 x 600	70,70	93,90	114,20
			562 x 750	111,60	147,70	174,00
1005-30		Reißverschluss erst in ... m	500 x 1250	148,00	206,70	245,80
1006-30		Schleudergefahr für Wohnwagengespanne an Gefällestrecken mit starkem Seitenwind auf Autobahnen	330 x 600	54,80	72,60	82,90
			412 x 750	85,50	113,10	132,40
1006-31		Unfallgefahr PKW	231 x 420	27,70	38,40	43,00
			330 x 600	43,80	58,10	66,30
			412 x 750	68,40	90,50	105,90

Flachform PRO			Rundform Alform			Aufpreis Vandalismusschutz*	
Flachschild verstärkt: 3 mm Alu			Randverformt Profilverstärkt				
Folie RA1	Folie RA2	Folie RA3	Folie RA1	Folie RA2	Folie RA3	Antihaft	Antigraffiti
58,50 104,00	76,60 136,40	85,90 156,90	87,70 127,90	93,10 137,70	103,00 159,20	27,00 54,00	16,00 33,00
58,50 104,00	76,60 136,40	85,90 156,90	87,70 127,90	93,10 137,70	103,00 159,20	27,00 54,00	16,00 33,00
58,50 104,00	76,60 136,40	85,90 156,90	87,70 127,90	93,10 137,70	103,00 159,20	27,00 54,00	16,00 33,00
58,50 104,00	76,60 136,40	85,90 156,90	87,70 127,90	93,10 137,70	103,00 159,20	27,00 54,00	16,00 33,00
58,50 104,00	76,60 136,40	85,90 156,90	87,70 127,90	93,10 137,70	103,00 159,20	27,00 54,00	16,00 33,00
58,50 104,00	76,60 136,40	85,90 156,90	87,70 127,90	93,10 137,70	103,00 159,20	27,00 54,00	16,00 33,00
58,50 104,00	76,60 136,40	85,90 156,90	87,70 127,90	93,10 137,70	103,00 159,20	27,00 54,00	16,00 33,00
58,50 104,00	76,60 136,40	85,90 156,90	87,70 127,90	93,10 137,70	103,00 159,20	27,00 54,00	16,00 33,00
58,50 104,00	76,60 136,40	85,90 156,90	87,70 127,90	93,10 137,70	103,00 159,20	27,00 54,00	16,00 33,00
58,50 104,00	76,60 136,40	85,90 156,90	87,70 127,90	93,10 137,70	103,00 159,20	27,00 54,00	16,00 33,00
58,50 104,00	76,60 136,40	85,90 156,90	87,70 127,90	93,10 137,70	103,00 159,20	27,00 54,00	16,00 33,00
49,00 80,80 115,90 207,60	65,40 104,30 150,20 280,50	71,20 114,60 169,50 320,90	79,10 111,20 194,90 324,60	85,00 117,10 206,20 360,00	91,00 128,00 231,60 413,10	15,00 30,00 47,00 94,00	9,00 18,00 28,00 57,00
49,00 80,80 115,90	65,40 104,30 150,20	71,20 114,60 169,50	79,10 111,20 194,90	85,00 117,10 206,20	91,00 128,00 231,60	15,00 30,00 47,00	9,00 18,00 28,00
60,80 104,00 152,90	78,50 134,70 198,10	82,30 155,30 224,40	91,80 134,40 241,60	96,20 142,30 256,40	100,30 164,00 291,00	20,00 41,00 64,00	12,00 25,00 38,00
207,60	280,50	320,90	324,60	360,00	413,10	94,00	57,00
80,80 115,90	104,30 150,20	114,60 169,50	111,20 194,90	117,10 206,20	128,00 231,60	30,00 47,00	18,00 28,00
39,20 64,60 92,70	52,40 83,50 120,20	56,90 91,70 135,60	63,30 89,00 155,90	68,00 93,70 165,00	72,80 102,40 185,30	15,00 30,00 47,00	9,00 18,00 28,00



















VERKEHRSZEICHEN & BESCHILDERUNG ZUSATZZEICHEN NACH StVO

Nr.	Zeichen	Bedeutung	Maße in mm	Flachform BASIC		
				Flachschild einfach: 2 mm Alu 3 mm Dibond		
				Folie RA1	Folie RA2	Folie RA3
1006-32		Unfallgefahr LKW	231 x 420	34,70	48,00	53,70
			330 x 600	54,80	72,60	82,90
			412 x 750	85,50	113,10	132,40
1007-30		Ölspur	231 x 420	27,70	38,40	43,00
			330 x 600	43,80	58,10	66,30
			412 x 750	68,40	90,50	105,90
1007-31		Rauch	231 x 420	34,70	48,00	53,70
			330 x 600	54,80	72,60	82,90
			412 x 750	85,50	113,10	132,40
1007-32		Rollsplitt	231 x 420	27,70	38,40	43,00
			330 x 600	43,80	58,10	66,30
			412 x 750	68,40	90,50	105,90
1007-33		Baustellenausfahrt	231 x 420	27,70	38,40	43,00
			330 x 600	43,80	58,10	66,30
			412 x 750	68,40	90,50	105,90
1007-34		Straßenschäden	231 x 420	27,70	38,40	43,00
			330 x 600	43,80	58,10	66,30
			412 x 750	68,40	90,50	105,90
1007-35		Verschmutzte Fahrbahn	231 x 420	27,70	38,40	43,00
			330 x 600	43,80	58,10	66,30
			412 x 750	68,40	90,50	105,90
1007-36		Sprengarbeiten	231 x 420	34,70	48,00	53,70
			330 x 600	54,80	72,60	82,90
			412 x 750	85,50	113,10	132,40
1007-37		Ausfahrt	231 x 420	34,70	48,00	53,70
			330 x 600	54,80	72,60	82,90
			412 x 750	85,50	113,10	132,40
1007-38		Baustellenverkehr	231 x 420	34,70	48,00	53,70
			330 x 600	54,80	72,60	82,90
			412 x 750	85,50	113,10	132,40
1007-39		fehlende Fahrbahnmarkierung	315 x 420	43,10	56,80	60,70
			450 x 600	70,70	93,90	114,20
			562 x 750	111,60	147,70	174,00
1007-50		Unfall	231 x 420	34,70	48,00	53,70
			330 x 600	54,80	72,60	82,90
			412 x 750	85,50	113,10	132,40
1007-51		Hochwasser	231 x 420	27,70	38,40	43,00
			330 x 600	43,80	58,10	66,30
			412 x 750	68,40	90,50	105,90
1007-52		neuer Fahrbahnbelag	315 x 420	43,10	56,80	60,70
			450 x 600	70,70	93,90	114,20
			562 x 750	111,60	147,70	174,00
1007-53		Spurrinnen	231 x 420	27,70	38,40	43,00
			330 x 600	43,80	58,10	66,30
			412 x 750	68,40	90,50	105,90
1007-54		Linksabbieger	231 x 420	34,70	48,00	53,70
			330 x 600	54,80	72,60	82,90

Flachform PRO			Rundform Alform			Aufpreis Vandalismusschutz*	
Flachschild verstärkt: 3 mm Alu			Randverformt Profilverstärkt				
Folie RA1	Folie RA2	Folie RA3	Folie RA1	Folie RA2	Folie RA3	Antihaft	Antigraffiti
49,00	65,40	71,20	79,10	85,00	91,00	15,00	9,00
80,80	104,30	114,60	111,20	117,10	128,00	30,00	18,00
115,90	150,20	169,50	194,90	206,20	231,60	47,00	28,00
39,20	52,40	56,90	63,30	68,00	72,80	15,00	9,00
64,60	83,50	91,70	89,00	93,70	102,40	30,00	18,00
92,70	120,20	135,60	155,90	165,00	185,30	47,00	28,00
49,00	65,40	71,20	79,10	85,00	91,00	15,00	9,00
80,80	104,30	114,60	111,20	117,10	128,00	30,00	18,00
115,90	150,20	169,50	194,90	206,20	231,60	47,00	28,00
39,20	52,40	56,90	63,30	68,00	72,80	15,00	9,00
64,60	83,50	91,70	89,00	93,70	102,40	30,00	18,00
92,70	120,20	135,60	155,90	165,00	185,30	47,00	28,00
39,20	52,40	56,90	63,30	68,00	72,80	15,00	9,00
64,60	83,50	91,70	89,00	93,70	102,40	30,00	18,00
92,70	120,20	135,60	155,90	165,00	185,30	47,00	28,00
39,20	52,40	56,90	63,30	68,00	72,80	15,00	9,00
64,60	83,50	91,70	89,00	93,70	102,40	30,00	18,00
92,70	120,20	135,60	155,90	165,00	185,30	47,00	28,00
49,00	65,40	71,20	79,10	85,00	91,00	15,00	9,00
80,80	104,30	114,60	111,20	117,10	128,00	30,00	18,00
115,90	150,20	169,50	194,90	206,20	231,60	47,00	28,00
49,00	65,40	71,20	79,10	85,00	91,00	15,00	9,00
80,80	104,30	114,60	111,20	117,10	128,00	30,00	18,00
115,90	150,20	169,50	194,90	206,20	231,60	47,00	28,00
49,00	65,40	71,20	79,10	85,00	91,00	15,00	9,00
80,80	104,30	114,60	111,20	117,10	128,00	30,00	18,00
115,90	150,20	169,50	194,90	206,20	231,60	47,00	28,00
60,80	78,50	82,30	91,80	96,20	100,30	20,00	12,00
104,00	134,70	155,30	134,40	142,30	164,00	41,00	25,00
152,90	198,10	224,40	241,60	256,40	291,00	64,00	38,00
49,00	65,40	71,20	79,10	85,00	91,00	15,00	9,00
80,80	104,30	114,60	111,20	117,10	128,00	30,00	18,00
115,90	150,20	169,50	194,90	206,20	231,60	47,00	28,00
39,20	52,40	56,90	63,30	68,00	72,80	15,00	9,00
64,60	83,50	91,70	89,00	93,70	102,40	30,00	18,00
92,70	120,20	135,60	155,90	165,00	185,30	47,00	28,00
60,80	78,50	82,30	91,80	96,20	100,30	20,00	12,00
104,00	134,70	155,30	134,40	142,30	164,00	41,00	25,00
152,90	198,10	224,40	241,60	256,40	291,00	64,00	38,00
39,20	52,40	56,90	63,30	68,00	72,80	15,00	9,00
64,60	83,50	91,70	89,00	93,70	102,40	30,00	18,00
92,70	120,20	135,60	155,90	165,00	185,30	47,00	28,00
49,00	65,40	71,20	79,10	85,00	91,00	15,00	9,00
80,80	104,30	114,60	111,20	117,10	128,00	30,00	18,00



















VERKEHRSZEICHEN & BESCHILDERUNG ZUSATZZEICHEN NACH StVO

Nr.	Zeichen	Bedeutung	Maße in mm	Flachform BASIC		
				Flachschild einfach: 2 mm Alu 3 mm Dibond		
				Folie RA1	Folie RA2	Folie RA3
1007-55		Skiabfahrt kreuzt	231 x 420 330 x 600	34,70 54,80	48,00 72,60	53,70 82,90
1007-56		Skiwanderweg kreuzt	231 x 420 330 x 600	34,70 54,80	48,00 72,60	53,70 82,90
1007-57		Kuppe	231 x 420 330 x 600 412 x 750	34,70 54,80 85,50	48,00 72,60 113,10	53,70 82,90 132,40
1007-58		Polizeikontrolle	231 x 420 330 x 600 412 x 750	34,70 54,80 85,50	48,00 72,60 113,10	53,70 82,90 132,40
1007-59		Ende Seitenstreifen in 200 m	450 x 600 562 x 750	70,70 111,60	93,90 147,70	114,20 174,00
1007-60		Seitenstreifen nicht befahrbar	315 x 420 450 x 600 562 x 750	34,50 56,60 89,30	45,50 75,20 118,10	48,60 91,40 139,20
1007-61		Nebel	Ausführung nach RWVZ 1997	Preise auf Anfrage.		
1007-62		Zufahrt	231 x 420 330 x 600	34,70 54,80	48,00 72,60	53,70 82,90
1008-30		Vorfahrt geändert	231 x 420 330 x 600	27,70 43,80	38,40 58,10	43,00 66,30
1008-31		Verkehrsführung geändert	315 x 420 450 x 600	34,50 56,60	45,50 75,20	48,60 91,40
1008-32		Industriegebiet Schienenfahrzeuge haben Vorrang (zu Z. 201)	450 x 600	70,70	93,90	114,20
1008-33		Hafengebiet Schienenfahrzeuge haben Vorrang (zu Z. 201)	450 x 600	70,70	93,90	114,20
1008-34		keine Wendemöglichkeit	231 x 420 330 x 600	27,70 43,80	38,40 58,10	43,00 66,30
1010-10		Erlaubt Kindern auch auf der Fahrbahn und dem Seitenstreifen zu spielen	231 x 420 330 x 600	34,70 54,80	48,00 72,60	53,70 82,90
1010-11		Wintersport erlaubt	231 x 420 330 x 600	34,70 54,80	48,00 72,60	53,70 82,90
1010-12		Kennzeichnung von Parkflächen auf denen Anhänger auch länger als 14 Tage parken dürfen	231 x 420 330 x 600	34,70 54,80	48,00 72,60	53,70 82,90

















Flachform PRO			Rundform Alform			Aufpreis Vandalismusschutz*	
Flachschild verstärkt: 3 mm Alu			Randverformt Profilverstärkt				
Folie RA1	Folie RA2	Folie RA3	Folie RA1	Folie RA2	Folie RA3	Antihaft	Antigraffiti
49,00 80,80	65,40 104,30	71,20 114,60	79,10 111,20	85,00 117,10	91,00 128,00	15,00 30,00	9,00 18,00
49,00 80,80	65,40 104,30	71,20 114,60	79,10 111,20	85,00 117,10	91,00 128,00	15,00 30,00	9,00 18,00
49,00 80,80 115,90	65,40 104,30 150,20	71,20 114,60 169,50	79,10 111,20 194,90	85,00 117,10 206,20	91,00 128,00 231,60	15,00 30,00 47,00	9,00 18,00 28,00
49,00 80,80 115,90	65,40 104,30 150,20	71,20 114,60 169,50	79,10 111,20 194,90	85,00 117,10 206,20	91,00 128,00 231,60	15,00 30,00 47,00	9,00 18,00 28,00
104,00 152,90	134,70 198,10	155,30 224,40	134,40 241,60	142,30 256,40	164,00 291,00	41,00 64,00	25,00 38,00
48,60 83,20 122,30	62,80 107,80 158,50	65,90 124,20 179,50	73,40 107,50 193,30	77,00 113,90 205,10	80,20 131,20 232,80	20,00 41,00 64,00	12,00 25,00 38,00
Preise auf Anfrage.							
49,00 80,80	65,40 104,30	71,20 114,60	79,10 111,20	85,00 117,10	91,00 128,00	15,00 30,00	9,00 18,00
39,20 64,60	52,40 83,50	56,90 91,70	63,30 89,00	68,00 93,70	72,80 102,40	15,00 30,00	9,00 18,00
48,60 83,20	62,80 107,80	65,90 124,20	73,40 107,50	77,00 113,90	80,20 131,20	20,00 41,00	12,00 25,00
104,00	134,70	155,30	134,40	142,30	164,00	41,00	25,00
104,00	134,70	155,30	134,40	142,30	164,00	41,00	25,00
39,20 64,60	52,40 83,50	56,90 91,70	63,30 89,00	68,00 93,70	72,80 102,40	15,00 30,00	9,00 18,00
49,00 80,80	65,40 104,30	71,20 114,60	79,10 111,20	85,00 117,10	91,00 128,00	15,00 30,00	9,00 18,00
49,00 80,80	65,40 104,30	71,20 114,60	79,10 111,20	85,00 117,10	91,00 128,00	15,00 30,00	9,00 18,00
49,00 80,80	65,40 104,30	71,20 114,60	79,10 111,20	85,00 117,10	91,00 128,00	15,00 30,00	9,00 18,00

VERKEHRSZEICHEN & BESCHILDERUNG ZUSATZZEICHEN NACH StVO

Nr.	Zeichen	Bedeutung	Maße in mm	Flachform BASIC		
				Flachschild einfach: 2 mm Alu 3 mm Dibond		
				Folie RA1	Folie RA2	Folie RA3
1010-13		Kennzeichnung von Parkflächen auf denen Wohnwagen auch länger als 14 Tage parken dürfen	231 x 420 330 x 600	34,70 54,80	48,00 72,60	53,70 82,90
1010-14		Information Rollende Landstraße	330 x 600 412 x 750	54,80 85,50	72,60 113,10	82,90 132,40
1010-15		Information Leistungsumfang (zu Z. 448.1)	Ausführung nach RWBA	Preise auf Anfrage.		
1010-50		Kraftwagen und sonstige mehrspurige Fahrzeuge	231 x 420 330 x 600 412 x 750	34,70 54,80 85,50	48,00 72,60 113,10	53,70 82,90 132,40
1010-51		Kraftfahrzeuge mit einer zulässigen Gesamtmasse über 3,5 t einschl. ihrer Anhänger und Zugmaschinen ausgenommen Pkw und Kraftomnibusse	231 x 420 330 x 600 412 x 750	27,70 43,80 68,40	38,40 58,10 90,50	43,00 66,30 105,90
1010-52		Radverkehr	231 x 420 330 x 600	34,70 54,80	48,00 72,60	53,70 82,90
1010-53		Fußgänger	231 x 420 330 x 600	34,70 54,80	48,00 72,60	53,70 82,90
1010-54		Reiter	231 x 420 330 x 600	34,70 54,80	48,00 72,60	53,70 82,90
1010-55		Viehtrieb	231 x 420 330 x 600	34,70 54,80	48,00 72,60	53,70 82,90
1010-56		Straßenbahn	231 x 420 330 x 600	34,70 54,80	48,00 72,60	53,70 82,90
1010-57		Kraftomnibus	231 x 420 330 x 600 412 x 750	27,70 43,80 68,40	38,40 58,10 90,50	43,00 66,30 105,90
1010-58		Personenkraftwagen	231 x 420 330 x 600 412 x 750	27,70 43,80 68,40	38,40 58,10 90,50	43,00 66,30 105,90
1010-59		Personenkraftwagen mit Anhänger	231 x 420 330 x 600 412 x 750	34,70 54,80 85,50	48,00 72,60 113,10	53,70 82,90 132,40
1010-60		Lastkraftwagen mit Anhänger	231 x 420 330 x 600 412 x 750	34,70 54,80 85,50	48,00 72,60 113,10	53,70 82,90 132,40
1010-61		Kraftfahrzeuge und Züge die nicht schneller als 25 km/h fahren können oder dürfen	231 x 420 330 x 600	34,70 54,80	48,00 72,60	53,70 82,90
1010-62		Krafträder auch mit Beiwagen Kleinkrafträder und Mopeds	231 x 420 330 x 600 412 x 750	34,70 54,80 85,50	48,00 72,60 113,10	53,70 82,90 132,40

Flachform PRO			Rundform Alform			Aufpreis Vandalismusschutz*	
Flachschild verstärkt: 3 mm Alu			Randverformt Profilverstärkt				
Folie RA1	Folie RA2	Folie RA3	Folie RA1	Folie RA2	Folie RA3	Antihaft	Antigraffiti
49,00 80,80	65,40 104,30	71,20 114,60	79,10 111,20	85,00 117,10	91,00 128,00	15,00 30,00	9,00 18,00
80,80 115,90	104,30 150,20	114,60 169,50	111,20 194,90	117,10 206,20	128,00 231,60	30,00 47,00	18,00 28,00
Preise auf Anfrage.							
49,00 80,80 115,90	65,40 104,30 150,20	71,20 114,60 169,50	79,10 111,20 194,90	85,00 117,10 206,20	91,00 128,00 231,60	15,00 30,00 47,00	9,00 18,00 28,00
39,20 64,60 92,70	52,40 83,50 120,20	56,90 91,70 135,60	63,30 89,00 155,90	68,00 93,70 165,00	72,80 102,40 185,30	15,00 30,00 47,00	9,00 18,00 28,00
49,00 80,80	65,40 104,30	71,20 114,60	79,10 111,20	85,00 117,10	91,00 128,00	15,00 30,00	9,00 18,00
49,00 80,80	65,40 104,30	71,20 114,60	79,10 111,20	85,00 117,10	91,00 128,00	15,00 30,00	9,00 18,00
49,00 80,80	65,40 104,30	71,20 114,60	79,10 111,20	85,00 117,10	91,00 128,00	15,00 30,00	9,00 18,00
49,00 80,80	65,40 104,30	71,20 114,60	79,10 111,20	85,00 117,10	91,00 128,00	15,00 30,00	9,00 18,00
49,00 80,80	65,40 104,30	71,20 114,60	79,10 111,20	85,00 117,10	91,00 128,00	15,00 30,00	9,00 18,00
39,20 64,60 92,70	52,40 83,50 120,20	56,90 91,70 135,60	63,30 89,00 155,90	68,00 93,70 165,00	72,80 102,40 185,30	15,00 30,00 47,00	9,00 18,00 28,00
39,20 64,60 92,70	52,40 83,50 120,20	56,90 91,70 135,60	63,30 89,00 155,90	68,00 93,70 165,00	72,80 102,40 185,30	15,00 30,00 47,00	9,00 18,00 28,00
49,00 80,80 115,90	65,40 104,30 150,20	71,20 114,60 169,50	79,10 111,20 194,90	85,00 117,10 206,20	91,00 128,00 231,60	15,00 30,00 47,00	9,00 18,00 28,00
49,00 80,80 115,90	65,40 104,30 150,20	71,20 114,60 169,50	79,10 111,20 194,90	85,00 117,10 206,20	91,00 128,00 231,60	15,00 30,00 47,00	9,00 18,00 28,00
49,00 80,80	65,40 104,30	71,20 114,60	79,10 111,20	85,00 117,10	91,00 128,00	15,00 30,00	9,00 18,00
49,00 80,80 115,90	65,40 104,30 150,20	71,20 114,60 169,50	79,10 111,20 194,90	85,00 117,10 206,20	91,00 128,00 231,60	15,00 30,00 47,00	9,00 18,00 28,00
49,00 80,80	65,40 104,30	71,20 114,60	79,10 111,20	85,00 117,10	91,00 128,00	15,00 30,00	9,00 18,00
49,00 80,80 115,90	65,40 104,30 150,20	71,20 114,60 169,50	79,10 111,20 194,90	85,00 117,10 206,20	91,00 128,00 231,60	15,00 30,00 47,00	9,00 18,00 28,00

VERKEHRSZEICHEN & BESCHILDERUNG ZUSATZZEICHEN NACH StVO

Nr.	Zeichen	Bedeutung	Maße in mm	Flachform BASIC		
				Flachschild einfach: 2 mm Alu 3 mm Dibond		
				Folie RA1	Folie RA2	Folie RA3
1010-63		Mofas	231 x 420 330 x 600	34,70 54,80	48,00 72,60	53,70 82,90
1010-64		Gespannfuhrwerke	231 x 420 330 x 600	34,70 54,80	48,00 72,60	53,70 82,90
1010-65		E-Bikes	231 x 420 330 x 600	34,70 54,80	48,00 72,60	53,70 82,90
1010-66		Elektrisch betriebene Fahrzeuge	231 x 420 330 x 600 412 x 750	27,70 43,80 68,40	38,40 58,10 90,50	43,00 66,30 105,90
1010-67		Wohnmobile	231 x 420 330 x 600 412 x 750	34,70 54,80 85,50	48,00 72,60 113,10	53,70 82,90 132,40
1010-68		Elektrokleinstfahrzeuge im Sinne der Elektrokleinstfahrzeuge-Verordnung (eKFV)	315 x 420 450 x 600	43,10 70,70	56,80 93,90	60,70 114,20
1010-69		Fahrrad zum Transport von Gütern oder Personen Lastenfahrrad	231 x 420 330 x 600	34,70 54,80	48,00 72,60	53,70 82,90
1010-70		Carsharing	420 x 420 600 x 600	55,10 87,90	73,80 119,00	85,50 144,20
1010-71		PKW oder Krafträder mit Beiwagen die mit mind. 3 Personen besetzt sind	231 x 420 330 x 600	34,70 54,80	48,00 72,60	53,70 82,90
1010-72		Krafträder auch mit Beiwagen Kleinkrafträder und Mopeds Kraftwagen sowie sonstige mehrspurige Fahrzeuge	420 x 420 600 x 600	55,10 87,90	73,80 119,00	85,50 144,20
1012-30		Ladezone	231 x 420 330 x 600	34,70 54,80	48,00 72,60	53,70 82,90
1012-31		Ende	231 x 420 330 x 600 412 x 750	27,70 43,80 68,40	38,40 58,10 90,50	43,00 66,30 105,90
1012-32		Radfahrer absteigen	231 x 420 330 x 600	27,70 43,80	38,40 58,10	43,00 66,30
1012-33		keine Mofas	231 x 420 330 x 600	34,70 54,80	48,00 72,60	53,70 82,90
1012-34		Grüne Welle bei XX km/h	231 x 420 330 x 600	34,70 54,80	48,00 72,60	53,70 82,90
1012-35		bei Rot hier halten	231 x 420 330 x 600	27,70 43,80	38,40 58,10	43,00 66,30

Flachform PRO			Rundform Alform			Aufpreis Vandalismusschutz*	
Flachschild verstärkt: 3 mm Alu			Randverformt Profilverstärkt				
Folie RA1	Folie RA2	Folie RA3	Folie RA1	Folie RA2	Folie RA3	Antihaft	Antigraffiti
49,00 80,80	65,40 104,30	71,20 114,60	79,10 111,20	85,00 117,10	91,00 128,00	15,00 30,00	9,00 18,00
49,00 80,80	65,40 104,30	71,20 114,60	79,10 111,20	85,00 117,10	91,00 128,00	15,00 30,00	9,00 18,00
49,00 80,80	65,40 104,30	71,20 114,60	79,10 111,20	85,00 117,10	91,00 128,00	15,00 30,00	9,00 18,00
39,20 64,60 92,70	52,40 83,50 120,20	56,90 91,70 135,60	63,30 89,00 155,90	68,00 93,70 165,00	72,80 102,40 185,30	15,00 30,00 47,00	9,00 18,00 28,00
49,00 80,80 115,90	65,40 104,30 150,20	71,20 114,60 169,50	79,10 111,20 194,90	85,00 117,10 206,20	91,00 128,00 231,60	15,00 30,00 47,00	9,00 18,00 28,00
60,80 104,00	78,50 134,70	82,30 155,30	91,80 134,40	96,20 142,30	100,30 164,00	20,00 41,00	12,00 25,00
49,00 80,80	65,40 104,30	71,20 114,60	79,10 111,20	85,00 117,10	91,00 128,00	15,00 30,00	9,00 18,00
73,10 130,00	95,70 170,50	107,40 196,10	109,60 159,90	116,40 172,10	128,70 199,00	27,00 54,00	16,00 33,00
49,00 80,80	65,40 104,30	71,20 114,60	79,10 111,20	85,00 117,10	91,00 128,00	15,00 30,00	9,00 18,00
73,10 130,00	95,70 170,50	107,40 196,10	109,60 159,90	116,40 172,10	128,70 199,00	27,00 54,00	16,00 33,00
49,00 80,80	65,40 104,30	71,20 114,60	79,10 111,20	85,00 117,10	91,00 128,00	15,00 30,00	9,00 18,00
39,20 64,60 92,70	52,40 83,50 120,20	56,90 91,70 135,60	63,30 89,00 155,90	68,00 93,70 165,00	72,80 102,40 185,30	15,00 30,00 47,00	9,00 18,00 28,00
39,20 64,60	52,40 83,50	56,90 91,70	63,30 89,00	68,00 93,70	72,80 102,40	15,00 30,00	9,00 18,00
49,00 80,80	65,40 104,30	71,20 114,60	79,10 111,20	85,00 117,10	91,00 128,00	15,00 30,00	9,00 18,00
49,00 80,80	65,40 104,30	71,20 114,60	79,10 111,20	85,00 117,10	91,00 128,00	15,00 30,00	9,00 18,00
39,20 64,60	52,40 83,50	56,90 91,70	63,30 89,00	68,00 93,70	72,80 102,40	15,00 30,00	9,00 18,00



VERKEHRSZEICHEN & BESCHILDERUNG ZUSATZZEICHEN NACH StVO

Nr.	Zeichen	Bedeutung	Maße in mm	Flachform BASIC		
				Flachschild einfach: 2 mm Alu 3 mm Dibond		
				Folie RA1	Folie RA2	Folie RA3
1012-36		Lärmschutz	231 x 420	27,70	38,40	43,00
			330 x 600	43,80	58,10	66,30
			412 x 750	68,40	90,50	105,90
1012-37		Zuflussregelung	231 x 420	34,70	48,00	53,70
			330 x 600	54,80	72,60	82,90
			412 x 750	85,50	113,10	132,40
1012-38		Nebenstrecke	Ausführung nach RUB	Preise auf Anfrage.		
1012-50		Schule	231 x 420	34,70	48,00	53,70
			330 x 600	54,80	72,60	82,90
1012-51		Kindergarten	231 x 420	34,70	48,00	53,70
			330 x 600	54,80	72,60	82,90
1012-52		Altenheim	231 x 420	34,70	48,00	53,70
			330 x 600	54,80	72,60	82,90
1012-53		Krankenhaus	231 x 420	34,70	48,00	53,70
			330 x 600	54,80	72,60	82,90
1012-54		Seniorenheim	231 x 420	34,70	48,00	53,70
			330 x 600	54,80	72,60	82,90
1012-55		Schulweg	231 x 420	34,70	48,00	53,70
			330 x 600	54,80	72,60	82,90
1012-56		Spielplatz	231 x 420	34,70	48,00	53,70
			330 x 600	54,80	72,60	82,90
1012-57		Behinderteneinrichtung	231 x 420	34,70	48,00	53,70
			330 x 600	54,80	72,60	82,90
1013-50		Seitenstreifen befahren	● 800 x 2250	-	-	-
1013-51		Seitenstreifen räumen	● 800 x 2250	-	-	-
1013-52		Ende in ... m	● 500 x 2250	-	-	-
1014-50		Tunnelkategorie „B“ gemäß ADR-Übereinkommen	231 x 420	34,70	48,00	53,70
			330 x 600	54,80	72,60	82,90
			412 x 750	85,50	113,10	132,40
			1014-51: ... „C“ ... 1014-52: ... „D“ ... 1014-53: ... „E“ ...			
1020-11		Schwerbehinderte mit Parkausweis Nr. ... frei	231 x 420	27,70	38,40	43,00
			330 x 600	43,80	58,10	66,30

Flachform PRO			Rundform Alform			Aufpreis Vandalismusschutz*	
Flachschild verstärkt: 3 mm Alu			Randverformt Profilverstärkt				
Folie RA1	Folie RA2	Folie RA3	Folie RA1	Folie RA2	Folie RA3	Antihaft	Antigrffiti
39,20	52,40	56,90	63,30	68,00	72,80	15,00	9,00
64,60	83,50	91,70	89,00	93,70	102,40	30,00	18,00
92,70	120,20	135,60	155,90	165,00	185,30	47,00	28,00
49,00	65,40	71,20	79,10	85,00	91,00	15,00	9,00
80,80	104,30	114,60	111,20	117,10	128,00	30,00	18,00
115,90	150,20	169,50	194,90	206,20	231,60	47,00	28,00
Preise auf Anfrage.							
49,00	65,40	71,20	79,10	85,00	91,00	15,00	9,00
80,80	104,30	114,60	111,20	117,10	128,00	30,00	18,00
49,00	65,40	71,20	79,10	85,00	91,00	15,00	9,00
80,80	104,30	114,60	111,20	117,10	128,00	30,00	18,00
49,00	65,40	71,20	79,10	85,00	91,00	15,00	9,00
80,80	104,30	114,60	111,20	117,10	128,00	30,00	18,00
49,00	65,40	71,20	79,10	85,00	91,00	15,00	9,00
80,80	104,30	114,60	111,20	117,10	128,00	30,00	18,00
49,00	65,40	71,20	79,10	85,00	91,00	15,00	9,00
80,80	104,30	114,60	111,20	117,10	128,00	30,00	18,00
49,00	65,40	71,20	79,10	85,00	91,00	15,00	9,00
80,80	104,30	114,60	111,20	117,10	128,00	30,00	18,00
579,80	756,60	870,10	810,00	840,60	952,20	270,00	162,00
579,80	756,60	870,10	810,00	840,60	952,20	270,00	162,00
374,60	487,70	559,00	399,40	444,40	507,40	169,00	102,00
49,00	65,40	71,20	79,10	85,00	91,00	15,00	9,00
80,80	104,30	114,60	111,20	117,10	128,00	30,00	18,00
115,90	150,20	169,50	194,90	206,20	231,60	47,00	28,00
39,20	52,40	56,90	63,30	68,00	72,80	15,00	9,00
64,60	83,50	91,70	89,00	93,70	102,40	30,00	18,00



















VERKEHRSZEICHEN & BESCHILDERUNG ZUSATZZEICHEN NACH StVO

Nr.	Zeichen	Bedeutung	Maße in mm	Flachform BASIC		
				Flachschild einfach: 2 mm Alu 3 mm Dibond		
				Folie RA1	Folie RA2	Folie RA3
1020-12		Radverkehr und Anlieger frei	315 x 420 450 x 600	34,50 56,60	45,50 75,20	48,60 91,40
1020-13		Inlineskaten und Rollschuhfahren frei	231 x 420 330 x 600	34,70 54,80	48,00 72,60	53,70 82,90
1020-14		Wintersport frei	231 x 420 330 x 600	34,70 54,80	48,00 72,60	53,70 82,90
1020-30		Anlieger frei	231 x 420 330 x 600	27,70 43,80	38,40 58,10	43,00 66,30
1020-31		Anlieger oder Parken frei	315 x 420 450 x 600	43,10 70,70	56,80 93,90	60,70 114,20
1020-32		Bewohner mit Parkausweis Nr. ... frei	231 x 420 330 x 600	34,70 54,80	48,00 72,60	53,70 82,90
1022-10		Radverkehr frei	315 x 420 450 x 600	34,50 56,60	45,50 75,20	48,60 91,40
1022-11		Mofas frei	315 x 420 450 x 600	43,10 70,70	56,80 93,90	60,70 114,20
1022-12		Krafträder auch mit Beiwagen Kleinkrafträder und Mofas frei	315 x 420 450 x 600	43,10 70,70	56,80 93,90	60,70 114,20
1022-13		E-Bikes frei	315 x 420 450 x 600	43,10 70,70	56,80 93,90	60,70 114,20
1022-14		Radverkehr und Mofas frei	420 x 420 600 x 600	55,10 87,90	73,80 119,00	85,50 144,20
1022-15		E-Bikes und Mofas frei	420 x 420 600 x 600	55,10 87,90	73,80 119,00	85,50 144,20
1022-16		Elektrokleinstfahrzeuge frei	420 x 420 600 x 600	55,10 87,90	73,80 119,00	85,50 144,20
1022-17		Lastenfahrräder frei	315 x 420 450 x 600	43,10 70,70	56,80 93,90	60,70 114,20
1024-10		Personenkraftwagen frei	315 x 420 450 x 600 562 x 750	43,10 70,70 111,60	56,80 93,90 147,70	60,70 114,20 174,00
1024-11		Personenkraftwagen mit Anhänger frei	315 x 420 450 x 600 562 x 750	43,10 70,70 111,60	56,80 93,90 147,70	60,70 114,20 174,00

Flachform PRO			Rundform Alform			Aufpreis Vandalismusschutz*	
Flachschild verstärkt: 3 mm Alu			Randverformt Profilverstärkt			Antihaft	Antigraffiti
Folie RA1	Folie RA2	Folie RA3	Folie RA1	Folie RA2	Folie RA3		
48,60 83,20	62,80 107,80	65,90 124,20	73,40 107,50	77,00 113,90	80,20 131,20	20,00 41,00	12,00 25,00
49,00 80,80	65,40 104,30	71,20 114,60	79,10 111,20	85,00 117,10	91,00 128,00	15,00 30,00	9,00 18,00
49,00 80,80	65,40 104,30	71,20 114,60	79,10 111,20	85,00 117,10	91,00 128,00	15,00 30,00	9,00 18,00
39,20 64,60	52,40 83,50	56,90 91,70	63,30 89,00	68,00 93,70	72,80 102,40	15,00 30,00	9,00 18,00
60,80 104,00	78,50 134,70	82,30 155,30	91,80 134,40	96,20 142,30	100,30 164,00	20,00 41,00	12,00 25,00
49,00 80,80	65,40 104,30	71,20 114,60	79,10 111,20	85,00 117,10	91,00 128,00	15,00 30,00	9,00 18,00
48,60 83,20	62,80 107,80	65,90 124,20	73,40 107,50	77,00 113,90	80,20 131,20	20,00 41,00	12,00 25,00
60,80 104,00	78,50 134,70	82,30 155,30	91,80 134,40	96,20 142,30	100,30 164,00	20,00 41,00	12,00 25,00
60,80 104,00	78,50 134,70	82,30 155,30	91,80 134,40	96,20 142,30	100,30 164,00	20,00 41,00	12,00 25,00
60,80 104,00	78,50 134,70	82,30 155,30	91,80 134,40	96,20 142,30	100,30 164,00	20,00 41,00	12,00 25,00
73,10 130,00	95,70 170,50	107,40 196,10	109,60 159,90	116,40 172,10	128,70 199,00	27,00 54,00	16,00 33,00
73,10 130,00	95,70 170,50	107,40 196,10	109,60 159,90	116,40 172,10	128,70 199,00	27,00 54,00	16,00 33,00
73,10 130,00	95,70 170,50	107,40 196,10	109,60 159,90	116,40 172,10	128,70 199,00	27,00 54,00	16,00 33,00
60,80 104,00	78,50 134,70	82,30 155,30	91,80 134,40	96,20 142,30	100,30 164,00	20,00 41,00	12,00 25,00
60,80 104,00 152,90	78,50 134,70 198,10	82,30 155,30 224,40	91,80 134,40 241,60	96,20 142,30 256,40	100,30 164,00 291,00	20,00 41,00 64,00	12,00 25,00 38,00
60,80 104,00 152,90	78,50 134,70 198,10	82,30 155,30 224,40	91,80 134,40 241,60	96,20 142,30 256,40	100,30 164,00 291,00	20,00 41,00 64,00	12,00 25,00 38,00

VERKEHRSZEICHEN & BESCHILDERUNG ZUSATZZEICHEN NACH StVO

Nr.	Zeichen	Bedeutung	Maße in mm	Flachform BASIC		
				Flachschild einfach: 2 mm Alu 3 mm Dibond		
				Folie RA1	Folie RA2	Folie RA3
1024-12		Kraftfahrzeuge mit einer zulässigen Gesamtmasse über 3,5 t einschließlich ihrer Anhänger und Zugmaschinen ausgenommen Personenkraftwagen und Kraftomnibusse frei	315 x 420	43,10	56,80	60,70
			450 x 600	70,70	93,90	114,20
			562 x 750	111,60	147,70	174,00
1024-13		Lastkraftwagen mit Anhänger frei	315 x 420	43,10	56,80	60,70
			450 x 600	70,70	93,90	114,20
			562 x 750	111,60	147,70	174,00
1024-14		Kraftomnibusse frei	315 x 420	43,10	56,80	60,70
			450 x 600	70,70	93,90	114,20
			562 x 750	111,60	147,70	174,00
1024-15		Schienenbahnen frei	315 x 420	43,10	56,80	60,70
			450 x 600	70,70	93,90	114,20
1024-16		Straßenbahnen frei	315 x 420	34,50	45,50	48,60
			450 x 600	56,60	75,20	91,40
1024-17		Kraftfahrzeuge und Züge die nicht schneller als 25 km/h fahren können oder dürfen frei	315 x 420	43,10	56,80	60,70
			450 x 600	70,70	93,90	114,20
1024-18		Gespannfuhrwerke frei	315 x 420	43,10	56,80	60,70
			450 x 600	70,70	93,90	114,20
1024-19		Wohnmobile mit einer zulässigen Gesamtmasse bis 7,5 t ausgenommen	420 x 420	55,10	73,80	85,50
			600 x 600	87,90	119,00	144,20
			750 x 750	141,00	186,30	227,90
1024-20		Elektrisch betriebene Fahrzeuge frei	315 x 420	34,50	45,50	48,60
			450 x 600	56,60	75,20	91,40
			562 x 750	89,30	118,10	139,20
1024-21		Carsharingfahrzeuge frei	420 x 420	55,10	73,80	85,50
			600 x 600	87,90	119,00	144,20
1024-22		Personenkraftwagen oder Krafträder mit Beiwagen die mit mindestens drei Personen besetzt sind – mehrfachbesetzte Personenkraftwagen frei	315 x 420	43,10	56,80	60,70
			450 x 600	70,70	93,90	114,20
			562 x 750	111,60	147,70	174,00
1026-30		Taxi frei	315 x 420	43,10	56,80	60,70
			450 x 600	70,70	93,90	114,20
1026-31		Kraftomnibusse im Gelegenheitsverkehr frei	231 x 420	34,70	48,00	53,70
			330 x 600	54,80	72,60	82,90
1026-32		Linienverkehr frei	315 x 420	34,50	45,50	48,60
			450 x 600	56,60	75,20	91,40
			562 x 750	89,30	118,10	139,20
1026-33		Einsatzfahrzeuge frei	315 x 420	34,50	45,50	48,60
			450 x 600	56,60	75,20	91,40
			562 x 750	89,30	118,10	139,20
1026-34		Krankenfahrzeuge frei	315 x 420	43,10	56,80	60,70
			450 x 600	70,70	93,90	114,20
			562 x 750	111,60	147,70	174,00

Flachform PRO			Rundform Alform			Aufpreis Vandalismusschutz*	
Flachschild verstärkt: 3 mm Alu			Randverformt Profilverstärkt				
Folie RA1	Folie RA2	Folie RA3	Folie RA1	Folie RA2	Folie RA3	Antihaft	Antigrffiti
60,80	78,50	82,30	91,80	96,20	100,30	20,00	12,00
104,00	134,70	155,30	134,40	142,30	164,00	41,00	25,00
152,90	198,10	224,40	241,60	256,40	291,00	64,00	38,00
60,80	78,50	82,30	91,80	96,20	100,30	20,00	12,00
104,00	134,70	155,30	134,40	142,30	164,00	41,00	25,00
152,90	198,10	224,40	241,60	256,40	291,00	64,00	38,00
60,80	78,50	82,30	91,80	96,20	100,30	20,00	12,00
104,00	134,70	155,30	134,40	142,30	164,00	41,00	25,00
152,90	198,10	224,40	241,60	256,40	291,00	64,00	38,00
60,80	78,50	82,30	91,80	96,20	100,30	20,00	12,00
104,00	134,70	155,30	134,40	142,30	164,00	41,00	25,00
48,60	62,80	65,90	73,40	77,00	80,20	20,00	12,00
83,20	107,80	124,20	107,50	113,90	131,20	41,00	25,00
60,80	78,50	82,30	91,80	96,20	100,30	20,00	12,00
104,00	134,70	155,30	134,40	142,30	164,00	41,00	25,00
60,80	78,50	82,30	91,80	96,20	100,30	20,00	12,00
104,00	134,70	155,30	134,40	142,30	164,00	41,00	25,00
73,10	95,70	107,40	109,60	116,40	128,70	27,00	16,00
130,00	170,50	196,10	159,90	172,10	199,00	54,00	33,00
195,50	253,20	295,10	294,00	312,90	368,10	85,00	51,00
48,60	62,80	65,90	73,40	77,00	80,20	20,00	12,00
83,20	107,80	124,20	107,50	113,90	131,20	41,00	25,00
122,30	158,50	179,50	193,30	205,10	232,80	64,00	38,00
73,10	95,70	107,40	109,60	116,40	128,70	27,00	16,00
130,00	170,50	196,10	159,90	172,10	199,00	54,00	33,00
60,80	78,50	82,30	91,80	96,20	100,30	20,00	12,00
104,00	134,70	155,30	134,40	142,30	164,00	41,00	25,00
152,90	198,10	224,40	241,60	256,40	291,00	64,00	38,00
60,80	78,50	82,30	91,80	96,20	100,30	20,00	12,00
104,00	134,70	155,30	134,40	142,30	164,00	41,00	25,00
49,00	65,40	71,20	79,10	85,00	91,00	15,00	9,00
80,80	104,30	114,60	111,20	117,10	128,00	30,00	18,00
48,60	62,80	65,90	73,40	77,00	80,20	20,00	12,00
83,20	107,80	124,20	107,50	113,90	131,20	41,00	25,00
122,30	158,50	179,50	193,30	205,10	232,80	64,00	38,00
48,60	62,80	65,90	73,40	77,00	80,20	20,00	12,00
83,20	107,80	124,20	107,50	113,90	131,20	41,00	25,00
122,30	158,50	179,50	193,30	205,10	232,80	64,00	38,00
60,80	78,50	82,30	91,80	96,20	100,30	20,00	12,00
104,00	134,70	155,30	134,40	142,30	164,00	41,00	25,00
152,90	198,10	224,40	241,60	256,40	291,00	64,00	38,00



VERKEHRSZEICHEN & BESCHILDERUNG ZUSATZZEICHEN NACH StVO

Nr.	Zeichen	Bedeutung	Maße in mm	Flachform BASIC		
				Flachschild einfach: 2 mm Alu 3 mm Dibond		
				Folie RA1	Folie RA2	Folie RA3
1026-35		Lieferverkehr frei	315 x 420	34,50	45,50	48,60
			450 x 600	56,60	75,20	91,40
			562 x 750	89,30	118,10	139,20
1026-36		Landwirtschaftlicher Verkehr frei	315 x 420	34,50	45,50	48,60
			450 x 600	56,60	75,20	91,40
1026-37		Forstwirtschaftlicher Verkehr frei	315 x 420	34,50	45,50	48,60
			450 x 600	56,60	75,20	91,40
1026-38		Land- und forstwirtschaftlicher Verkehr frei	315 x 420	34,50	45,50	48,60
			450 x 600	56,60	75,20	91,40
1026-39		Betriebs- und Versorgungsdienst frei	231 x 420	27,70	38,40	43,00
			330 x 600	43,80	58,10	66,30
1026-60		Elektrofahrzeuge während des Ladevorgangs frei	420 x 420	44,10	59,00	68,40
			600 x 600	70,30	95,20	115,40
1026-61		Elektrofahrzeuge frei	315 x 420	43,10	56,80	60,70
			450 x 600	70,70	93,90	114,20
1026-62		Gülletransport frei	231 x 420	34,70	48,00	53,70
			330 x 600	54,80	72,60	82,90
1026-63		E-Bikes frei	231 x 420	34,70	48,00	53,70
			330 x 600	54,80	72,60	82,90
1028-30		Baustellenfahrzeuge frei	315 x 420	34,50	45,50	48,60
			450 x 600	56,60	75,20	91,40
			562 x 750	89,30	118,10	139,20
1028-31		bis Baustelle frei	231 x 420	27,70	38,40	43,00
			330 x 600	43,80	58,10	66,30
1028-32		Anlieger bis Baustelle frei	231 x 420	27,70	38,40	43,00
			330 x 600	43,80	58,10	66,30
1028-33		Zufahrt bis ... frei	315 x 420	43,10	56,80	60,70
			450 x 600	70,70	93,90	114,20
1028-34		Fährbenutzer frei	315 x 420	43,10	56,80	60,70
			450 x 600	70,70	93,90	114,20

Flachform PRO			Rundform Alform			Aufpreis Vandalismusschutz*	
Flachschild verstärkt: 3 mm Alu			Randverformt Profilverstärkt			Antihaft	Antigraffiti
Folie RA1	Folie RA2	Folie RA3	Folie RA1	Folie RA2	Folie RA3		
48,60 83,20 122,30	62,80 107,80 158,50	65,90 124,20 179,50	73,40 107,50 193,30	77,00 113,90 205,10	80,20 131,20 232,80	20,00 41,00 64,00	12,00 25,00 38,00
48,60 83,20	62,80 107,80	65,90 124,20	73,40 107,50	77,00 113,90	80,20 131,20	20,00 41,00	12,00 25,00
48,60 83,20	62,80 107,80	65,90 124,20	73,40 107,50	77,00 113,90	80,20 131,20	20,00 41,00	12,00 25,00
48,60 83,20	62,80 107,80	65,90 124,20	73,40 107,50	77,00 113,90	80,20 131,20	20,00 41,00	12,00 25,00
39,20 64,60	52,40 83,50	56,90 91,70	63,30 89,00	68,00 93,70	72,80 102,40	15,00 30,00	9,00 18,00
58,50 104,00	76,60 136,40	85,90 156,90	87,70 127,90	93,10 137,70	103,00 159,20	27,00 54,00	16,00 33,00
60,80 104,00	78,50 134,70	82,30 155,30	91,80 134,40	96,20 142,30	100,30 164,00	20,00 41,00	12,00 25,00
49,00 80,80	65,40 104,30	71,20 114,60	79,10 111,20	85,00 117,10	91,00 128,00	15,00 30,00	9,00 18,00
49,00 80,80	65,40 104,30	71,20 114,60	79,10 111,20	85,00 117,10	91,00 128,00	15,00 30,00	9,00 18,00
48,60 83,20 122,30	62,80 107,80 158,50	65,90 124,20 179,50	73,40 107,50 193,30	77,00 113,90 205,10	80,20 131,20 232,80	20,00 41,00 64,00	12,00 25,00 38,00
39,20 64,60	52,40 83,50	56,90 91,70	63,30 89,00	68,00 93,70	72,80 102,40	15,00 30,00	9,00 18,00
39,20 64,60	52,40 83,50	56,90 91,70	63,30 89,00	68,00 93,70	72,80 102,40	15,00 30,00	9,00 18,00
60,80 104,00	78,50 134,70	82,30 155,30	91,80 134,40	96,20 142,30	100,30 164,00	20,00 41,00	12,00 25,00
60,80 104,00	78,50 134,70	82,30 155,30	91,80 134,40	96,20 142,30	100,30 164,00	20,00 41,00	12,00 25,00

VERKEHRSZEICHEN & BESCHILDERUNG ZUSATZZEICHEN NACH StVO

Nr.	Zeichen	Bedeutung	Maße in mm	Flachform BASIC		
				Flachschild einfach: 2 mm Alu 3 mm Dibond		
				Folie RA1	Folie RA2	Folie RA3
1031-50		Freistellung vom Verkehrsverbot nach § 40 Abs. 1 des Bundes-Immissionsschutzgesetzes. Rote gelbe und grüne Plakette frei	450 x 600 562 x 750	70,70 111,60	93,90 147,70	114,20 174,00
1031-51		Freistellung vom Verkehrsverbot nach § 40 Abs. 1 des Bundes-Immissionsschutzgesetzes. Gelbe und grüne Plakette frei	450 x 600 562 x 750	70,70 111,60	93,90 147,70	114,20 174,00
1031-52		Freistellung vom Verkehrsverbot nach § 40 Abs. 1 des Bundes-Immissionsschutzgesetzes. Grüne Plakette frei	450 x 600 562 x 750	70,70 111,60	93,90 147,70	114,20 174,00
1040-10		Wintersport erlaubt zeitlich beschränkt	231 x 420 330 x 600	34,70 54,80	48,00 72,60	53,70 82,90
1040-30		Zeitliche Beschränkung	231 x 420 330 x 600 412 x 750	34,70 54,80 85,50	48,00 72,60 113,10	53,70 82,90 132,40
1040-31		Zeitliche Beschränkung	231 x 420 330 x 600 412 x 750	34,70 54,80 85,50	48,00 72,60 113,10	53,70 82,90 132,40
1040-32		Parkscheibe ... Stunden	231 x 420 330 x 600	27,70 43,80	38,40 58,10	43,00 66,30
1040-33		Parken mit Parkscheibe in gekennzeichneten Flächen ... Stunden	231 x 420 330 x 600	34,70 54,80	48,00 72,60	53,70 82,90
1040-34		ab Zeitpunkt	231 x 420 330 x 600	34,70 54,80	48,00 72,60	53,70 82,90
1040-35		Lärmschutz mit Zeitangabe	231 x 420 330 x 600 412 x 750	34,70 54,80 85,50	48,00 72,60 113,10	53,70 82,90 132,40
1040-36		Schulweg i. V. mit zeitlicher Begrenzung (zu Z. 101 oder 274)	231 x 420 330 x 600	34,70 54,80	48,00 72,60	53,70 82,90
1040-37		Kraftfahrzeuge mit einer zulässigen Gesamtmasse über 3,5 t einschließlich ihrer Anhänger und Zugmaschinen ausgenommen Personenkraftwagen und Kraftomnibusse im angegebenen Zeitraum frei	315 x 420 450 x 600 562 x 750	43,10 70,70 111,60	56,80 93,90 147,70	60,70 114,20 174,00
1042-30		werktags	231 x 420 330 x 600	27,70 43,80	38,40 58,10	43,00 66,30
1042-31		werktags mit zeitlicher Beschränkung	231 x 420 330 x 600	34,70 54,80	48,00 72,60	53,70 82,90
1042-32		werktags mit zeitlicher Beschränkung	315 x 420 450 x 600	43,10 70,70	56,80 93,90	60,70 114,20
1042-33		Mo - Fr mit zeitlicher Beschränkung	231 x 420 330 x 600	27,70 43,80	38,40 58,10	43,00 66,30

Flachform PRO			Rundform Alform			Aufpreis Vandalismusschutz*	
Flachschild verstärkt: 3 mm Alu			Randverformt Profilverstärkt				
Folie RA1	Folie RA2	Folie RA3	Folie RA1	Folie RA2	Folie RA3	Antihaft	Antigraffiti
104,00 152,90	134,70 198,10	155,30 224,40	134,40 241,60	142,30 256,40	164,00 291,00	41,00 64,00	25,00 38,00
104,00 152,90	134,70 198,10	155,30 224,40	134,40 241,60	142,30 256,40	164,00 291,00	41,00 64,00	25,00 38,00
104,00 152,90	134,70 198,10	155,30 224,40	134,40 241,60	142,30 256,40	164,00 291,00	41,00 64,00	25,00 38,00
49,00 80,80	65,40 104,30	71,20 114,60	79,10 111,20	85,00 117,10	91,00 128,00	15,00 30,00	9,00 18,00
49,00 80,80 115,90	65,40 104,30 150,20	71,20 114,60 169,50	79,10 111,20 194,90	85,00 117,10 206,20	91,00 128,00 231,60	15,00 30,00 47,00	9,00 18,00 28,00
49,00 80,80 115,90	65,40 104,30 150,20	71,20 114,60 169,50	79,10 111,20 194,90	85,00 117,10 206,20	91,00 128,00 231,60	15,00 30,00 47,00	9,00 18,00 28,00
39,20 64,60	52,40 83,50	56,90 91,70	63,30 89,00	68,00 93,70	72,80 102,40	15,00 30,00	9,00 18,00
49,00 80,80	65,40 104,30	71,20 114,60	79,10 111,20	85,00 117,10	91,00 128,00	15,00 30,00	9,00 18,00
49,00 80,80	65,40 104,30	71,20 114,60	79,10 111,20	85,00 117,10	91,00 128,00	15,00 30,00	9,00 18,00
49,00 80,80 115,90	65,40 104,30 150,20	71,20 114,60 169,50	79,10 111,20 194,90	85,00 117,10 206,20	91,00 128,00 231,60	15,00 30,00 47,00	9,00 18,00 28,00
49,00 80,80	65,40 104,30	71,20 114,60	79,10 111,20	85,00 117,10	91,00 128,00	15,00 30,00	9,00 18,00
60,80 104,00 152,90	78,50 134,70 198,10	82,30 155,30 224,40	91,80 134,40 241,60	96,20 142,30 256,40	100,30 164,00 291,00	20,00 41,00 64,00	12,00 25,00 38,00
39,20 64,60	52,40 83,50	56,90 91,70	63,30 89,00	68,00 93,70	72,80 102,40	15,00 30,00	9,00 18,00
49,00 80,80	65,40 104,30	71,20 114,60	79,10 111,20	85,00 117,10	91,00 128,00	15,00 30,00	9,00 18,00
60,80 104,00	78,50 134,70	82,30 155,30	91,80 134,40	96,20 142,30	100,30 164,00	20,00 41,00	12,00 25,00
39,20 64,60	52,40 83,50	56,90 91,70	63,30 89,00	68,00 93,70	72,80 102,40	15,00 30,00	9,00 18,00



















VERKEHRSZEICHEN & BESCHILDERUNG ZUSATZZEICHEN NACH StVO

Nr.	Zeichen	Bedeutung	Maße in mm	Flachform BASIC		
				Flachschild einfach: 2 mm Alu 3 mm Dibond		
				Folie RA1	Folie RA2	Folie RA3
1042-34		Zeitliche Beschränkung	231 x 420 330 x 600	34,70 54,80	48,00 72,60	53,70 82,90
1042-35		Zeitliche Beschränkung an Sonn- und Feiertagen	315 x 420 450 x 600	43,10 70,70	56,80 93,90	60,70 114,20
1042-36		Schulbus (tageszeitliche Benutzung)	315 x 420 450 x 600	43,10 70,70	56,80 93,90	60,70 114,20
1042-37		Parken Sa und So erlaubt	315 x 420 450 x 600	43,10 70,70	56,80 93,90	60,70 114,20
1042-38		werktags außer samstags	231 x 420 330 x 600	34,70 54,80	48,00 72,60	53,70 82,90
1042-50		Straßenreinigung (mit Zeit- und Datumsangabe)	420 x 420 600 x 600	55,10 87,90	73,80 119,00	85,50 144,20
1042-51		Sa und So	231 x 420 330 x 600	34,70 54,80	48,00 72,60	53,70 82,90
1042-52		Sa, So und an Feiertagen	315 x 420 450 x 600	43,10 70,70	56,80 93,90	60,70 114,20
1042-53		Schulweg i. V. mit zeitlicher Begrenzung an Werktagen (zu Z. 101 oder 274)	315 x 420 450 x 600	43,10 70,70	56,80 93,90	60,70 114,20
1044-10		Nur Schwerbehinderte mit außergewöhnlicher Gehbehinderung und Blinde	231 x 420 330 x 600	27,70 43,80	38,40 58,10	43,00 66,30
1044-11		Nur Schwerbehinderte mit Parkausweis Nr. ...	231 x 420 330 x 600	27,70 43,80	38,40 58,10	43,00 66,30
1044-12		Nur Schwerbehinderte mit außergewöhnlicher Gehbehinderung und Blinde mit Anzahl der Parkstände	315 x 420 450 x 600	43,10 70,70	56,80 93,90	60,70 114,20
1044-30		Nur Bewohner mit Parkausweis Nr. ...	231 x 420 330 x 600	27,70 43,80	38,40 58,10	43,00 66,30
1048-14		Nur Sattelkraftfahrzeuge	231 x 420 330 x 600 412 x 750	34,70 54,80 85,50	48,00 72,60 113,10	53,70 82,90 132,40
1048-15		Nur Sattelkraftfahrzeuge und Lastkraftwagen mit Anhänger	315 x 420 450 x 600 562 x 750	43,10 70,70 111,60	56,80 93,90 147,70	60,70 114,20 174,00
1048-18		Nur Schienenbahnen	315 x 420 450 x 600	43,10 70,70	56,80 93,90	60,70 114,20

Flachform PRO			Rundform Alform			Aufpreis Vandalismusschutz*	
Flachschild verstärkt: 3 mm Alu			Randverformt Profilverstärkt				
Folie RA1	Folie RA2	Folie RA3	Folie RA1	Folie RA2	Folie RA3	Antihaft	Antigrffiti
49,00 80,80	65,40 104,30	71,20 114,60	79,10 111,20	85,00 117,10	91,00 128,00	15,00 30,00	9,00 18,00
60,80 104,00	78,50 134,70	82,30 155,30	91,80 134,40	96,20 142,30	100,30 164,00	20,00 41,00	12,00 25,00
60,80 104,00	78,50 134,70	82,30 155,30	91,80 134,40	96,20 142,30	100,30 164,00	20,00 41,00	12,00 25,00
60,80 104,00	78,50 134,70	82,30 155,30	91,80 134,40	96,20 142,30	100,30 164,00	20,00 41,00	12,00 25,00
49,00 80,80	65,40 104,30	71,20 114,60	79,10 111,20	85,00 117,10	91,00 128,00	15,00 30,00	9,00 18,00
73,10 130,00	95,70 170,50	107,40 196,10	109,60 159,90	116,40 172,10	128,70 199,00	27,00 54,00	16,00 33,00
49,00 80,80	65,40 104,30	71,20 114,60	79,10 111,20	85,00 117,10	91,00 128,00	15,00 30,00	9,00 18,00
60,80 104,00	78,50 134,70	82,30 155,30	91,80 134,40	96,20 142,30	100,30 164,00	20,00 41,00	12,00 25,00
60,80 104,00	78,50 134,70	82,30 155,30	91,80 134,40	96,20 142,30	100,30 164,00	20,00 41,00	12,00 25,00
39,20 64,60	52,40 83,50	56,90 91,70	63,30 89,00	68,00 93,70	72,80 102,40	15,00 30,00	9,00 18,00
39,20 64,60	52,40 83,50	56,90 91,70	63,30 89,00	68,00 93,70	72,80 102,40	15,00 30,00	9,00 18,00
60,80 104,00	78,50 134,70	82,30 155,30	91,80 134,40	96,20 142,30	100,30 164,00	20,00 41,00	12,00 25,00
39,20 64,60	52,40 83,50	56,90 91,70	63,30 89,00	68,00 93,70	72,80 102,40	15,00 30,00	9,00 18,00
49,00 80,80 115,90	65,40 104,30 150,20	71,20 114,60 169,50	79,10 111,20 194,90	85,00 117,10 206,20	91,00 128,00 231,60	15,00 30,00 47,00	9,00 18,00 28,00
60,80 104,00 152,90	78,50 134,70 198,10	82,30 155,30 224,40	91,80 134,40 241,60	96,20 142,30 256,40	100,30 164,00 291,00	20,00 41,00 64,00	12,00 25,00 38,00
60,80 104,00	78,50 134,70	82,30 155,30	91,80 134,40	96,20 142,30	100,30 164,00	20,00 41,00	12,00 25,00

VERKEHRSZEICHEN & BESCHILDERUNG ZUSATZZEICHEN NACH StVO

Nr.	Zeichen	Bedeutung	Maße in mm	Flachform BASIC		
				Flachschild einfach: 2 mm Alu 3 mm Dibond		
				Folie RA1	Folie RA2	Folie RA3
1048-20		Nur Pkw mit Anhänger und Kraftfahrzeuge mit einer zulässigen Gesamtmasse über 3,5 t einschl. ihrer Anhänger und Zugmaschinen ausgenommen Pkw und Kraftomnibusse	315 x 420	43,10	56,80	60,70
			450 x 600	70,70	93,90	114,20
			562 x 750	111,60	147,70	174,00
1049-11		Kraftfahrzeuge und Züge die nicht schneller als 25 km/h fahren können oder dürfen dürfen überholt werden	315 x 420	43,10	56,80	60,70
			450 x 600	70,70	93,90	114,20
1049-12		Nur militärische Kettenfahrzeuge	231 x 420	34,70	48,00	53,70
			330 x 600	54,80	72,60	82,90
1049-13		Nur Lkw (Zeichen 1010-51) Kraftomnibus (Zeichen 1010-57) und Pkw mit Anhänger (Zeichen 1010-59)	420 x 420	44,10	59,00	68,40
			600 x 600	70,30	95,20	115,40
			750 x 750	112,80	149,00	182,30
1050-30		Taxi	231 x 420	34,70	48,00	53,70
			330 x 600	54,80	72,60	82,90
1050-31		... Taxis	231 x 420	34,70	48,00	53,70
			330 x 600	54,80	72,60	82,90
1050-32		Elektrofahrzeuge während des Ladevorgangs	315 x 420	34,50	45,50	48,60
			450 x 600	56,60	75,20	91,40
1050-33		Elektrofahrzeuge	231 x 420	34,70	48,00	53,70
			330 x 600	54,80	72,60	82,90
1052-30		Nur kennzeichnungspflichtige Kraftfahrzeuge mit gefährlichen Gütern	315 x 420	43,10	56,80	60,70
			450 x 600	70,70	93,90	114,20
			562 x 750	111,60	147,70	174,00
1052-31		Nur Fahrzeuge mit wassergefährdender Ladung	315 x 420	43,10	56,80	60,70
			450 x 600	70,70	93,90	114,20
			562 x 750	111,60	147,70	174,00
1053-30		Parken in gekennzeichneten Flächen erlaubt	231 x 420	27,70	38,40	43,00
			330 x 600	43,80	58,10	66,30
1053-31		mit Parkschein	231 x 420	27,70	38,40	43,00
			330 x 600	43,80	58,10	66,30
1053-32		gebührenpflichtig	231 x 420	27,70	38,40	43,00
			330 x 600	43,80	58,10	66,30
1053-33		Massenangabe – 7,5 t	231 x 420	34,70	48,00	53,70
			330 x 600	54,80	72,60	82,90
			412 x 750	85,50	113,10	132,40
1053-34		auf dem Seitenstreifen	231 x 420	27,70	38,40	43,00
			330 x 600	43,80	58,10	66,30
			412 x 750	68,40	90,50	105,90
1053-35		bei Nässe	420 x 420	44,10	59,00	68,40
			600 x 600	70,30	95,20	115,40
			750 x 750	112,80	149,00	182,30

Flachform PRO			Rundform Alform			Aufpreis Vandalismusschutz*	
Flachschild verstärkt: 3 mm Alu			Randverformt Profilverstärkt			Antihaft	Antigraffiti
Folie RA1	Folie RA2	Folie RA3	Folie RA1	Folie RA2	Folie RA3		
60,80	78,50	82,30	91,80	96,20	100,30	20,00	12,00
104,00	134,70	155,30	134,40	142,30	164,00	41,00	25,00
152,90	198,10	224,40	241,60	256,40	291,00	64,00	38,00
60,80	78,50	82,30	91,80	96,20	100,30	20,00	12,00
104,00	134,70	155,30	134,40	142,30	164,00	41,00	25,00
49,00	65,40	71,20	79,10	85,00	91,00	15,00	9,00
80,80	104,30	114,60	111,20	117,10	128,00	30,00	18,00
58,50	76,60	85,90	87,70	93,10	103,00	27,00	16,00
104,00	136,40	156,90	127,90	137,70	159,20	54,00	33,00
156,40	202,60	236,10	235,20	250,30	294,50	85,00	51,00
49,00	65,40	71,20	79,10	85,00	91,00	15,00	9,00
80,80	104,30	114,60	111,20	117,10	128,00	30,00	18,00
49,00	65,40	71,20	79,10	85,00	91,00	15,00	9,00
80,80	104,30	114,60	111,20	117,10	128,00	30,00	18,00
48,60	62,80	65,90	73,40	77,00	80,20	20,00	12,00
83,20	107,80	124,20	107,50	113,90	131,20	41,00	25,00
49,00	65,40	71,20	79,10	85,00	91,00	15,00	9,00
80,80	104,30	114,60	111,20	117,10	128,00	30,00	18,00
60,80	78,50	82,30	91,80	96,20	100,30	20,00	12,00
104,00	134,70	155,30	134,40	142,30	164,00	41,00	25,00
152,90	198,10	224,40	241,60	256,40	291,00	64,00	38,00
60,80	78,50	82,30	91,80	96,20	100,30	20,00	12,00
104,00	134,70	155,30	134,40	142,30	164,00	41,00	25,00
152,90	198,10	224,40	241,60	256,40	291,00	64,00	38,00
39,20	52,40	56,90	63,30	68,00	72,80	15,00	9,00
64,60	83,50	91,70	89,00	93,70	102,40	30,00	18,00
39,20	52,40	56,90	63,30	68,00	72,80	15,00	9,00
64,60	83,50	91,70	89,00	93,70	102,40	30,00	18,00
39,20	52,40	56,90	63,30	68,00	72,80	15,00	9,00
64,60	83,50	91,70	89,00	93,70	102,40	30,00	18,00
49,00	65,40	71,20	79,10	85,00	91,00	15,00	9,00
80,80	104,30	114,60	111,20	117,10	128,00	30,00	18,00
115,90	150,20	169,50	194,90	206,20	231,60	47,00	28,00
39,20	52,40	56,90	63,30	68,00	72,80	15,00	9,00
64,60	83,50	91,70	89,00	93,70	102,40	30,00	18,00
92,70	120,20	135,60	155,90	165,00	185,30	47,00	28,00
58,50	76,60	85,90	87,70	93,10	103,00	27,00	16,00
104,00	136,40	156,90	127,90	137,70	159,20	54,00	33,00
156,40	202,60	236,10	235,20	250,30	294,50	85,00	51,00



VERKEHRSZEICHEN & BESCHILDERUNG ZUSATZZEICHEN NACH StVO

Nr.	Zeichen	Bedeutung	Maße in mm	Flachform BASIC		
				Flachschild einfach: 2 mm Alu 3 mm Dibond		
				Folie RA1	Folie RA2	Folie RA3
1053-36		Durchgangsverkehr Anordnung nur in Verbindung mit Z. 253	231 x 420	34,70	48,00	53,70
			330 x 600	54,80	72,60	82,90
			412 x 750	85,50	113,10	132,40
1053-37		Massenangabe – 12 t Anordnung nur in Verbindung mit Z. 253	231 x 420	34,70	48,00	53,70
			330 x 600	54,80	72,60	82,90
			412 x 750	85,50	113,10	132,40
1053-38		Querparken als Sinnbild	420 x 420	55,10	73,80	85,50
			600 x 600	87,90	119,00	144,20
1053-39		Schrägparken als Sinnbild	420 x 420	55,10	73,80	85,50
			600 x 600	87,90	119,00	144,20
1053-52		nur innerhalb gekennzeichnete Parkflächen	420 x 420	55,10	73,80	85,50
			600 x 600	87,90	119,00	144,20
1053-53		Parken mit Parkschein in gekennzeichneten Flächen	420 x 420	55,10	73,80	85,50
			600 x 600	87,90	119,00	144,20
1053-54		während des Ladevorgangs	231 x 420	27,70	38,40	43,00
			330 x 600	43,80	58,10	66,30
1053-55		Massenangabe – 3,5 t	330 x 600	54,80	72,60	82,90
			412 x 750	85,50	113,10	132,40
1053-56		Lkw-Parken in Fahrgassen links mit Schrägparkständen links	600 x 600	87,90	119,00	144,20
			750 x 750	141,00	186,30	227,90
1053-57		Lkw-Parken in Fahrgassen rechts mit Schrägparkständen rechts	600 x 600	87,90	119,00	144,20
			750 x 750	141,00	186,30	227,90
1060-31		Haltverbot auch auf dem Seitenstreifen rechts	231 x 420	27,70	38,40	43,00
			330 x 600	43,80	58,10	66,30
			412 x 750	68,40	90,50	105,90
1060-32		auch Kraftomnibusse und Pkw mit Anhängern	420 x 420	55,10	73,80	85,50
			600 x 600	87,90	119,00	144,20
			750 x 750	141,00	186,30	227,90
1060-33		Massenangabe – 2,8 t Anordnung nur in Verbindung mit Z. 277	231 x 420	34,70	48,00	53,70
			330 x 600	54,80	72,60	82,90
			412 x 750	85,50	113,10	132,40
1060-34		Haltverbot auch auf dem Seitenstreifen links	231 x 420	34,70	48,00	53,70
			330 x 600	54,80	72,60	82,90
			412 x 750	85,50	113,10	132,40

Flachform PRO			Rundform Alform			Aufpreis Vandalismusschutz*	
Flachschild verstärkt: 3 mm Alu			Randverformt Profilverstärkt			Antihaft	Antigrffiti
Folie RA1	Folie RA2	Folie RA3	Folie RA1	Folie RA2	Folie RA3		
49,00	65,40	71,20	79,10	85,00	91,00	15,00	9,00
80,80	104,30	114,60	111,20	117,10	128,00	30,00	18,00
115,90	150,20	169,50	194,90	206,20	231,60	47,00	28,00
49,00	65,40	71,20	79,10	85,00	91,00	15,00	9,00
80,80	104,30	114,60	111,20	117,10	128,00	30,00	18,00
115,90	150,20	169,50	194,90	206,20	231,60	47,00	28,00
73,10	95,70	107,40	109,60	116,40	128,70	27,00	16,00
130,00	170,50	196,10	159,90	172,10	199,00	54,00	33,00
73,10	95,70	107,40	109,60	116,40	128,70	27,00	16,00
130,00	170,50	196,10	159,90	172,10	199,00	54,00	33,00
73,10	95,70	107,40	109,60	116,40	128,70	27,00	16,00
130,00	170,50	196,10	159,90	172,10	199,00	54,00	33,00
73,10	95,70	107,40	109,60	116,40	128,70	27,00	16,00
130,00	170,50	196,10	159,90	172,10	199,00	54,00	33,00
39,20	52,40	56,90	63,30	68,00	72,80	15,00	9,00
64,60	83,50	91,70	89,00	93,70	102,40	30,00	18,00
80,80	104,30	114,60	111,20	117,10	128,00	30,00	18,00
115,90	150,20	169,50	194,90	206,20	231,60	47,00	28,00
130,00	170,50	196,10	159,90	172,10	199,00	54,00	33,00
195,50	253,20	295,10	294,00	312,90	368,10	85,00	51,00
130,00	170,50	196,10	159,90	172,10	199,00	54,00	33,00
195,50	253,20	295,10	294,00	312,90	368,10	85,00	51,00
39,20	52,40	56,90	63,30	68,00	72,80	15,00	9,00
64,60	83,50	91,70	89,00	93,70	102,40	30,00	18,00
92,70	120,20	135,60	155,90	165,00	185,30	47,00	28,00
73,10	95,70	107,40	109,60	116,40	128,70	27,00	16,00
130,00	170,50	196,10	159,90	172,10	199,00	54,00	33,00
195,50	253,20	295,10	294,00	312,90	368,10	85,00	51,00
49,00	65,40	71,20	79,10	85,00	91,00	15,00	9,00
80,80	104,30	114,60	111,20	117,10	128,00	30,00	18,00
115,90	150,20	169,50	194,90	206,20	231,60	47,00	28,00
49,00	65,40	71,20	79,10	85,00	91,00	15,00	9,00
80,80	104,30	114,60	111,20	117,10	128,00	30,00	18,00
115,90	150,20	169,50	194,90	206,20	231,60	47,00	28,00



VERKEHRSZEICHEN & BESCHILDERUNG ZUSATZZEICHEN

Nr.	Zeichen	Nr.	Zeichen	Maße in mm	Flachform BASIC		
					Flachschild einfach: 2 mm Alu 3 mm Dibond		
					Folie RA1	Folie RA2	Folie RA3
2001		2002		231 x 420	27,70	38,40	43,00
				330 x 600	43,80	58,10	66,30
				412 x 750	68,40	90,50	105,90
2003		2004		231 x 420	27,70	38,40	43,00
				330 x 600	43,80	58,10	66,30
				412 x 750	68,40	90,50	105,90
2005				315 x 420	34,50	45,50	48,60
				450 x 600	56,60	75,20	91,40
				562 x 750	89,30	118,10	139,20
2008				231 x 420	27,70	38,40	43,00
				330 x 600	43,80	58,10	66,30
				412 x 750	68,40	90,50	105,90
2009		2100		231 x 420	27,70	38,40	43,00
				330 x 600	43,80	58,10	66,30
2011		2102		231 x 420	34,70	48,00	53,70
				330 x 600	54,80	72,60	82,90
				412 x 750	85,50	113,10	132,40
2014				231 x 420	27,70	38,40	43,00
				330 x 600	43,80	58,10	66,30
				412 x 750	68,40	90,50	105,90
2101		2102		231 x 420	34,70	48,00	53,70
				330 x 600	54,80	72,60	82,90
				412 x 750	85,50	113,10	132,40
2111		2112		231 x 420	34,70	48,00	53,70
				330 x 600	54,80	72,60	82,90
				412 x 750	85,50	113,10	132,40
2113		2114		231 x 420	34,70	48,00	53,70
				330 x 600	54,80	72,60	82,90
				412 x 750	85,50	113,10	132,40
2121		2122		231 x 420	34,70	48,00	53,70
				330 x 600	54,80	72,60	82,90
				412 x 750	85,50	113,10	132,40
2123				231 x 420	34,70	48,00	53,70
				330 x 600	54,80	72,60	82,90
				412 x 750	85,50	113,10	132,40
2132		2133		315 x 420	43,10	56,80	60,70
				450 x 600	70,70	93,90	114,20
				562 x 750	111,60	147,70	174,00
2134		2139		231 x 420	34,70	48,00	53,70
				330 x 600	54,80	72,60	82,90
				412 x 750	85,50	113,10	132,40
2140				231 x 420	34,70	48,00	53,70
				330 x 600	54,80	72,60	82,90
				412 x 750	85,50	113,10	132,40
2161				315 x 420	43,10	56,80	60,70
				450 x 600	70,70	93,90	114,20
				562 x 750	111,60	147,70	174,00

Flachform PRO			Rundform Alform			Aufpreis Vandalismusschutz*	
Flachschild verstärkt: 3 mm Alu			Randverformt Profilverstärkt				
Folie RA1	Folie RA2	Folie RA3	Folie RA1	Folie RA2	Folie RA3	Antihaft	Antigraffiti
39,20	52,40	56,90	63,30	68,00	72,80	15,00	9,00
64,60	83,50	91,70	89,00	93,70	102,40	30,00	18,00
92,70	120,20	135,60	155,90	165,00	185,30	47,00	28,00
39,20	52,40	56,90	63,30	68,00	72,80	15,00	9,00
64,60	83,50	91,70	89,00	93,70	102,40	30,00	18,00
92,70	120,20	135,60	155,90	165,00	185,30	47,00	28,00
48,60	62,80	65,90	73,40	77,00	80,20	20,00	12,00
83,20	107,80	124,20	107,50	113,90	131,20	41,00	25,00
122,30	158,50	179,50	193,30	205,10	232,80	64,00	38,00
39,20	52,40	56,90	63,30	68,00	72,80	15,00	9,00
64,60	83,50	91,70	89,00	93,70	102,40	30,00	18,00
92,70	120,20	135,60	155,90	165,00	185,30	47,00	28,00
39,20	52,40	56,90	63,30	68,00	72,80	15,00	9,00
64,60	83,50	91,70	89,00	93,70	102,40	30,00	18,00
49,00	65,40	71,20	79,10	85,00	91,00	15,00	9,00
80,80	104,30	114,60	111,20	117,10	128,00	30,00	18,00
115,90	150,20	169,50	194,90	206,20	231,60	47,00	28,00
39,20	52,40	56,90	63,30	68,00	72,80	15,00	9,00
64,60	83,50	91,70	89,00	93,70	102,40	30,00	18,00
92,70	120,20	135,60	155,90	165,00	185,30	47,00	28,00
49,00	65,40	71,20	79,10	85,00	91,00	15,00	9,00
80,80	104,30	114,60	111,20	117,10	128,00	30,00	18,00
115,90	150,20	169,50	194,90	206,20	231,60	47,00	28,00
49,00	65,40	71,20	79,10	85,00	91,00	15,00	9,00
80,80	104,30	114,60	111,20	117,10	128,00	30,00	18,00
115,90	150,20	169,50	194,90	206,20	231,60	47,00	28,00
49,00	65,40	71,20	79,10	85,00	91,00	15,00	9,00
80,80	104,30	114,60	111,20	117,10	128,00	30,00	18,00
115,90	150,20	169,50	194,90	206,20	231,60	47,00	28,00
49,00	65,40	71,20	79,10	85,00	91,00	15,00	9,00
80,80	104,30	114,60	111,20	117,10	128,00	30,00	18,00
115,90	150,20	169,50	194,90	206,20	231,60	47,00	28,00
60,80	78,50	82,30	91,80	96,20	100,30	20,00	12,00
104,00	134,70	155,30	134,40	142,30	164,00	41,00	25,00
152,90	198,10	224,40	241,60	256,40	291,00	64,00	38,00
49,00	65,40	71,20	79,10	85,00	91,00	15,00	9,00
80,80	104,30	114,60	111,20	117,10	128,00	30,00	18,00
115,90	150,20	169,50	194,90	206,20	231,60	47,00	28,00
49,00	65,40	71,20	79,10	85,00	91,00	15,00	9,00
80,80	104,30	114,60	111,20	117,10	128,00	30,00	18,00
115,90	150,20	169,50	194,90	206,20	231,60	47,00	28,00
60,80	78,50	82,30	91,80	96,20	100,30	20,00	12,00
104,00	134,70	155,30	134,40	142,30	164,00	41,00	25,00
152,90	198,10	224,40	241,60	256,40	291,00	64,00	38,00
























VERKEHRSZEICHEN & BESCHILDERUNG ZUSATZZEICHEN

Nr.	Zeichen	Nr.	Zeichen	Maße in mm	Flachform BASIC		
					Flachschild einfach: 2 mm Alu 3 mm Dibond		
					Folie RA1	Folie RA2	Folie RA3
2201		2202		315 x 420	43,10	56,80	60,70
				450 x 600	70,70	93,90	114,20
				562 x 750	111,60	147,70	174,00
2211		2212		315 x 420	43,10	56,80	60,70
				450 x 600	70,70	93,90	114,20
				562 x 750	111,60	147,70	174,00
2304				231 x 420	34,70	48,00	53,70
				330 x 600	54,80	72,60	82,90
				412 x 750	85,50	113,10	132,40
2401				231 x 420	34,70	48,00	53,70
				330 x 600	54,80	72,60	82,90
				412 x 750	85,50	113,10	132,40
2402		2403		231 x 420	34,70	48,00	53,70
				330 x 600	54,80	72,60	82,90
				412 x 750	85,50	113,10	132,40
2411				231 x 420	34,70	48,00	53,70
				330 x 600	54,80	72,60	82,90
2421				231 x 420	34,70	48,00	53,70
				330 x 600	54,80	72,60	82,90
				412 x 750	85,50	113,10	132,40
2422		2423		231 x 420	34,70	48,00	53,70
				330 x 600	54,80	72,60	82,90
				412 x 750	85,50	113,10	132,40
2425		2427		231 x 420	34,70	48,00	53,70
				330 x 600	54,80	72,60	82,90
				412 x 750	85,50	113,10	132,40
2428		2429		231 x 420	34,70	48,00	53,70
				330 x 600	54,80	72,60	82,90
				412 x 750	85,50	113,10	132,40
2431				315 x 420	43,10	56,80	60,70
				450 x 600	70,70	93,90	114,20
				562 x 750	111,60	147,70	174,00
2432		2433		315 x 420	43,10	56,80	60,70
				450 x 600	70,70	93,90	114,20
				562 x 750	111,60	147,70	174,00
2441				600 x 600	70,30	95,20	115,40
2449				333 x 1000	91,50	118,20	138,90
2501		2502		231 x 420	34,70	48,00	53,70
				330 x 600	54,80	72,60	82,90
				412 x 750	85,50	113,10	132,40
2503		2531		231 x 420	34,70	48,00	53,70
				330 x 600	54,80	72,60	82,90
				412 x 750	85,50	113,10	132,40

Flachform PRO			Rundform Alform			Aufpreis Vandalismusschutz*	
Flachschild verstärkt: 3 mm Alu			Randverformt Profilverstärkt				
Folie RA1	Folie RA2	Folie RA3	Folie RA1	Folie RA2	Folie RA3	Antihaft	Antigraffiti
60,80	78,50	82,30	91,80	96,20	100,30	20,00	12,00
104,00	134,70	155,30	134,40	142,30	164,00	41,00	25,00
152,90	198,10	224,40	241,60	256,40	291,00	64,00	38,00
60,80	78,50	82,30	91,80	96,20	100,30	20,00	12,00
104,00	134,70	155,30	134,40	142,30	164,00	41,00	25,00
152,90	198,10	224,40	241,60	256,40	291,00	64,00	38,00
49,00	65,40	71,20	79,10	85,00	91,00	15,00	9,00
80,80	104,30	114,60	111,20	117,10	128,00	30,00	18,00
115,90	150,20	169,50	194,90	206,20	231,60	47,00	28,00
49,00	65,40	71,20	79,10	85,00	91,00	15,00	9,00
80,80	104,30	114,60	111,20	117,10	128,00	30,00	18,00
115,90	150,20	169,50	194,90	206,20	231,60	47,00	28,00
49,00	65,40	71,20	79,10	85,00	91,00	15,00	9,00
80,80	104,30	114,60	111,20	117,10	128,00	30,00	18,00
115,90	150,20	169,50	194,90	206,20	231,60	47,00	28,00
49,00	65,40	71,20	79,10	85,00	91,00	15,00	9,00
80,80	104,30	114,60	111,20	117,10	128,00	30,00	18,00
115,90	150,20	169,50	194,90	206,20	231,60	47,00	28,00
49,00	65,40	71,20	79,10	85,00	91,00	15,00	9,00
80,80	104,30	114,60	111,20	117,10	128,00	30,00	18,00
115,90	150,20	169,50	194,90	206,20	231,60	47,00	28,00
49,00	65,40	71,20	79,10	85,00	91,00	15,00	9,00
80,80	104,30	114,60	111,20	117,10	128,00	30,00	18,00
115,90	150,20	169,50	194,90	206,20	231,60	47,00	28,00
60,80	78,50	82,30	91,80	96,20	100,30	20,00	12,00
104,00	134,70	155,30	134,40	142,30	164,00	41,00	25,00
152,90	198,10	224,40	241,60	256,40	291,00	64,00	38,00
60,80	78,50	82,30	91,80	96,20	100,30	20,00	12,00
104,00	134,70	155,30	134,40	142,30	164,00	41,00	25,00
152,90	198,10	224,40	241,60	256,40	291,00	64,00	38,00
104,00	136,40	156,90	127,90	137,70	159,20	54,00	33,00
123,40	157,50	177,80	228,30	238,70	286,90	50,00	30,00
49,00	65,40	71,20	79,10	85,00	91,00	15,00	9,00
80,80	104,30	114,60	111,20	117,10	128,00	30,00	18,00
115,90	150,20	169,50	194,90	206,20	231,60	47,00	28,00
49,00	65,40	71,20	79,10	85,00	91,00	15,00	9,00
80,80	104,30	114,60	111,20	117,10	128,00	30,00	18,00
115,90	150,20	169,50	194,90	206,20	231,60	47,00	28,00

VERKEHRSZEICHEN & BESCHILDERUNG ZUSATZZEICHEN

Nr.	Zeichen	Nr.	Zeichen	Maße in mm	Flachform BASIC		
					Flachschild einfach: 2 mm Alu 3 mm Dibond		
					Folie RA1	Folie RA2	Folie RA3
2532		2535		231 x 420	34,70	48,00	53,70
				330 x 600	54,80	72,60	82,90
				412 x 750	85,50	113,10	132,40
2536		2537		231 x 420	34,70	48,00	53,70
				330 x 600	54,80	72,60	82,90
2802				231 x 420	34,70	48,00	53,70
				330 x 600	54,80	72,60	82,90
				412 x 750	85,50	113,10	132,40
2803		2804		231 x 420	34,70	48,00	53,70
				330 x 600	54,80	72,60	82,90
				412 x 750	85,50	113,10	132,40
2811				420 x 315	43,10	56,80	60,70
				600 x 450	70,70	93,90	114,20
2821		2822		231 x 420	34,70	48,00	53,70
				330 x 600	54,80	72,60	82,90
2823		2824		231 x 420	34,70	48,00	53,70
				330 x 600	54,80	72,60	82,90
2825				315 x 420	43,10	56,80	60,70
				450 x 600	70,70	93,90	114,20
2831		2832		231 x 420	34,70	48,00	53,70
				330 x 600	54,80	72,60	82,90
2841				231 x 420	34,70	48,00	53,70
				330 x 600	54,80	72,60	82,90
2842		2843		315 x 420	43,10	56,80	60,70
				450 x 600	70,70	93,90	114,20
2844				420 x 420	55,10	73,80	85,50
				600 x 600	87,90	119,00	144,20
2851				231 x 420	34,70	48,00	53,70
				330 x 600	54,80	72,60	82,90
2852				315 x 420	43,10	56,80	60,70
				450 x 600	70,70	93,90	114,20

Flachform PRO			Rundform Alform			Aufpreis Vandalismusschutz*	
Flachschild verstärkt: 3 mm Alu			Randverformt Profilverstärkt				
Folie RA1	Folie RA2	Folie RA3	Folie RA1	Folie RA2	Folie RA3	Antihaft	Antigraffiti
49,00 80,80 115,90	65,40 104,30 150,20	71,20 114,60 169,50	79,10 111,20 194,90	85,00 117,10 206,20	91,00 128,00 231,60	15,00 30,00 47,00	9,00 18,00 28,00
49,00 80,80	65,40 104,30	71,20 114,60	79,10 111,20	85,00 117,10	91,00 128,00	15,00 30,00	9,00 18,00
49,00 80,80 115,90	65,40 104,30 150,20	71,20 114,60 169,50	79,10 111,20 194,90	85,00 117,10 206,20	91,00 128,00 231,60	15,00 30,00 47,00	9,00 18,00 28,00
49,00 80,80 115,90	65,40 104,30 150,20	71,20 114,60 169,50	79,10 111,20 194,90	85,00 117,10 206,20	91,00 128,00 231,60	15,00 30,00 47,00	9,00 18,00 28,00
60,80 104,00	78,50 134,70	82,30 155,30	91,80 134,40	96,20 142,30	100,30 164,00	20,00 41,00	12,00 25,00
49,00 80,80	65,40 104,30	71,20 114,60	79,10 111,20	85,00 117,10	91,00 128,00	15,00 30,00	9,00 18,00
49,00 80,80	65,40 104,30	71,20 114,60	79,10 111,20	85,00 117,10	91,00 128,00	15,00 30,00	9,00 18,00
60,80 104,00	78,50 134,70	82,30 155,30	91,80 134,40	96,20 142,30	100,30 164,00	20,00 41,00	12,00 25,00
49,00 80,80	65,40 104,30	71,20 114,60	79,10 111,20	85,00 117,10	91,00 128,00	15,00 30,00	9,00 18,00
49,00 80,80	65,40 104,30	71,20 114,60	79,10 111,20	85,00 117,10	91,00 128,00	15,00 30,00	9,00 18,00
60,80 104,00	78,50 134,70	82,30 155,30	91,80 134,40	96,20 142,30	100,30 164,00	20,00 41,00	12,00 25,00
49,00 80,80	65,40 104,30	71,20 114,60	79,10 111,20	85,00 117,10	91,00 128,00	15,00 30,00	9,00 18,00
49,00 80,80	65,40 104,30	71,20 114,60	79,10 111,20	85,00 117,10	91,00 128,00	15,00 30,00	9,00 18,00
60,80 104,00	78,50 134,70	82,30 155,30	91,80 134,40	96,20 142,30	100,30 164,00	20,00 41,00	12,00 25,00
73,10 130,00	95,70 170,50	107,40 196,10	109,60 159,90	116,40 172,10	128,70 199,00	27,00 54,00	16,00 33,00
49,00 80,80	65,40 104,30	71,20 114,60	79,10 111,20	85,00 117,10	91,00 128,00	15,00 30,00	9,00 18,00
60,80 104,00	78,50 134,70	82,30 155,30	91,80 134,40	96,20 142,30	100,30 164,00	20,00 41,00	12,00 25,00

VERKEHRSZEICHEN & BESCHILDERUNG VOR- | TABELLENWEGWEISER NACH RWB, RWBA



Zeichen 434
TWW



Zeichen 435
WW innerorts
auf Bundesstraßen



Zeichen 436
WW innerorts
sonstige Straßen

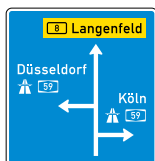


Zeichen 438
VWW

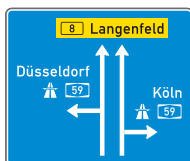


Zeichen 439
Gegliederter VWW

WW = Wegweiser
VWW = Vorwegweiser
TWW = Tabellen-
wegweiser



Zeichen 440
VWW
zur Autobahn



Zeichen 441
Gegliederter VWW
zur Autobahn



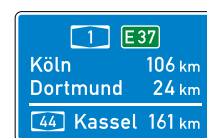
Zeichen 448
Ankündigungstafel
Autobahn



Zeichen 448.1
Hinweistafel
auf Autohöfe Autobahn



Zeichen 449
VWW
Autobahn



Zeichen 453
Autobahn-
Entfernungstafel



Alform I Profil



Alform II Profil



Alform III Profil

Weitere Informationen zu Profilen siehe ab Seite 32.

Ausführungen	Folie RA1	Folie RA2	Folie RA3	Folie RA3 brilliant	Aufpreis Schutzfilm *	
	pro m ²	pro m ²	pro m ²	pro m ²	Antitau / Antigraffiti pro m ²	Antihaft pro m ²
Flachform BASIC	231,00	263,00	315,00	347,00	90,00	150,00
Flachform PRO	300,00	336,00	390,00	429,00	90,00	150,00
Alform I	355,00	395,00	451,00	496,00	90,00	150,00
Alform II	450,00	467,00	529,00	582,00	90,00	150,00
Alform III	466,00	520,00	589,00	648,00	90,00	150,00
abgekantet	450,00	467,00	529,00	582,00	90,00	150,00
Abdecktafeln, 2 mm	231,00	263,00	315,00	347,00	90,00	150,00
Abdecktafeln, 3 mm	300,00	336,00	390,00	429,00	90,00	150,00
	pro Stück	pro Stück	pro Stück	pro Stück	pro Stück	
Abdecktafeln, 2 mm (<= 0,2 m ²)	42,00	50,00	66,00	73,00	19,00	32,00
Abdecktafeln, 3 mm (<= 0,2 m ²)	49,00	56,00	72,00	78,00	19,00	32,00

Die Schildgröße erfordert ein unterschiedliches Randprofil

Schildgröße in m²

Profil

0 – 1,1	Alform I
> 1,1 – 6,0	Alform II
> 6,0	Alform III



Baustelleninformationsschild
 für Bundesstraßen
 2700 x 2000



Baustelleninformationsschild
 für EU-Fördermaßnahmen
 2000 x 2000



Baustelleninformationsschild
 für Autobahnen
 4000 x 3000

Maße in mm	Flachform PRO		Alform II		Alform III	
	Folie RA2	Folie RA3	Folie RA2	Folie RA3	Folie RA2	Folie RA3
2000 x 2000	1.344,00 .192 00 903PK	1.560,00 .192 00 9033K	1.868,00 .192 00 906PK	2.116,00 .192 00 9063K	-	-
2700 x 2000	1.814,40 .192 00 883PK	2.106,00 .192 00 8833K	2.521,80 .192 00 886PK	2.856,60 .192 00 8863K	-	-
4000 x 3000	-	-	-	-	6.240,00 .192 00 896PK	7.068,00 .192 00 8963K

SPEZIELLE SCHUTZFILME FÜR GROSSCHILDER

Antitau-Schutzfilm

Antitau-Schutzfilme verhindern, dass sich Tau oder Reif auf der Reflexfolie der Verkehrszeichen ablagern und so die Rückstrahlkraft der Schilder beeinträchtigen. Diese Oberflächenbeschichtung gewährleistet eine ungestörte Retroreflexion trotz einer Betauung des Verkehrszeichens.



Antigraffiti-Schutzfilm

Graffiti und Schmierereien auf Schildern beeinträchtigen die Retroreflexion der Schilder stark. Antigraffiti-Schutzfilme verhindern die Bindung der Graffiti-Lacke mit der Oberfläche. Die Reinigung von Verschmutzungen kann mit einem Schwamm und Seifenlauge erfolgen. Ist dies nicht erfolgreich, kann die betroffene Stelle mit Graffiti-Removern gereinigt werden.



GRAFFITI-REMOVER FÜR ANTIGRAFFITI-/ANTIHAFT-SCHUTZFILM



Beschreibung	Art.-Nr.	Preis
Dose á 1 Liter Graffiti-Entferner 5095REM (nur verwendbar für Schilder mit Orafol-Anti-Graffiti Film)	ZUB-SONS07	69,50
Sprühflasche á 1 Liter Graffiti-Entferner 5097REM (ohne Abbildung) (nur verwendbar für Schilder mit Antihaf-Folie)	ZUB-SONS09	54,30



VERKEHRSZEICHEN & BESCHILDERUNG MILITÄRISCHE TRAGFÄHIGKEITSZEICHEN AN BRÜCKEN



Nr.	Zeichen	Bedeutung	Maße in mm	nicht reflektierend	
				Flachform BASIC Flachschild einfach: 2 mm Alu 3 mm Dibond	Rundform Alform Randverformt Profilverstärkt
Br. 1		Militärisches Tragfähigkeitszeichen an Brücken (NATO-Brückenschild), Sonderschild für Fahrbahnbreiten größer / gleich 5,5 m Kettenfahrzeuge Zweistreifiger Verkehr	● Ø 500	84,00	122,50
Br. 2		Militärisches Tragfähigkeitszeichen an Brücken (NATO-Brückenschild) Normalschild für Fahrbahnbreiten unter 5,5 m Einstreifiger Verkehr	● Ø 400	59,00	84,00
Br. 3		Militärisches Tragfähigkeitszeichen an Brücken (NATO-Brückenschild) Normalschild für Fahrbahnbreiten größer / gleich 5,5 m Zweistreifiger Verkehr	● Ø 500	84,00	122,50
Br. 4		Militärisches Tragfähigkeitszeichen an Brücken (NATO-Brückenschild) Sonderschild für Fahrbahnbreiten größer / gleich 5,5 m Räderfahrzeuge Zweistreifiger Verkehr	● Ø 500	84,00	122,50
Br. 5		Militärisches Tragfähigkeitszeichen an Brücken (NATO-Brückenschild) Sonderschild für Fahrbahnbreiten unter 5,5 m Räder- und Kettenfahrzeuge Einstreifiger Verkehr	● Ø 500	84,00	122,50

MLC-Schilder – MLC steht für „Military Load Classification“ (Militärische Lastenklasse).

ORTSTAFELN

Ihre Ortstafel auf reflektierender Folie.

Beschreibung		Art.-Nr.	Preis
310-40 Ortstafel doppelseitig in Größe 600 x 900 mm Flachform BASIC	Folie RA2 72 *	Z0310-40 742P	241,60
310-40 Ortstafel doppelseitig in Größe 600 x 900 mm Flachform BASIC	Folie RA3 72 *	Z0310-40 7423	300,20
310-40 Ortstafel doppelseitig in Größe 600 x 900 mm Flachform BASIC	Folie RA3 brilliant gelb	Z0310-40 7423B	324,30
Rohrrahmen mit Standrohr Ø 60 / 2,9 DR für Schildgröße 600 x 900 mm, 2250 mm BF, inkl. Erdanker (Einbindelänge 750 mm)		AE 48261D	238,60

* Schnelle und zuverlässige Lieferung in nur 72 Stunden. Gilt nur für Ortstafeln mit Folie **RA2** & **RA3** ohne Schutzfilm.

				
310 Ortstafel Vorderseite	311 Ortstafel Rückseite mit Zielangabe	311.1 Ortstafel Rückseite ohne Zielangabe	310-40 Ortstafel doppelseitig (Rückseite Z. 311)	310-41 Ortstafel doppelseitig (Rückseite Z. 311.1)

Die Ortstafeln finden Sie auch unter der entsprechenden VZ-Nummer im Verkehrszeichenteil auf Seite 66.

Ortstafeln werden häufig entwendet, speziell bei ausgefallenen Ortsnamen. Um einen kostspieligen Austausch zu vermeiden, empfehlen wir ihnen die Befestigung mit **Abreißmutter und Schraube**. Die Abreißmutter ist so konstruiert, dass sie beim Anziehen bei Erreichen eines bestimmten Drehmoments abreißt. Zurück bleibt eine konische Mutter, die nicht mehr so einfach gelöst werden kann. Die Montage ist unkompliziert und kommt ohne Spezialwerkzeug aus. Auch bestehende Schilder lassen sich so absichern.

 **DEN DIEBSTAHLSCHUTZ-BEFESTIGUNGSSATZ GIBT ES BEI ORTSTAFELN GRATIS DAZU!**

Diebstahlschutz-Befestigungssatz bestehend aus:

- 4x Flachkopfschraube M6 x 16, A2-70, ISO 4017
- 4x Abreißmutter M6, A2-70
- 4x Unterlegscheibe Form A für M6, A2-70, ISO 7089
- 4x Polyethylen-Unterlegscheibe M6, DIN 34815 A



Q903-06016-0_4

1,88



**ORTSTAFELN
JETZT ONLINE
KONFIGURIEREN:**



 **PORTAL.SW-BEUTHA.DE**



VERKEHRSZEICHEN & BESCHILDERUNG ZUSATZSCHILDER MIT RAND



ZUSATZSCHILDER MIT RAND OHNE TEXT

Grund weiß, Rand schwarz, ohne Text.

Maße in mm	Flachform BASIC			Flachform PRO			Rundform		Alform		
	Flachschild einfach: 2 mm Alu 3 mm Dibond			Flachschild verstärkt: 3 mm Alu			Randverformt		Profilverstärkt		
	nicht refl.	RA1	RA2	nicht refl.	RA1	RA2	RA1	RA2	nicht refl.	RA1	RA2
.197 00 ...	 einseitig Rechtecke (Standardgrößen)										
231 x 420	27,10	27,70	38,40	38,30	39,20	52,40	63,30	68,00	61,80	63,30	68,00
315 x 420	33,70	34,50	45,50	47,40	48,60	62,80	73,40	77,00	71,60	73,40	77,00
330 x 600	42,80	43,80	58,10	63,00	64,60	83,50	89,00	93,70	86,80	89,00	93,70
412 x 750	66,70	68,40	90,50	90,40	92,70	120,20	155,90	165,00	152,10	155,90	165,00
450 x 600	55,20	56,60	75,20	81,20	83,20	107,80	107,50	113,90	104,90	107,50	113,90
562 x 750	87,10	89,30	118,10	119,30	122,30	158,50	193,30	205,10	188,50	193,30	205,10
630 x 420	55,10	56,50	73,80	80,20	82,20	105,20	107,40	112,50	104,80	107,40	112,50
900 x 600	98,50	101,00	135,50	146,80	150,50	195,90	173,10	195,50	168,80	173,10	195,50
1260 x 840	-	-	-	269,80	276,60	361,10	-	-	383,10	392,90	423,40
	 einseitig Pfeilwegweiser (Standardgrößen)										
250 x 1000	60,30	61,80	80,90	78,60	80,60	103,80	155,00	162,00	151,20	155,00	162,00
350 x 1250	91,00	93,30	123,40	123,10	126,20	163,60	-	-	208,20	213,50	225,80
350 x 1400	99,70	102,20	135,30	135,60	139,00	180,30	231,10	244,90	225,40	231,10	244,90

ZUSATZSCHILDER MIT RAND & SONDERTEXT

Grund weiß, Schrift und Rand schwarz.

Maße in mm	Flachform BASIC			Flachform PRO			Rundform		Alform		
	Flachschild einfach: 2 mm Alu 3 mm Dibond			Flachschild verstärkt: 3 mm Alu			Randverformt		Profilverstärkt		
	nicht refl.	RA1	RA2	nicht refl.	RA1	RA2	RA1	RA2	nicht refl.	RA1	RA2
.199 00 ...							einseitig Rechtecke, Quadrate (Standardgrößen)				
231 x 420	48,80	50,40	53,70	53,70	55,40	58,70	65,40	68,70	63,70	65,40	68,70
315 x 420	58,40	60,70	65,20	65,20	67,50	72,00	81,00	85,60	78,80	81,00	85,60
420 x 420	70,50	73,50	79,50	79,50	82,60	88,60	100,70	106,70	97,60	100,70	106,70
630 x 420	94,60	99,20	108,20	108,20	112,70	121,80	139,90	148,90	135,40	139,90	148,90
330 x 600	76,40	79,80	86,60	86,60	89,90	96,70	110,30	117,00	106,90	110,30	117,00
450 x 600	96,10	100,70	110,00	110,00	114,60	123,80	142,30	151,50	137,70	142,30	151,50
600 x 600	120,70	126,90	139,20	139,20	145,40	157,70	182,30	194,60	176,20	182,30	194,60
900 x 600	170,00	179,20	197,70	197,70	206,90	225,40	262,40	280,80	253,10	262,40	280,80
412 x 750	106,80	112,10	122,60	122,60	127,90	138,50	159,60	170,20	154,30	159,60	170,20
562 x 750	137,60	144,80	159,20	159,20	166,40	180,80	209,70	224,10	202,50	209,70	224,10
750 x 750	176,20	185,80	205,00	205,00	214,60	233,90	272,40	291,60	262,70	272,40	291,60
840 x 840	215,30	227,40	251,50	251,50	263,60	287,70	336,00	360,10	323,90	336,00	360,10
1260 x 840	-	-	-	366,20	384,30	420,50	-	-	474,80	492,90	529,10

Schrift und Form entsprechen den Zusatzzeichen des StVO-Schilderkataloges oder Layout nach Vorgabe des Auftraggebers.

Lochung zur Schildbefestigung nach IVZ-Norm und Sonderlochungen gegen Aufpreis möglich.



HINWEISE ZUR FERTIGUNG INDIVIDUELLER ZUSATZZEICHEN

Informationen zur nebenstehenden Tabelle:

Die Schilder sind in den Ausführungen Aluminium, DIBOND®traffic oder als randverstärktes Schild in Alform erhältlich Die Rückseite ist verkehrsgrau, die Vorderseite mit einer Folie kaschiert, die mittels Digitaldruck gefertigt wurde und durch einen Schutzfilm versiegelt wird. Spezielle Schutzfilme (Antigrffiti, Antihaft) sind auf Anfrage möglich.

Für Schilder mit Layout nach Vorgabe

Auftraggeber gilt: Kundenspezifische Darstellungen wie z. B. Logos oder spezielle Schriftarten müssen vom Auftraggeber als Vektorgrafik zur Verfügung gestellt werden. Die ggf. erforderliche Nachbearbeitung wird nach Aufwand berechnet.






Die Schilder werden standardmäßig mit einem Eckradius geliefert.

Für rechteckige Schildformate, die nicht in der Tabelle aufgeführt sind, gilt:

Fertigung von speziellen Größen sind gegen Aufpreis auf Anfrage möglich. Schilder in flacher Ausführung, BASIC oder PRO, sind auch in Ausführung doppelseitig erhältlich. Sonderformen wie Wappenformate, Ellipsen, Fünf- und andere Mehrecke, Bogen u.ä. sind auf Anfrage möglich.

Für alle Sonderschilder werden nach Auftragserteilung Technische Zeichnungen erstellt, die vom Auftraggeber zu bestätigen sind. Im Angebot genannte Fertigungszeiten beginnen mit der schriftlichen Zeichnungsfreigabe.

INDIVIDUELLE ZUSATZZEICHEN

Maße in mm	Flachform BASIC			Flachform PRO			Alform		
	Flachschild einfach: 2 mm Alu 3 mm Dibond			Flachschild verstärkt: 3 mm Alu			Profilverstärkt		
	nicht refl.	Folie RA1	Folie RA2	nicht refl.	Folie RA1	Folie RA2	nicht refl.	Folie RA1	Folie RA2
.170-00...				einseitig Rechtecke, Quadrate (Standardgrößen)					
100 x 100	24,90	25,10	25,50	25,50	25,60	26,00	-	-	-
120 x 200	28,80	29,20	30,00	30,00	30,40	31,20	-	-	-
150 x 300	34,50	35,30	36,80	36,80	37,60	39,10	41,50	42,20	43,80
200 x 200	33,20	33,80	35,20	35,20	35,90	37,30	39,30	40,00	41,40
250 x 250	39,30	40,40	42,50	42,50	43,60	45,70	48,90	50,00	52,10
210 x 297	39,30	40,30	42,50	42,50	43,50	45,70	48,90	49,90	52,10
297 x 420	56,30	58,50	62,70	62,70	64,90	69,10	75,60	77,70	82,00
300 x 300	46,80	48,40	51,50	51,50	53,00	56,10	60,70	62,20	65,30
350 x 500	70,10	73,10	79,10	79,10	82,10	88,10	97,00	100,00	106,00
400 x 600	87,90	92,00	100,20	100,20	104,30	112,50	124,80	128,90	137,20
420 x 594	90,50	94,80	103,30	103,30	107,60	116,10	128,90	133,20	141,70
.170-SL...				einseitig Dreiecke					
300 SL	32,90	33,50	34,90	34,90	35,50	36,90	-	-	-
630 SL	69,20	72,20	78,10	78,10	81,00	86,90	95,70	98,60	104,50
900 SL	118,20	124,20	136,20	136,20	142,20	154,20	172,20	178,20	190,20
1260 SL	-	-	-	245,60	257,40	280,90	316,20	327,90	351,50
.170-DM...				einseitig Ronden					
Ø 300	46,80	48,40	51,50	51,50	53,00	56,10	60,70	62,20	65,30
Ø 420	70,50	73,50	79,50	79,50	82,60	88,60	97,60	100,70	106,70
Ø 600	120,70	126,90	139,20	139,20	145,40	157,70	176,20	182,30	194,60
Ø 750	176,20	185,80	205,00	205,00	214,60	233,90	262,70	272,40	291,60
.170-PW...				einseitig Pfeilwegweiser					
100 x 200	27,70	28,00	28,70	28,70	29,10	29,70	-	-	-
150 x 200	30,40	30,90	32,00	32,00	32,50	33,50	-	-	-
150 x 250	32,50	33,10	34,40	34,40	35,00	36,30	-	-	-
200 x 500	49,60	51,30	54,70	54,70	56,40	59,80	65,00	66,70	70,10
200 x 750	63,30	65,80	71,00	71,00	73,50	78,70	86,40	88,90	94,00
250 x 1000	90,60	94,90	103,50	103,50	107,70	116,30	129,10	133,40	141,90
350 x 1250	141,90	149,40	164,40	164,40	171,90	186,80	209,30	216,80	231,70
350 x 1400	156,30	164,70	181,50	181,50	189,80	206,60	231,70	240,10	256,90
.170-PWD...				doppelseitig Pfeilwegweiser					
250 x 1000	118,00	124,00	136,00	136,00	141,90	153,90	-	-	-
350 x 1250	189,80	200,30	221,30	221,30	231,70	252,70	-	-	-
350 x 1400	210,00	221,70	245,20	245,20	256,90	280,40	-	-	-

Schilder mit Layout nach Vorgabe des Auftraggebers. Lochung zur Schildbefestigung nach IVZ-Norm und Sonderlochungen gegen Aufpreis möglich.



VERKEHRSZEICHEN & BESCHILDERUNG KILOMETERTAFELN | SCHILDER REISSVERSCHLUSSVERFAHREN

Ausführung	Maße in mm	Flachform BASIC		Flachform PRO		Rundform		Alform	
		Flachschild einfach: 2 mm Alu 3 mm Dibond		Flachschild verstärkt: 3 mm Alu		Randverformt		Profilverstärkt	
		Folie RA1	Folie RA2	Folie RA1	Folie RA2	Folie RA1	Folie RA2	Folie RA1	Folie RA2
einseitig									
	150 x 300	28,70 00KM 01 0121	30,20 00KM 01 012P	31,00 00KM 01 0131	32,50 00KM 01 013P	-	-	35,60 00KM 01 0161	37,20 00KM 01 016P
	200 x 324	34,40 00KM 11 9921	36,70 00KM 11 992P	37,80 00KM 11 9931	40,00 00KM 11 993P	-	-	44,40 00KM 11 9961	46,60 00KM 11 996P
	220 x 400	41,20 00KM 01 2821	44,20 00KM 01 282P	45,70 00KM 01 2831	48,70 00KM 01 283P	54,70 00KM 01 2891	57,70 00KM 01 289P	54,70 00KM 01 2861	57,70 00KM 01 286P
	260 x 450	49,60 00KM 01 3321	53,60 00KM 01 332P	55,60 00KM 01 3331	59,60 00KM 01 333P	-	-	67,60 00KM 01 3361	71,60 00KM 01 336P
	260 x 550	57,20 00KM 01 2921	62,10 00KM 01 292P	64,50 00KM 01 2931	69,40 00KM 01 293P	79,20 00KM 01 2991	84,10 00KM 01 299P	79,20 00KM 01 2961	84,10 00KM 01 296P
	350 x 500	66,50 00KM 01 0521	72,50 00KM 01 052P	75,50 00KM 01 0531	81,50 00KM 01 053P	-	-	93,40 00KM 01 0561	99,40 00KM 01 056P
abgekantet doppelseitig									
	200 x 324	62,30 00KM 11 99A1	71,90 00KM 11 99AP	-	-	-	-	-	-

Auf Kundenwunsch liefern wir Ihnen die Kilometertafeln auch fertig montiert am Stahl- oder Aluminium-Rohrpfosten (Preis auf Anfrage). Außerdem sind Einzelfoliebuchstaben für die Kilometertafeln lieferbar (siehe Seite 187).

	900 x 600	157,10 .190 00 7421	175,50 .190 00 742P	184,80 .190 00 7431	203,30 .190 00 743P	-	-	240,20 .190 00 7461	258,70 .190 00 746P
	1600 x 1250	581,60 * .190 00 9521	650,00 * .190 00 952P	684,20 .190 00 9531	752,70 .190 00 953P	-	-	889,50 .190 00 9561	957,90 .190 00 956P

Weitere Varianten auf Kundenwunsch möglich.

* Schilder der Ausführung „Flachform BASIC“ entsprechen in der Größe 1600 x 1250 nicht der RAL-Gütezeichenvorschrift.

ROHRRAHMEN FÜR KILOMETERTAFELN

Sonderrohrrahmen mit Standrohr Ø 48 / 2,0 für Schildgröße 150 x 300 mm, 1000 mm BF, inkl. 1 Erdanker (Einbindelänge 500 mm)	für Schildgröße 150 x 300 mm	AES01551	200,90
	für Schildgröße 260 x 550 mm	AES02551	206,80

FUSSGÄNGER WIRKSAM SCHÜTZEN



DAS INNENBELEUCHTETE FUSSGÄNGERÜBERWEGTRANSPARENT VZ 350

Fußgängerüberwege sind gefährliche Konfliktzonen – besonders bei Dunkelheit und Nässe.

Deshalb schreibt die R-FGÜ 2001 eine spezielle Beleuchtung vor. Unser überarbeitetes FGÜ 2.0 erfüllt alle aktuellen Normen (**DIN 67523-1** | **DIN EN 13201-2** | **DIN EN 12899-1**) und sorgt mit moderner LED-Technik für maximale Sicherheit.


Vorteile im Überblick:

- bis zu **56 % Energieeinsparung** (im Vergleich zu herkömmlichen Modellen).
- Hohe Sichtbarkeit durch Bodenstrahler mit über 8,50 m Leuchtbreite
- Die Bodenstrahler sind in **drei Farbtemperaturen** erhältlich: **2.200 K** | **3.000 K** | **4.000 K**

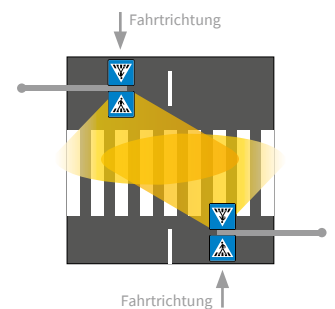




SCHRÄGER STRAHLER STANDARD



Farbtemperatur	2.200 K		3.000 K		4.000 K	
Varianten	fokussierte Beleuchtung	fokussierte Beleuchtung	breitstrahlende Beleuchtung	fokussierte Beleuchtung	breitstrahlende Beleuchtung	
doppelseitig	IBVZ-F-S11R22	IBVZ-F-S11R30	IBVZ-S11R30	IBVZ-F-S11R40	IBVZ-S11R40	
einseitig	IBVZ-F-S10R22	IBVZ-F-S10R30	IBVZ-S10R30	IBVZ-F-S10R40	IBVZ-S10R40	
Nennleistung bis zu	90 Watt	80 Watt	90 Watt	80 Watt	90 Watt	
Preis	1.740,00					€



- alle schrägen Varianten entsprechen der **Richtlinie R-FGÜ-2001**
- für eine normgerechte Ausführung werden für Straßen mit zwei Fahrrichtungen zwei Schilder mit schrägen Strahlern benötigt

1.000 K 2.000 K 3.000 K 4.000 K 5.000 K 6.000 K 7.000 K 8.000 K 9.000 K 10.000 K



← Warmes Licht

→ Kaltes Licht



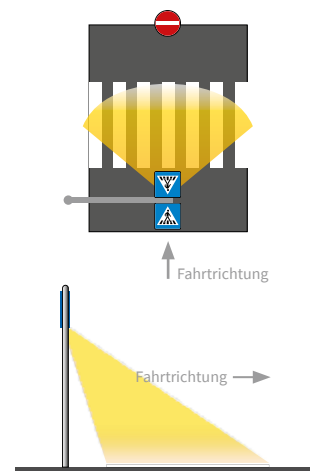


SONDERANFERTIGUNGEN

SCHRÄGER STRAHLER | AUFSTELLUNG LINKS

Farbtemperatur	2.200 K	3.000 K		4.000 K	
Varianten	fokussierte Beleuchtung	fokussierte Beleuchtung	breitstrahlende Beleuchtung	fokussierte Beleuchtung	breitstrahlende Beleuchtung
doppelseitig	IBVZ-F-S11L22	IBVZ-F-S11L30	IBVZ-S11L30	IBVZ-F-S11L40	IBVZ-S11L40
einseitig	IBVZ-F-S10L22	IBVZ-F-S10L30	IBVZ-S10L30	IBVZ-F-S10L40	IBVZ-S10L40
Nennleistung bis zu	90 Watt	80 Watt	90 Watt	80 Watt	90 Watt
Preis	1.740,00				€

• alle schrägen Varianten entsprechen der Richtlinie R-FGÜ-2001



GERADE STRAHLER | SONDERANFERTIGUNG – SYMMETRISCHE AUSFÜHRUNG

Farbtemperatur	2.200 K	3.000 K		4.000 K	
Varianten	fokussierte Beleuchtung	fokussierte Beleuchtung	breitstrahlende Beleuchtung	fokussierte Beleuchtung	breitstrahlende Beleuchtung
doppelseitig	IBVZ-F-G11R22	IBVZ-F-G11R30	IBVZ-G11R30	IBVZ-F-G11R40	IBVZ-G11R40
einseitig	IBVZ-F-G10R22	IBVZ-F-G10R30	IBVZ-G10R30	IBVZ-F-G10R40	IBVZ-G10R40

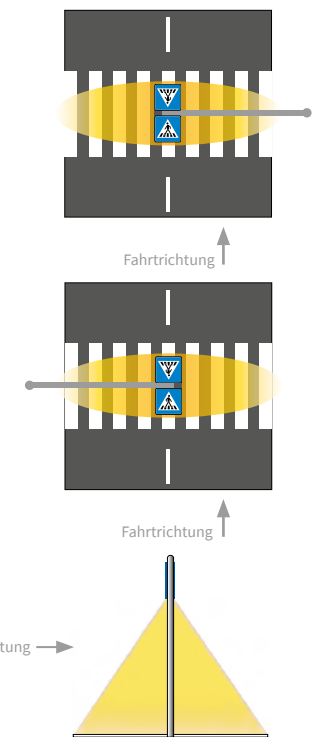
AUFSTELLUNG IN FAHRRICHTUNG RECHTS

doppelseitig	IBVZ-F-G11L22	IBVZ-F-G11L30	IBVZ-G11L30	IBVZ-F-G11L40	IBVZ-G11L40
einseitig	IBVZ-F-G10L22	IBVZ-F-G10L30	IBVZ-G10L30	IBVZ-F-G10L40	IBVZ-G10L40

Nennleistung	bis zu	90 Watt	80 Watt	90 Watt	80 Watt	90 Watt
Preis		1.740,00				€



- Sonderanfertigungen entsprechen nicht der Norm
- für Fahrbahnbreiten bis 8,50 m genügt ein Schild
- für breitere Fahrbahnen werden zwei Schilder benötigt

Die kompletten technischen Daten finden Sie auf Seite 172.





PEITSCHENMAST UND ANKERKORB

Peitschenmast	Ausladung	Artikelnummer	Preis
 <p>Peitschenmast für FGÜ bestehend aus Grundmast, Ausleger, Verlängerung, und Fußplatte (Windzone 2)</p>	3000 mm	IBVZ-MAST2-30	4.748,60
	3500 mm	IBVZ-MAST2-35	4.838,70
	4000 mm	IBVZ-MAST2-40	4.926,40
	4500 mm	IBVZ-MAST2-45	5.015,40
	5000 mm	IBVZ-MAST2-50	6.024,00
	5500 mm	IBVZ-MAST2-55	6.114,10
	6000 mm	IBVZ-MAST2-60	6.201,70
	6500 mm	IBVZ-MAST2-65	6.290,80
	7000 mm	IBVZ-MAST2-70	6.386,30
	7500 mm	IBVZ-MAST2-75	6.488,40
	8000 mm	IBVZ-MAST2-80	6.513,80
Ankerkorb für Peitschenmast	Ausladung	Artikelnummer	Preis
	-	IBVZ-KORB01-3	476,50
	3000 – 4500 mm	SL4H	310,00 €
Typenstatik Peitschenmast	5000 – 8000 mm	SL4H2	310,00 €



ZUBEHÖR - JUSTIERBARE HALTERUNG



Bei der Variante „Überkopf“ ist zur Montage am Peitschenmast eine justierbare Halterung (siehe Abb.) notwendig. Mit dieser lässt sich ein Einstellbereich von 12° um die Vertikalachse realisieren. Die Ausrichtung zum Boden erfolgt über die Horizontalverstellung und die Verbindung von Schelle zu Mast.

Durchmesser	Artikelnummer	Preis
Ø 76	9.0002.00462	274,50
Ø 89	9.0002.00464	282,80
Ø 101	9.0002.00466	314,30
Ø individuell	9.0002.00470	auf Anfrage

ZUBEHÖR - ANSCHLUSSLEITUNG



Standard:

- Standardmäßig ist eine Steckverbindung mit Kabelstecker und Kabelbuchse verbaut.
- außen liegendes Anschlusskabel (2 x 1,5 mm², Länge 0,4 m) mit verschraubbaren Kabelstecker und Kabelbuchse
 - optional ist eine Anschlussdose bestellbar

Optional:

Anschlussdose	9.0002.10088	auf Anfrage
---------------	--------------	-------------

Zusätzliches Kabel (2 x 1,5 mm²) für Installation im Mast. Bestellen Sie ein Anschlusskabel auf Maß konfektioniert als Meterware mit.

Kabel H07RN-F	IBVZ-ZUB21	auf Anfrage
---------------	------------	-------------



SICHERE KOMMUNE INNENBELEUCHTETES FUSSGÄNGERÜBERWEGTRANSPARENT

TECHNISCHE DATEN	
MECHANISCH	
Bauform	selbsttragendes Aluminiumgehäuse mit Befestigungssockel und Ventilationsöffnungen sowie integriertem Strahler mit Blendungsbegrenzung
Maße (Höhe x Breite x Tiefe)	908 mm x 860 mm x 203 mm
Frontscheiben	lichtdurchlässiges mit Folie laminiertes Transparent, über Profilklemmung im Gehäuse verankert
Signalbild	VZ 350, Fußgängerüberweg, doppelseitig
Gewicht	ca. 21 kg
Befestigungsmaterial	Schellen, justierbar für Ø 76 mm, Ø 89 mm, Ø 101 mm sowie Sonderformen
Gewicht Befestigungsset (Schellen, Schrauben, Scheiben, Muttern)	ca. 3 kg
Sonstiges	Verkehrszeichen ist konstruktiv verschlossen, Öffnungsmöglichkeiten sind nicht vorgesehen
Normative Angaben nach DIN EN 12899-1:2007	
Maße Signalbild (Höhe x Breite)	750 mm x 750 mm, gemäß VZ-Kat
Eckradien Signalbild	> 10 mm, gemäß VZ-Kat
Gehäuseschutzart	IP 54
Bildträger	Klasse P3, ungelocht
Schildkanten	Klasse E2, Profiltrahmen
Korrosionsschutz	Klasse SP1, Schutzbeschichtung
ELEKTRISCH	
Energieversorgung	Netzspannung 230 V / 50 Hz
Energieverbrauch	ca. 90 W / 80 W / 35 W
Lichtquellen	LED Module in zwei parallelen Stromkreisen
Anschlussleitung	außen liegendes Anschlusskabel (2 x 1,5 mm ² , Länge 0,4 m) mit verschraubbarem Kabelstecker und Kabelbuchse (m, f), oben liegende Leitungsdurchführung, zugentlastet
elektrische Schutzklasse	SK2
LICHTTECHNISCHE LEISTUNGSMERKMALE DER INNENBELEUCHTUNG BZW. DES BELEUCHTETEN TRANSPARENTS	
Farbtemperatur der Innenbeleuchtung	6500 K, kaltweiß, hinter Transparent
Klassifizierung des LED Moduls	RG 2, hinter Transparent
Einsatzdauer	> 100.000 Betriebsstunden
Normative Angaben nach DIN EN 12899-1:2007	
Leuchtdichtefaktor im Neuzustand und nach natürlicher Bewitterung	Klasse B1
mittlere Leuchtdichte	Klasse L2
Leuchtdichtekontrast	im Soll
Gleichmäßigkeit Leuchtdichte	Klasse U3
LICHTTECHNISCHE LEISTUNGSMERKMALE DER ZUSATZBELEUCHTUNG, STRAHLER ZUR FGÜ BELEUCHTUNG	
ausgeleuchtete Fahrbahnbreite	über 8,50 m
Farbtemperatur des Strahlers 2.200 Kelvin	2.200 Kelvin, extra warmweiß
Farbtemperatur des Strahlers 3.000 Kelvin	3.000 Kelvin, warmweiß
Farbtemperatur des Strahlers 4.000 Kelvin	4.000 Kelvin, neutralweiß
Einsatzdauer	> 100.000 Betriebsstunden
Klassifizierung des LED Moduls	RG 2, hinter gewölbter satiniertes Scheibe
Sonstiges	Konstantlichtstromtechnologie / Temperaturüberwachung / Überhitzungsschutz
Normative Angaben nach DIN 67523:2010 bzw. DIN EN 13201-2:2015	
mittlere vertikale Beleuchtungsstärke auf der Mittelachse	> 40 lx
mittlere vertikale Beleuchtungsstärke an allen weiteren Bewertungspunkten	> 20 lx
Blendungsbegrenzung entspricht Leuchten der Lichtstärkeklasse	G5
WEITERE INFORMATIONEN	
Identifizierung des Produkttyps	innenbeleuchtetes Verkehrszeichen (VZ 350) nach DIN EN 12899-1:2007
Hersteller	Schilderwerk Beutha GmbH Fabrikweg 1 09366 Stollberg / OT Beutha
Kennummer der Zertifizierungsstelle	BauPG / DIBt NB 0913



FÜR WECHSELNDE INFORMATIONEN BEI KURZFRISTIGER ZUSATZBESCHILDERUNG




Abb.:
Schildgröße 1
315 x 420 mm



Abb.:
Schildgröße 2
450 x 600 mm

EINSCHUBSCHILD	
<ul style="list-style-type: none"> + SYSTEM ZUR AUFNAHME VON DIN A4-ODER A3-EINLAGEN + SCHNELLER & UNKOMPLIZIERTER AUSTAUSCH VON WECHSELNDEN INFORMATIONEN + 3 MM ALUMINIUM-VERBUNDPLATTEN + OBERFLÄCHE AUS FOLIE RA2 + INTEGRIERTE BEFESTIGUNGSLASCHEN FÜR EINFACHE MONTAGE + TRANSPARENTE EINSCHUBHÜLLE FÜR BEDRUCKTE OVERHEADFOLIEN 	 <p>Abb.: Schildgröße 2 450 x 600 mm</p> 
<p>Anwendung:</p> <ul style="list-style-type: none"> • Folie bedrucken und einschieben • Sitz und Platzierung prüfen • Befestigung durch Klemm- oder Rohrschellen <p>Optional:</p> <ul style="list-style-type: none"> • Schutzfilm für zusätzlichen Vandalismusschutz • Lochung nach Kundenwunsch in den Befestigungslaschen 	

DATENSTECKSCHILD	
<ul style="list-style-type: none"> + SYSTEM ZUR AUFNAHME VON PROFIL-STECKTEILEN + MAXIMALE FLEXIBILITÄT DURCH MEHRZEILIGE STECKTEILHALTER + KLAPPBARER RAHMEN ALFORM 1 + SCHILD UND STECKTEILE AUS ALUMINIUM + OBERFLÄCHE AUS FOLIE RA2 MIT ANTIHAFT-SCHUTZFILM + RÜCKSEITE MITTELS SCHARNIERE AN DER SCHILDUNTERSEITE AUFKLAPPBAR + SICHERUNG DER SCHILDÖFFNUNG DURCH 2 SCHNAPPVERSCHLÜSSE AUF DER RÜCKSEITE 	
<p>Anwendung:</p> <ul style="list-style-type: none"> • Schild aufklappen (Schnäpper öffnen, Schild vorsichtig ablassen) • Steckteilerhalter mit Sterngriffmuttern lösen • Steckteile entnehmen/tauschen • Halter aufsetzen und festschrauben • Sitz und Platzierung prüfen • Schild zuklappen und Schnäpper schließen • Befestigung durch Klemm- oder Rohrschellen 	

Schildgröße 1 315 x 420 mm inkl. 3 Overheadfolien	Schildgröße 2 450 x 600 mm inkl. 3 Overheadfolien	Schildgröße 1 315 x 420 mm 2-zeilig	Schildgröße 2 450 x 600 mm 3-zeilig
V-ESS-001-0001 153,40	V-ESS-001-0002 242,30	V-DSS-000-001 486,70	V-DSS-000-002 597,80
Overheadfolie A4 (VE 50 Stück)	Overheadfolie A3 (VE 50 Stück)	Steckteil lang	Steckteil lang
H.0000.00056 46,00	H.0000.00058 99,20	Breite 340 mm V-DSS-340-000 20,00	Breite 500 mm V-DSS-500-000 33,40
Schraubensatz		Steckteilset 95-teilig	Steckteilset 112-teilig
Q901-06016-0 0,28		V-DSS-SET-0001 842,30	V-DSS-SET-0002 975,60
Schloss	Schlüssel		
H.0000.00023 39,40	H.0000.00024 7,00		

Hinweis: Nicht ortsfeste Schilder mit wechselbaren Inhalten tragen keine RAL-/CE-Kennzeichnung.



VERKEHRSZEICHEN & BESCHILDERUNG KLAPPSCHILDER

EINFACH



BUCHFORM EINFLÜGELIG



BUCHFORM ZWEIFLÜGELIG



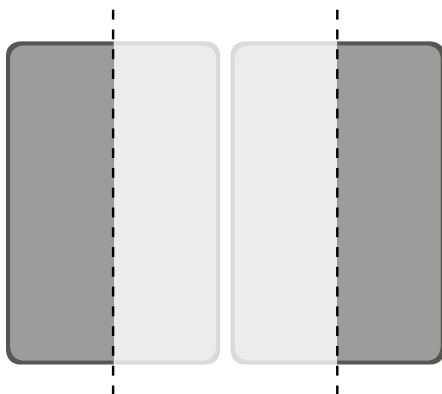
- **Teilung einfach** horizontal
- **Flachform** 2 oder 3 mm
- Folie **RA1** oder **RA2**
- Standard-/ Sondergrößen
- Verschluss Vorreiber oder Schnäpper

- **Teilung einflügelig** horizontal oder vertikal
- **Flachform** 2 oder 3 mm
- **Alform I** oder **II**
- Folie **RA1**, **RA2** oder **RA3**
- Standard-/ Sondergrößen
- Verschluss Vorreiber oder Schnäpper

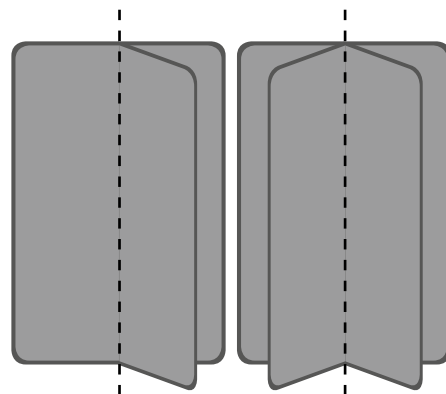
- **Teilung zweiflügelig** horizontal oder vertikal
- **Flachform** 2 oder 3 mm
- **Alform I** oder **II**
- Folie **RA1**, **RA2** oder **RA3**
- Standard-/ Sondergrößen
- Verschluss Vorreiber oder Schnäpper

Sondergrößen sowie andere Folien auf Anfrage (Aufpreis für Konstruktion und Arbeitsvorbereitung).

WEGWEISER EINFACH



WEGWEISER BUCHFORM



- **Teilung einfach** vertikal
- **Alform II**
- Folie **RA2** oder **RA3**
- Standard-/ Sondergrößen*
- Einhandverriegelung

- **Teilung ein- oder zweiflügelig** vertikal
- **Alform II**
- Folie **RA2** oder **RA3**
- Größen 1600 x 1250 / 2000 x 1250 mm*
- Edelstahlverriegelung

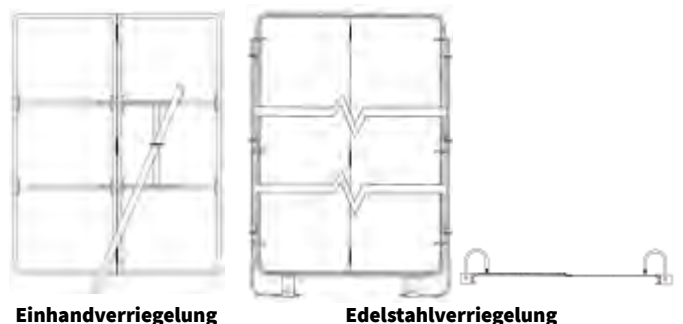
Sondergrößen sowie andere Folien auf Anfrage (Aufpreis für Konstruktion und Arbeitsvorbereitung).

SCHUTZ/ ZUBEHÖR FÜR KLAPPSCHILDER

FÜR WEGWEISER



- 1 Ein **Schnäpper** kann z. B. mit einem **Vorhängeschloss** abgeschlossen werden (Lieferung ohne Schloss).
- 2 Ein **Vorreiberverschluss** schließt mit **Hebelwirkung**.



KLAPPSCHILDER EINFACH | STANDARD-VERKEHRSZEICHEN | TEILUNG HORIZONTAL



		Flachform BASIC				Flachform PRO			
		Flachschild einfach: 2 mm Alu 3 mm Dibond				Flachschild verstärkt: 3 mm Alu			
		Folie RA1		Folie RA2		Folie RA1		Folie RA2	
		Ronden							
Maße in mm	Verschluss	Art-Nr.	Preis	Art-Nr.	Preis	Art-Nr.	Preis	Art-Nr.	Preis
Ø 420	Vorreiber	.191 10.4D21V	157,50	.191 10.4D2PV	160,90	.191 10.4D31V	177,40	.191 10.4D3PV	180,80
Ø 600	Schnäpper	.191 1006D21S	200,90	.191 1006D2PS	207,70	.191 1006D31S	229,70	.191 1006D3PS	236,50
	Vorreiber	.191 1006D21V	198,20	.191 1006D2PV	204,90	.191 1006D31V	227,00	.191 1006D3PV	233,80
Ø 750	Schnäpper	.191 1007D21S	245,50	.191 1007D2PS	256,00	.191 1007D31S	284,10	.191 1007D3PS	294,60
	Vorreiber	.191 1007D21V	243,00	.191 1007D2PV	253,50	.191 1007D31V	281,60	.191 1007D3PV	292,10
		Quadrate							
Maße in mm	Verschluss	Art-Nr.	Preis	Art-Nr.	Preis	Art-Nr.	Preis	Art-Nr.	Preis
420 x 420	Vorreiber	.191 1006321V	168,20	.191 100632PV	172,50	.191 1006331V	190,50	.191 100633PV	194,70
600 x 600	Schnäpper	.191 1002521S	222,60	.191 100252PS	231,20	.191 1002531S	256,10	.191 100253PS	264,70
	Vorreiber	.191 1002521V	220,00	.191 100252PV	228,60	.191 1002531V	253,50	.191 100253PV	262,10
750 x 750	Schnäpper	.191 1001321S	279,40	.191 100132PS	292,70	.191 1001331S	325,40	.191 100133PS	338,80
	Vorreiber	.191 1001321V	277,00	.191 100132PV	290,40	.191 1001331V	323,10	.191 100133PV	336,40
		Rechtecke							
Maße in mm	Verschluss	Art-Nr.	Preis	Art-Nr.	Preis	Art-Nr.	Preis	Art-Nr.	Preis
231 x 420	Vorreiber	.191 1006121V	145,90	.191 100612PV	148,20	.191 1006131V	163,20	.191 100613PV	165,60
315 x 420	Vorreiber	.191 1006221V	155,80	.191 100622PV	159,00	.191 1006231V	175,30	.191 100623PV	178,50
330 x 600	Vorreiber	.191 1007121V	174,30	.191 100712PV	179,00	.191 1007131V	197,90	.191 100713PV	202,60
630 x 420	Schnäpper	.191 1006421S	195,80	.191 100642PS	202,10	.191 1006431S	223,50	.191 100643PS	229,80
	Vorreiber	.191 1006421V	193,10	.191 100642PV	199,40	.191 1006431V	220,70	.191 100643PV	227,10
450 x 600	Schnäpper	.191 1007221S	197,30	.191 100722PS	203,80	.191 1007231S	225,30	.191 100723PS	231,80
	Vorreiber	.191 1007221V	194,60	.191 100722PV	201,10	.191 1007231V	222,60	.191 100723PV	229,10
900 x 600	Schnäpper	.191 1007421S	273,10	.191 100742PS	285,90	.191 1007431S	317,80	.191 100743PS	330,60
	Vorreiber	.191 1007421V	270,70	.191 100742PV	283,50	.191 1007431V	315,40	.191 100743PV	328,20

Sondergrößen sowie andere Folien auf Anfrage (Aufpreis für Konstruktion und Arbeitsvorbereitung).



Schellen zur Mastbefestigung
finden Sie auf Seite 283.



VERKEHRSZEICHEN & BESCHILDERUNG KLAPPSCHILDER STANDARD

KLAPPSCHILDER BUCHFORM | STANDARD-VERKEHRSZEICHEN | TEILUNG HORIZONTAL ODER VERTIKAL



Einflügelig		Flachform BASIC				Flachform PRO				Alform							
		Flachschild einfach: 2 mm Alu 3 mm Dibond								Flachschild verstärkt: 3 mm Alu				Profilverstärkt			
		Folie RA1		Folie RA2		Folie RA1		Folie RA2		Folie RA1		Folie RA2					
Ronden																	
Maße in mm	Verschluss	Art-Nr.	Preis	Art-Nr.	Preis	Art-Nr.	Preis	Art-Nr.	Preis	Art-Nr.	Preis	Art-Nr.	Preis				
Ø 420	Schnäpper	.191B10.4D21S	182,60	.191B10.4D21PS	187,60	.191B10.4D31S	194,90	.191B10.4D31PS	199,90	.191B10.4D61S	211,20	.191B10.4D61PS	216,00				
	Vorreiber	.191B10.4D21V	177,40	.191B10.4D21PV	182,30	.191B10.4D31V	189,70	.191B10.4D31PV	194,70	.191B10.4D61V	206,10	.191B10.4D61PV	210,90				
Ø 600	Schnäpper	.191B1006D21S	226,90	.191B1006D21PS	237,00	.191B1006D31S	251,20	.191B1006D31PS	261,30	.191B1006D61S	260,10	.191B1006D61PS	269,90				
	Vorreiber	.191B1006D21V	221,60	.191B1006D21PV	231,80	.191B1006D31V	246,00	.191B1006D31PV	256,10	.191B1006D61V	255,00	.191B1006D61PV	264,80				
Ø 750	Schnäpper	.191B1007D21S	275,70	.191B1007D21PS	291,50	.191B1007D31S	313,20	.191B1007D31PS	329,00	.191B1007D61S	314,00	.191B1007D61PS	329,30				
	Vorreiber	.191B1007D21V	270,50	.191B1007D21PV	286,30	.191B1007D31V	308,00	.191B1007D31PV	323,80	.191B1007D61V	309,00	.191B1007D61PV	324,20				
Quadrate																	
Maße in mm	Verschluss	Art-Nr.	Preis	Art-Nr.	Preis	Art-Nr.	Preis	Art-Nr.	Preis	Art-Nr.	Preis	Art-Nr.	Preis				
420 x 420	Schnäpper	.191B1006321S	194,20	.191B1006321PS	200,50	.191B1006331S	209,70	.191B1006331PS	216,00	.191B1006361S	224,00	.191B1006361PS	230,20				
	Vorreiber	.191B1006321V	189,00	.191B1006321PV	195,30	.191B1006331V	204,50	.191B1006331PV	210,80	.191B1006361V	218,90	.191B1006361PV	225,10				
600 x 600	Schnäpper	.191B1002521S	250,60	.191B1002521PS	263,50	.191B1002531S	281,30	.191B1002531PS	294,20	.191B1002561S	286,30	.191B1002561PS	298,70				
	Vorreiber	.191B1002521V	245,40	.191B1002521PV	258,30	.191B1002531V	276,10	.191B1002531PV	289,00	.191B1002561V	281,20	.191B1002561PV	293,60				
750 x 750	Schnäpper	.191B1001321S	312,80	.191B1001321PS	332,90	.191B1001331S	360,30	.191B1001331PS	380,40	.191B1001361S	355,00	.191B1001361PS	374,40				
	Vorreiber	.191B1001321V	307,60	.191B1001321PV	327,70	.191B1001331V	355,10	.191B1001331PV	375,20	.191B1001361V	349,90	.191B1001361PV	369,30				
Rechtecke																	
Maße in mm	Verschluss	Art-Nr.	Preis	Art-Nr.	Preis	Art-Nr.	Preis	Art-Nr.	Preis	Art-Nr.	Preis	Art-Nr.	Preis				
231 x 420	Schnäpper	.191B1006121S	169,80	.191B1006121PS	173,30	.191B1006131S	178,70	.191B1006131PS	182,20	.191B1006161S	197,10	.191B1006161PS	200,50				
	Vorreiber	.191B1006121V	164,60	.191B1006121PV	168,10	.191B1006131V	173,50	.191B1006131PV	177,00	.191B1006161V	192,00	.191B1006161PV	195,40				
315 x 420	Schnäpper	.191B1006221S	180,60	.191B1006221PS	185,40	.191B1006231S	192,50	.191B1006231PS	197,30	.191B1006261S	209,10	.191B1006261PS	213,70				
	Vorreiber	.191B1006221V	175,40	.191B1006221PV	180,20	.191B1006231V	187,30	.191B1006231PV	192,00	.191B1006261V	203,90	.191B1006261PV	208,50				
330 x 600	Schnäpper	.191B1007121S	200,80	.191B1007121PS	208,00	.191B1007131S	218,10	.191B1007131PS	225,20	.191B1007161S	231,30	.191B1007161PS	238,20				
	Vorreiber	.191B1007121V	195,60	.191B1007121PV	202,70	.191B1007131V	212,90	.191B1007131PV	220,00	.191B1007161V	226,30	.191B1007161PV	233,10				
630 x 420	Schnäpper	.191B1006421S	221,30	.191B1006421PS	230,80	.191B1006431S	244,10	.191B1006431PS	253,60	.191B1006461S	254,00	.191B1006461PS	263,10				
	Vorreiber	.191B1006421V	216,10	.191B1006421PV	225,60	.191B1006431V	238,90	.191B1006431PV	248,40	.191B1006461V	248,80	.191B1006461PV	258,00				
450 x 600	Schnäpper	.191B1007221S	223,00	.191B1007221PS	232,60	.191B1007231S	246,20	.191B1007231PS	255,90	.191B1007261S	255,80	.191B1007261PS	265,10				
	Vorreiber	.191B1007221V	217,80	.191B1007221PV	227,40	.191B1007231V	241,00	.191B1007231PV	250,70	.191B1007261V	250,70	.191B1007261PV	260,00				
900 x 600	Schnäpper	.191B1007421S	305,90	.191B1007421PS	325,20	.191B1007431S	351,50	.191B1007431PS	370,90	.191B1007461S	347,40	.191B1007461PS	366,00				
	Vorreiber	.191B1007421V	300,70	.191B1007421PV	320,00	.191B1007431V	346,30	.191B1007431PV	365,60	.191B1007461V	342,30	.191B1007461PV	360,90				
Dreiecke																	
Maße in mm	Verschluss	Art-Nr.	Preis	Art-Nr.	Preis	Art-Nr.	Preis	Art-Nr.	Preis	Art-Nr.	Preis	Art-Nr.	Preis				
SL 630	Schnäpper	.191B1005S21S	192,80	.191B1005S21PS	199,00	.191B1005S31S	207,90	.191B1005S31PS	214,10	.191B1005S61S	222,50	.191B1005S61PS	228,40				
	Vorreiber	.191B1005S21V	187,60	.191B1005S21PV	193,80	.191B1005S31V	202,70	.191B1005S31PV	208,90	.191B1005S61V	217,40	.191B1005S61PV	223,40				
SL 900	Schnäpper	.191B1006S21S	247,80	.191B1006S21PS	260,30	.191B1006S31S	277,70	.191B1006S31PS	290,30	.191B1006S61S	283,20	.191B1006S61PS	295,30				
	Vorreiber	.191B1006S21V	242,60	.191B1006S21PV	255,10	.191B1006S31V	272,50	.191B1006S31PV	285,10	.191B1006S61V	278,10	.191B1006S61PV	290,20				
SL 1260	Schnäpper	-	-	-	-	.191B1008S31S	409,10	.191B1008S31PS	433,60	.191B1008S61S	397,40	.191B1008S61PS	421,10				
	Vorreiber	-	-	-	-	.191B1008S31V	403,90	.191B1008S31PV	428,40	.191B1008S61V	392,30	.191B1008S61PV	416,00				


Für zweiflügelige Klappschilder ersetzen Sie bitte in der Artikelnummer nach dem „B“ die „1“ durch eine „2“.

Bsp.: statt „.191B10...“ für einflügelig „.191B20...“ für zweiflügelig.


Sondergrößen sowie andere Folien auf Anfrage (Aufpreis für Konstruktion und Arbeitsvorbereitung).

KLAPPSCHILDER WEGWEISER EINFACH | TEILUNG VERTIKAL

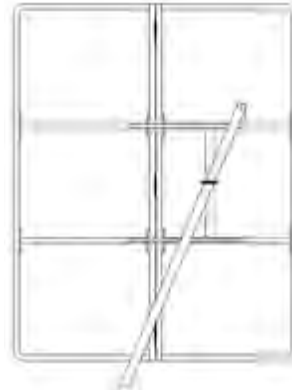
Einhandverriegelung für Wegweiser- und Umleitungsbeschilderung | Teilung vertikal



beweglicher Flügel rechts



beweglicher Flügel links



Rückansicht im aufgeklappten Zustand

Maße in mm	Position des beweglichen Flügels	Alform II Rechtecke			
		Profilverstärkt			
		Folie RA2		Folie RA3	
		Art-Nr.	Preis	Art-Nr.	Preis
800 x 800	Flügel rechts	.191R108087P1	auf Anfrage	.191R10808731	auf Anfrage
	Flügel links	.191L108087P1		.191L10808731	
1000 x 1000	Flügel rechts	.191R110107P1	auf Anfrage	.191R11010731	auf Anfrage
	Flügel links	.191L110107P1		.191L11010731	
1600 x 800	Flügel rechts	.191R116087P1	auf Anfrage	.191R11608731	auf Anfrage
	Flügel links	.191L116087P1		.191L11608731	
1800 x 800	Flügel rechts	.191R118087P1	auf Anfrage	.191R11808731	auf Anfrage
	Flügel links	.191L118087P1		.191L11808731	
1600 x 1250	Flügel rechts	.191R116127P1	auf Anfrage	.191R11612731	auf Anfrage
	Flügel links	.191L116127P1		.191L11612731	
2000 x 1250	Flügel rechts	.191R120127P1	auf Anfrage	.191R12012731	auf Anfrage
	Flügel links	.191L120127P1		.191L12012731	
2500 x 1750	Flügel rechts	.191R125177P1	auf Anfrage	.191R12517731	auf Anfrage
	Flügel links	.191L125177P1		.191L12517731	

Sondergrößen sowie andere Folien auf Anfrage (Aufpreis für Konstruktion und Arbeitsvorbereitung).

Teilung vertikal | Verschluss aus verzinktem Stahl



Offene Ansicht



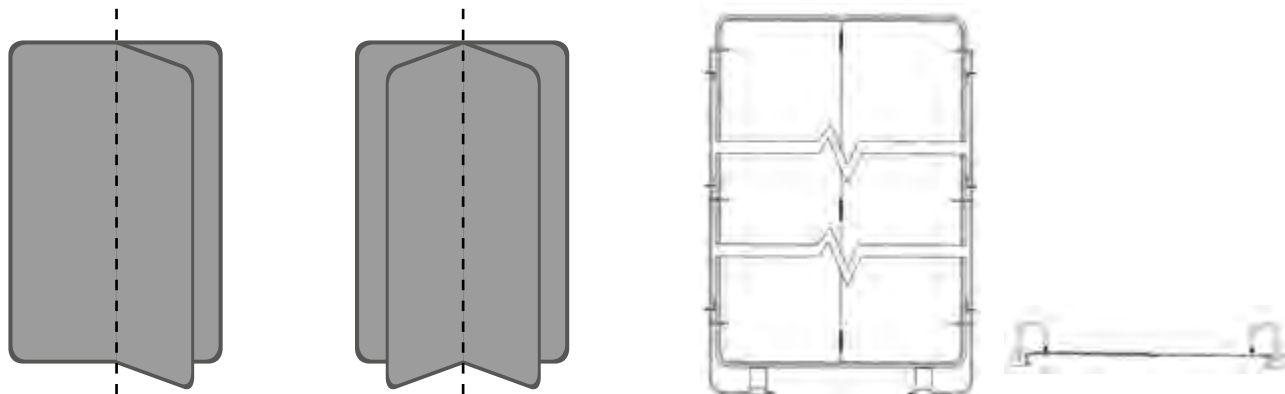
Geschlossene Ansicht





KLAPPSCHILDER WEGWEISER BUCHFORM EIN- & ZWEIFLÜGELIG | TEILUNG VERTIKAL

Verriegelungsmechanismus für Buchform mit Edelstahlverriegelung und Grundplatte | Verschluss aus Edelstahl



Maße in mm	Alform II Rechtecke							
	Profilverstärkt							
	Einflügelig				Zweiflügelig			
	Folie RA2		Folie RA3		Folie RA2		RA3	
Art-Nr.	Preis	Art-Nr.	Preis	Art-Nr.	Preis	Art-Nr.	Preis	
1600 x 1250	.191B116127P2	2.392,70	.191B11612732	2.496,40	.191B216127P2	2.785,80	.191B21612732	2.993,30
2000 x 1250	.191B120127P2	2.473,00	.191B12012732	2.591,60	.191B220127P2	2.975,40	.191B22012732	3.211,40

Sondergrößen sowie andere Folien auf Anfrage (Aufpreis für Konstruktion und Arbeitsvorbereitung).

DREIKANTSCHLOSS



Dreikantschloss zur Schnäpperverriegelung für Klappschilder.
Aus Messing, Schlüssel separat erhältlich.

Dreikantschloss	H.0000.00023	39,40
Schlüssel für Dreikantschloss	H.0000.00024	7,00



STEIGHILFEN | ZUR FESTEN MONTAGE AM ROHRMAST / ZUR MOBILEN VERWENDUNG

Stahl, feuerverzinkt. Lieferung inklusive Zubehörset MK-10015 (4 Sechskantschrauben M 10 x 50, A2-70, ISO 4017 | 8 Sechskantmuttern M 10, A2-70, ISO 4032 | 8 Unterlegscheiben Form A für M 10, A2-70, ISO 7089).



Steighilfe 1	Steighilfe 2	Steighilfe 3	Steighilfe 4
SH-10-060 Ø 60 mm 195,60	SH-0000020 132,00	SH-0000030 100,00	SH-50-060 Ø 60 mm 149,10
SH-10-076 Ø 76 mm 195,90		Preis des Artikels bezieht sich lediglich auf „eine Ecke“	SH-50-076 Ø 76 mm 149,50



Aufstiegshilfe für Gittermasten
auf Anfrage

MOBILE STEIGHILFE



Steighilfe zur mobilen Verwendung	
verzinkte Stahlprofilkonstruktion für freihändiges Arbeiten an Standard-Schilderpfosten (keine Leiter notwendig)	
für Rohrpfosten mit Ø 60 mm SH 0060 680,80	für Rohrpfosten mit Ø 76 mm SH 0076 839,30

Bei Bestellung bitte gewünschten Schellendurchmesser angeben.



**ABGRENZEN.
LENKEN.
WARNEN.**



- + MAXIMALE SICHTBARKEIT
- + RETROREFLEKTIEREND
- + WIDERSTANDSFÄHIGE OBERFLÄCHE
- + AN UNFALLSCHWERPUNKTEN
- + EINFACHSTE MONTAGE

VERKEHRSLEITSÄULE | AUSFÜHRUNG A

Eine Verkehrsleitsäule ist eine Verkehrsschildkombination. Sie besteht oben aus einem Verkehrszeichen **222-10** oder **222** und unten aus einem Verkehrszeichen **626-10** oder **626-20**. Beide Verkehrszeichen sind an einem Rohrpfosten aus Aluminium Ø 60 mm, 2250 mm oder 2000 mm lang, montiert.

- oben:**
- Rundformschild, Ø 600 mm
 - am Pfosten montiert mit 2 Super-Klemmschellen (RKS 60N)
- unten:**
- **zylindrisch-elliptische** Form (oben + unten offen), 750 x 500 mm
 - am Pfosten montiert mit 2 Sonderrohrschellen (R-A921)

Rohrpfostenlänge 2250 mm



linksweisend			
oben:	VZ 222-10		
unten:	Vorderseite	VZ 626-10	
	Rückseite	VZ 626-10	
Folie:	RA2	EM10106D9P	720,50
	RA3	EM10106D93	785,10

oben:	VZ 222-10		
unten:	Vorderseite	VZ 626-10	
	Rückseite	grau	
Folie:	RA2	EM10006D9P	706,90
	RA3	EM10006D93	748,50

rechtsweisend			
oben:	VZ 222		
unten:	Vorderseite	VZ 626-20	
	Rückseite	VZ 626-20	
Folie:	RA2	EM20206D9P	720,50
	RA3	EM20206D93	785,10

oben:	VZ 222		
unten:	Vorderseite	VZ 626-20	
	Rückseite	grau	
Folie:	RA2	EM20006D9P	706,90
	RA3	EM20006D93	748,50



VERKEHRSLEITSÄULE | AUSFÜHRUNG B

- oben:**
- Alformschild, Ø 600 mm
 - am Pfosten montiert mit 2 Alform-Klemmschellen (RKS 60N)
- unten:**
- **Alformschild, gerade Form** (hinten offen), 750 x 500 mm
 - am Pfosten montiert mit 2 Alform-Klemmschellen (RKS 60N)

Rohrpfostenlänge 2250 mm



linksweisend			
oben:		VZ 222-10	
unten:	Vorderseite	VZ 626-10	
	Rückseite	grau	
Folie:	RA2	FM10006D9P	392,50
	RA3	FM10006D93	434,00

rechtsweisend			
oben:		VZ 222	
unten:	Vorderseite	VZ 626-20	
	Rückseite	grau	
Folie:	RA2	FM20006D9P	392,50
	RA3	FM20006D93	434,00

VERKEHRSLEITSÄULE | AUSFÜHRUNG C

- oben:**
- Flachform BASIC, Ø 600 mm
 - am Pfosten montiert mit 2 Rohrschellen (R-R107)
- unten:**
- **Flachschild, 2 mm Alu, konvexe Form** (hinten offen), mit Kantenschutz, 750 x 500 mm
 - am Pfosten montiert mit 2 Sonderrohrschellen (R-S195)

Rohrpfostenlänge 2250 mm



linksweisend			
oben:		VZ 222-10	
unten:	Vorderseite	VZ 626-10	
	Rückseite	grau	
Folie:	RA2	GM10006D9P	465,80
	RA3	GM10006D93	527,80

rechtsweisend			
oben:		VZ 222	
unten:	Vorderseite	VZ 626-20	
	Rückseite	grau	
Folie:	RA2	GM20006D9P	465,80
	RA3	GM20006D93	527,80

VERKEHRSLEITSÄULE | AUSFÜHRUNG D

- oben:**
- Alformschild, Ø 600 mm
 - am Pfosten montiert mit 2 Alform-Klemmschellen (RKS 60N)
- unten:**
- **runder Verkehrszeichenkörper**, Höhe 600 mm, Ø 300 mm
 - am Pfosten montiert mit Edelstahl-Schlauchschele

Rohrpfostenlänge 2000 mm



linksweisend			
oben:	VZ 222-10		
unten:	Vorderseite	VZ 626-10	
	Rückseite	grau	
Folie:	RA2	ED10106D9P	488,70
	RA3	ED10106D93	539,80

rechtsweisend			
oben:	VZ 222		
unten:	Vorderseite	VZ 626-20	
	Rückseite	grau	
Folie:	RA2	ED20206D9P	488,70
	RA3	ED20206D93	539,80

VERKEHRSLEITSÄULE | AUSFÜHRUNG E

- oben:**
- Alformschild, Ø 600 mm
 - am Pfosten montiert mit 2 Alform-Klemmschellen (RKS 60N)
- unten:**
- **runder Verkehrszeichenkörper**, Höhe 600 mm, Ø 160 mm
 - am Pfosten montiert mit Edelstahl-Schlauchschele

Rohrpfostenlänge 2000 mm







linksweisend			
oben:	VZ 222-10		
unten:	Vorderseite	VZ 626-10	
	Rückseite	grau	
Folie:	RA2	EN10106D9P	453,80
	RA3	EN10106D93	488,20

rechtsweisend			
oben:	VZ 222		
unten:	Vorderseite	VZ 626-20	
	Rückseite	grau	
Folie:	RA2	EN20206D9P	453,80
	RA3	EN20206D93	488,20

ZUBEHÖR VERKEHRSLEITSÄULE

Neben dem Kopfzeichen 222-10 bzw. 222 und dem Rohrpfosten sind folgende spezielle Einzelteile lieferbar:

zu Ausführung A				
zylindrisch-elliptischer Körper, 750 x 500 mm				
Vorder- u. Rückseite mit Zeichen 626-10	Folie RA2		EM10P-1010	314,50
Vorder- u. Rückseite mit Zeichen 626-20	Folie RA2		EM10P-2020	314,50
Vorder- u. Rückseite mit Zeichen 626-10	Folie RA3		EM103-1010	360,50
Vorder- u. Rückseite mit Zeichen 626-20	Folie RA3		EM103-2020	360,50
Vorderseite mit Zeichen 626-10	Folie RA2	RS grau	EM10P-1000	301,30
Vorderseite mit Zeichen 626-20	Folie RA2	RS grau	EM10P-2000	301,30
Vorderseite mit Zeichen 626-10	Folie RA3	RS grau	EM103-1000	324,30
Vorderseite mit Zeichen 626-20	Folie RA3	RS grau	EM103-2000	324,30
Sonderschelle zur Befestigung am Pfosten, Ø 60 mm, inkl. Befestigungsmaterial (Zur Befestigung des zylindrisch-elliptischen Körpers werden 2 Stück benötigt.)			R-A921	47,80
zu Ausführung B				
Zeichen 626-10 bzw. Zeichen 626-20 finden Sie im vorhergehenden Verkehrszeichenteil unter der entsprechen StVO-Nummer.				
zu Ausführung C				
Flachschild 2 mm, 750 x 500 mm, konvex, mit Kantenschutz	Zeichen 626-10	Folie RA2	EM100-092P	210,10
	Zeichen 626-20	Folie RA2	EM200-092P	210,10
	Zeichen 626-10	Folie RA3	EM100-0923	233,20
	Zeichen 626-20	Folie RA3	EM200-0923	233,20
Sonderschelle zur Befestigung am Pfosten, Ø 60 mm, inkl. Befestigungsmaterial (Zur Befestigung des konvexen Körpers werden pro Leitsäule 2 Stück benötigt.)			R-S195	15,40
zu Ausführung D				
runder Körper, 600 x 300 mm	Zeichen 626-10	Folie RA2	ED10P-1010	314,40
	Zeichen 626-20	Folie RA2	ED10P-2020	314,40
	Zeichen 626-10	Folie RA3	ED103-1010	346,50
	Zeichen 626-20	Folie RA3	ED103-2020	346,50
Befestigungsset bestehend aus 2x Befestigungskappen und 1x Schlauchschelle zur Befestigung am Rohrpfosten Ø 60			ED999-Z001	59,40
zu Ausführung E				
runder Körper, 600 x 160 mm	Zeichen 626-10	Folie RA2	EN10P-1010	276,50
	Zeichen 626-20	Folie RA2	EN10P-2020	276,50
	Zeichen 626-10	Folie RA3	EN103-1010	291,80
	Zeichen 626-20	Folie RA3	EN103-2020	291,80
Befestigungsset bestehend aus 2x Befestigungskappen und 1x Schlauchschelle zur Befestigung am Rohrpfosten Ø 60			EN999-Z001	58,90

Ansicht des Bodens
mit Schlauchschelle.

LEITZYLINDER | Ø 160 MM FÜR ROHRDURCHMESSER 60 MM

Höhe 1000 mm, blau-weiß / rot-weiß, inklusive zwei Befestigungskappen und einer Schlauchschelle zur Befestigung am Rohrfosten Ø 60.

blau / weiß	für Rohr-Durchmesser 60 mm	Folie RA2	LZ.00051	300,10
		Folie RA3	LZ.00052	324,20
rot / weiß	für Rohr-Durchmesser 60 mm	Folie RA2	LZ.00053	300,10
		Folie RA3	LZ.00054	324,20

Dieser Leitzylinder wird speziell bei der Sicherung von Fußgängerüberwegen eingesetzt.




Abbildung Pfosten Ø 60 mm,
mit Befestigungskappen und
Schlauchschelle.

LEITZYLINDER | Ø 160 MM FÜR ROHRDURCHMESSER 76 MM

Höhe 1000 mm, blau-weiß / rot-weiß, inklusive integrierter Befestigungsschellen + Kantenschutz, ohne Befestigungskappen.


blau / weiß	für Rohr-Durchmesser 76 mm	Folie RA2	LZ.00056	354,10
		Folie RA3	LZ.00057	378,20
rot / weiß	für Rohr-Durchmesser 76 mm	Folie RA2	LZ.00058	354,10
		Folie RA3	LZ.00059	378,20

Dieser Leitzylinder wird speziell bei der Sicherung von Fußgängerüberwegen eingesetzt.



PIKTOGRAMME MOTIV VOGEL

Schwarz (nicht reflektierend), mit Übertragungsfolie. Schützt Vögel und Glasscheiben (z. B. an Bushaltestellen).

Ausführung 1		Flügelspannweite ca. 500 mm (Höhe ca. 290 mm)	DS51 2850S0	10,70
		Flügelspannweite ca. 350 mm (Höhe ca. 240 mm)	DS51 2035S0	6,30
Ausführung 2		Flügelspannweite ca. 240 mm (Höhe ca. 150 mm)	DS52 1524S0	5,00

Andere Größen: Preise auf Anfrage

FOLIENBUCHSTABEN & -ZAHLEN

Zeichenhöhe in mm	schwarz		farbig			
	nicht refl.		Reflexfolie RA1		Reflexfolie RA2	
14 – 56	CS2 056S-00	0,70	CS2 0561-00	0,90	-	-
57 – 84	CS2 084S-00	1,30	CS2 0841-00	1,90	CS2 0842-00	3,90
85 – 175	CS2 175S-00	2,50	CS2 1751-00	3,70	CS2 1752-00	7,70
176 – 350	CS2 350S-00	9,60	CS2 3501-00	13,70	CS2 3502-00	28,80
351 – 490	CS2 490S-00	19,40	CS2 4901-00	28,00	CS2 4902-00	58,70

Die Folienbuchstaben & -zahlen werden mit Übertragungsfolie geliefert. Buchstaben / Zahlen in Folie **RA2 / C** ist erst ab Zeichenhöhe 57 – 84 lieferbar.





VERKEHRSZEICHEN & BESCHILDERUNG PARKPLATZ- & PARKHAUSBESCHILDERUNG

SONDERSCHILD „PARKSCHEINAUTOMAT“



Schildgröße	einseitig		doppelseitig (für Rohrrahmenbefestigung)	
	Flachform BASIC			
	Flachschild einfach: 2 mm Alu 3 mm Dibond			
	Folie RA1	Folie RA2	Folie RA1	Folie RA2
420 x 420 mm	66,90 S.0110.00002	72,90 S.0110.00004	93,60 S.0110.00006	102,10 S.0110.00008
600 x 600 mm	104,70 S.0110.00003	117,00 S.0110.00005	146,60 S.0110.00007	163,80 S.0110.00009

DREIECKSKOMBINATION FÜR PARKSCHEINAUTOMATENSCHILDER



Schelle für dreiseitige Montage Schildbreite 420 mm		
für Rohrpfosten Ø 60 mm	R-A901	110,40
für Rohrpfosten Ø 76 mm	R-A902	110,40
Schelle für dreiseitige Montage Schildbreite 600 mm		
für Rohrpfosten Ø 60 mm	R-A905	110,40
für Rohrpfosten Ø 76 mm	R-A906	110,40



Die Rohrschelle wird mit passendem Zubehör geliefert. Pro Kombination sind zwei Schellen notwendig.
Die Schilder mit zugehörigem Befestigungsset müssen separat bestellt werden!

VIERECKSKOMBINATION FÜR PARKSCHEINAUTOMATENSCHILDER



Schelle für vierseitige Montage Schildbreite 420 mm		
für Rohrpfosten Ø 60 mm	R-S165	97,30
für Rohrpfosten Ø 76 mm	R-S166	97,30
Schelle für vierseitige Montage Schildbreite 600 mm		
für Rohrpfosten Ø 60 mm	R-S167	110,40
für Rohrpfosten Ø 76 mm	R-S168	110,40



Die Rohrschelle wird mit passendem Zubehör geliefert. Pro Kombination sind zwei Schellen notwendig.
Die Schilder mit zugehörigem Befestigungsset müssen separat bestellt werden!

PARKPLATZRESERVIERUNGSSCHILDER

Beispiele mit Rand



Flachform BASIC, abgerundete Ecken, Folie **RA1**
(Digitaldruck), Größe 110 mm x 520 mm

APNB101

32,20



Beispiele ohne Rand



BEFESTIGUNG FÜR PARKPLATZRESERVIERUNGSSCHILDER



Stahl, feuerverzinkt, mit Platte zum Anbringen des Nummern- bzw. Parkplatzschildes
in der Größe 110 mm x 520 mm, Pfosten 25 x 25 mm.

zum Aufschrauben, 550 mm hoch, Fußplatte Ø 100 mm

APNB001

45,60

zum Einschlagen, 750 mm hoch, einseitig angespitzt

APNB002

42,10

MARKIERUNGSNÄGEL



Polyethylen, gelb

Zur Markierung von Fahrbahnen, Parkboxen usw.

Polyethylen, gelb (zum Aufkleben)

Ø 120 mm, 19 mm hoch, beidseitig zwei Reflektoren

MNPB120

auf Anfrage

Kleber: Zwei-Komponenten-Kaltkleber (Eimer 10 kg)

MNK 020

403,30

Aluminium (zum Einschlagen)

100 x 100 mm, beidseitig gelbe / rote Reflektoren

MNAB10G

32,10

100 x 100 mm, beidseitig weiße / weiße Reflektoren

MNAB10W

32,10

Ø 100 mm, ohne Reflektoren

MNAO100

10,20



Ø 100 mm, ohne Reflektoren



100 x 100 mm, beidseitig weiße / weiße Reflektoren



100 x 100 mm, beidseitig gelbe / rote Reflektoren



TAKTIL GEFÜHRT. SICHER GELEITET.

LEITSYSTEME FÜR BLINDE &
SEHBEHINDERTE MENSCHEN.
DIREKT VON EXPERTENHAND.



Weitere Infos finden Sie hier:
[www.sw-beutha.de/produkte/wegeleitsysteme/
barrierefreie-wegeleitung](http://www.sw-beutha.de/produkte/wegeleitsysteme/barrierefreie-wegeleitung)



BARRIEREFREIHEIT NACH HÖCHSTEN STANDARDS

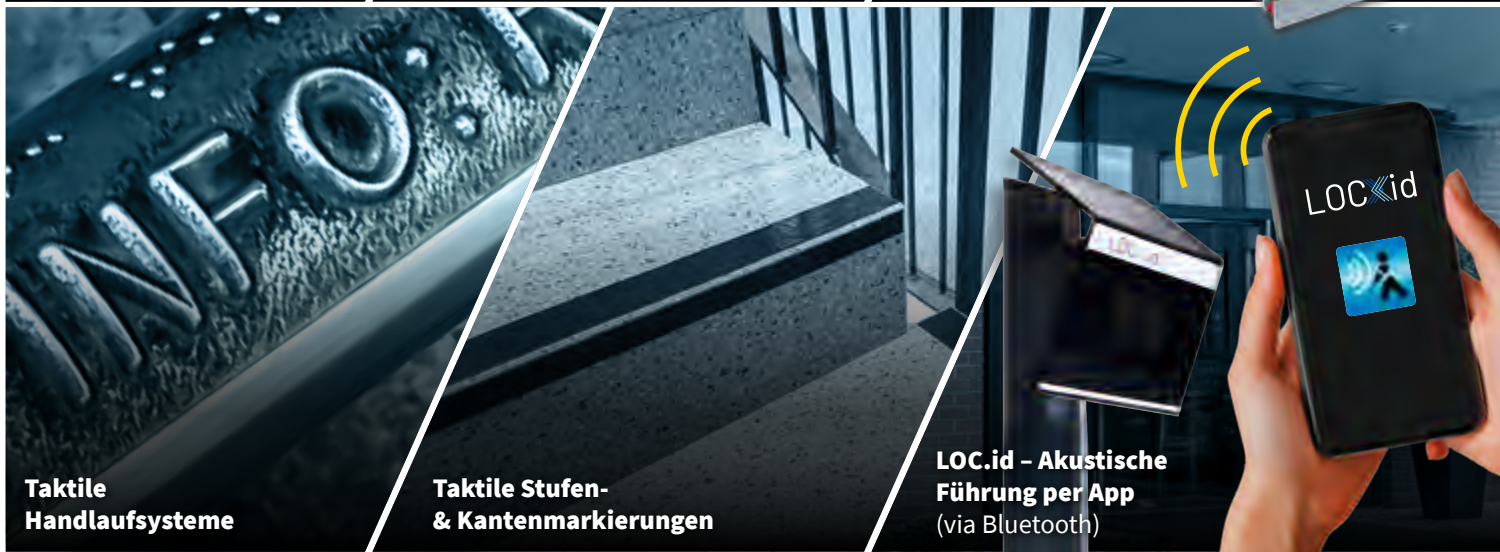
TAKTILE ORIENTIERUNGS- & LEITSYSTEME FÜR EINEN SICHEREN UND SELBSTBESTIMMTEN ÖFFENTLICHEN RAUM



Taktile Bodenleitsysteme & Aufmerksamkeitsfelder

Taktile Beschilderung & Grundrisspläne

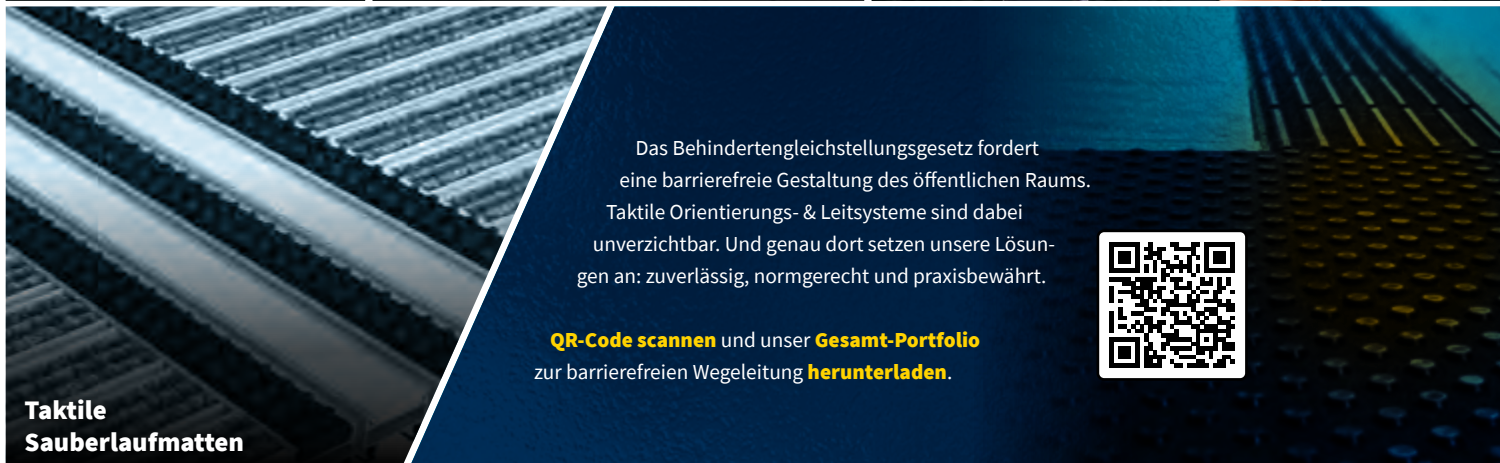
smart.STELE – Innovative Barrierefreiheit & Multimodalität



Taktile Handlaufsysteme

Taktile Stufen- & Kantenmarkierungen

LOC.id – Akustische Führung per App (via Bluetooth)



Taktile Sauberlaufmatten













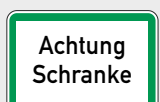


Das Behindertengleichstellungsgesetz fordert eine barrierefreie Gestaltung des öffentlichen Raums. Taktile Orientierungs- & Leitsysteme sind dabei unverzichtbar. Und genau dort setzen unsere Lösungen an: zuverlässig, normgerecht und praxisbewährt.

QR-Code scannen und unser **Gesamt-Portfolio** zur barrierefreien Wegeleitung **herunterladen**.







NACHHALTIGE KOMMUNE NATUR- UND UMWELTSCHUTZSCHILDER

Bild	Maße in mm	Flachform BASIC			
		Flachschild einfach: 2 mm Alu 3 mm Dibond			
		nicht reflektierende Folie	Folie RA1		
 Naturchutzgebiet Land-NRW UW010	Grund verkehrsgelb, Schrift schwarz oder Grund verkehrsgrün, Schrift weiß 230 x 160	53,30 UW010 009720	79,30 UW010 009729		
	600 x 415	83,70 UW010 009820	88,00 UW010 009829		
 Betreten verboten Naturschutzgebiete UW020	Grund verkehrsgelb, Schrift schwarz oder Grund verkehrsgrün, Schrift weiß 400 x 300	48,40 UW020 009920	50,50 UW020 009929		
 Vorsicht! Krötenwanderung UW030	900 x 600	147,80 UW030 007420	157,10 UW030 007429		
 UW040	 Naturschutzgebiet UW050	 Landschaftschutzgebiet UW060	SL 630	62,60 UW... 005S20	65,60 UW... 005S29
			SL 900	96,00 UW... 006S20	102,00 UW... 006S29
 UW120	 Kröten- wanderung UW130	 Wasserwirtschaftliche Anlage Betreten verboten Eltern haften für ihre Kinder UW140	231 x 420	42,20 UW... 006120	43,80 UW... 006129
			330 x 600	69,80 UW... 007120	73,20 UW... 007129
 BITTE nicht betreten WILD-REHIZONE UW070	 Wasser- Schutzgebiet UW080	 TRINKWASSER NICHT FÜR ZIEGEL UW090	420 x 315	51,80 UW... 006220	54,10 UW... 006229
			630 x 420	88,00 UW... 006420	92,50 UW... 006429
 Achtung Schranke UW150	 Waldweg Gesperrt für Motorfahrzeuge und Reiter Frei für Forstbetrieb UW160	400 x 600	81,30 UW... 002720	85,40 UW... 002729	
 Forstweg Gesperrt für Motorfahrzeuge und Pferdegespanne Frei für Forstbetrieb Zusätzlicher werden mit Ballgürtel gesichert UW100	420 x 420	63,90 UW100 006320	66,90 UW100 006329		
	600 x 600	98,60 UW100 002520	104,70 UW100 002529		

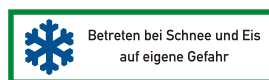
Auf Kundenwunsch sind Textänderungen und andere Ausführungsformen möglich.

Bild	Maße in mm	Flachform BASIC	
		Flachschild einfach: 2 mm Alu 3 mm Dibond	
		nicht reflektierende Folie	Folie RA1
 Digitaldruck mit Schutzfilm UW170	315 x 420	51,80 UW170 006220	54,10 UW170 006221
	450 x 600	89,50 UW170 007220	94,10 UW170 007221
 Digitaldruck mit Schutzfilm UW180	315 x 420	51,80 UW180 006220	54,10 UW180 006221
	450 x 600	89,50 UW180 007220	94,10 UW180 007221

Schilder zum Thema Eichenprozessionsspinner finden Sie unter den Zeichennummern 2851, 2852 auf Seite 156.



TULPENSCHILDER UND ZUSATZZEICHEN



Beispielabbildungen

Flachform BASIC, nicht reflektierende Folie. Standardgrößen sind ein Dreieck SL 700 mm und Zusatzschilder der Größe 180 x 640 mm.

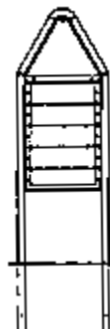
Dreieck SL 700 mm	TS010-0.9S20	73,70
Zusatzschild 180 x 640 mm	TS020-186420	47,10

ROHRRAHMEN FÜR TULPENSCHILDER UND ZUSATZZEICHEN



AZS01661 auf Anfrage

Stahl, feuerverzinkt, Ø 60,3 mm. Bodenfreiheit 650 mm, Unterflurlänge 600 mm. Passend für ein dreieckiges Schild, SL 700 mm und maximal 5 Zusatzschilder der Größe 180 x 640 mm.





NATÜRLICH. LANGLEBIG. NACHHALTIG.



BESCHILDERUNG NEU GEDACHT

HOLZSCHILDER VEREINEN TRADITION MIT ZUKUNFT

Natürlich, modern und langlebig

Holz hat Tradition und mit moderner Fertigung wird daraus ein dauerhaftes, zukunftsfähiges Schild. In umfangreichen Klimakammer-Tests wurde die hohe Beständigkeit nachgewiesen, selbst unter langfristiger künstlicher Bewitterung. Viele Gemeinden und Tourismuspartner setzen deshalb bewusst auf Holzschilder, um Nachhaltigkeit sichtbar zu machen und ihre Klimabilanz positiv zu beeinflussen.

Die Naturholzplatten bestehen aus einem fünfschichtigen Aufbau, der in einem umweltschonenden Verfahren verpresst wird. Eine gezielte Wärmebehandlung sorgt für Formstabilität und eine lange Lebensdauer.

Die Schilder sind in gängigen Formaten wie Quadrat, Rechteck, Dreieck oder Runde erhältlich. Sondergrößen bis 1000 x 1000 mm sind möglich. Passendes Zubehör, wie Laschen und Pfosten aus Holz, rundet das Sortiment ab.

Holz ist in Deutschland derzeit nicht als Bildträger für Verkehrszeichen nach StVO zugelassen.

Für alle anderen Anwendungen bieten sie jedoch eine nachhaltige und ästhetische Lösung – etwa für wegweisende Beschilderungen, Infotafeln, touristische Leitsysteme, Orientierungssysteme, Natur- und Parkbereiche sowie gestaltete Innen- und Außenflächen, bei denen Design und Umweltbewusstsein im Vordergrund stehen.

zu 90 % aus
nachwachsenden
Rohstoffen

Pfosten und
Befestigungs-
elemente aus
heimischem Holz

nachhaltige
Alternative zu
Beschilderungen
aus Aluminium

höchste
UV-Beständigkeit

sehr gute
Dimensions-
stabilität

lange
Lebensdauer

Montage auch
auf bestehenden
Alu-/Stahlpfosten
möglich

langlebige
Lesbarkeit
durch hochwertige,
PVC-freie Folien

Form, Gestaltung
und Druck
individualisierbar





VERKEHRSZEICHEN & BESCHILDERUNG KIRCHENSCHILDER | FRIEDHOFSCHILDER

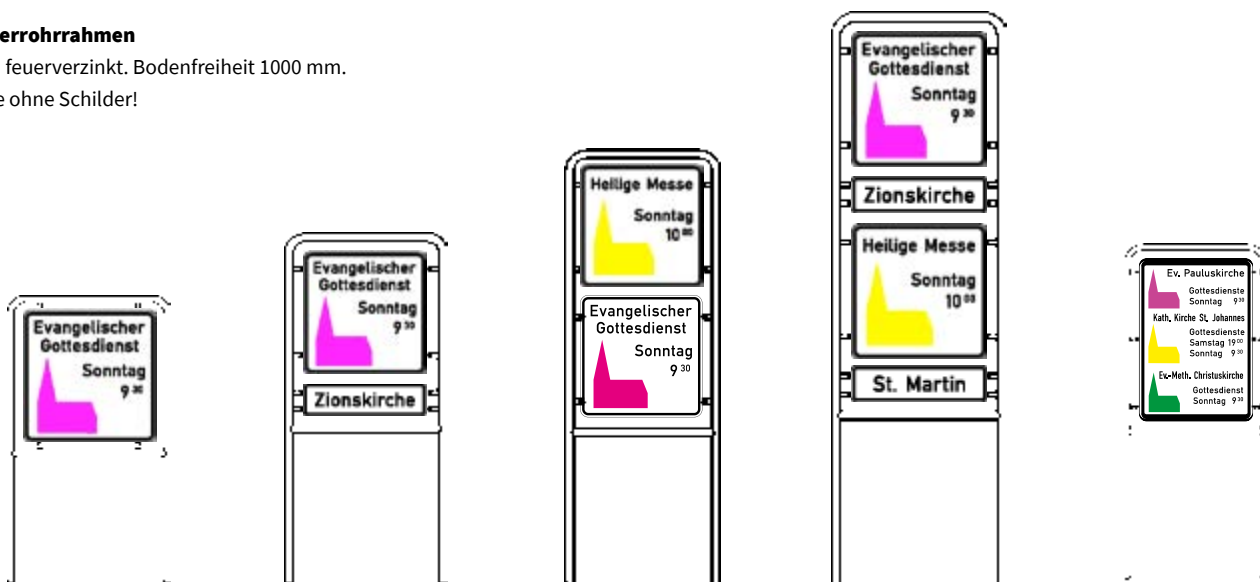
Bild	Maße in mm	Flachform BASIC	Rundform	Alform
		Flachschild einfach: 2 mm Alu 3 mm Dibond	Randverformt	Profilverstärkt
nicht reflektierende Folie				
	630 x 420	88,00 KF... 006420	128,70 KF... 006490	128,70 KF... 006460
	900 x 600	147,80 KF... 007420	231,00 KF... 007490	231,00 KF... 007460

Bild	Maße in mm	Flachform BASIC	Flachform PRO	Rundform	Alform	Flachform BASIC	Flachform PRO	Rundform	Alform
		nicht reflektierende Folie				Folie RA1			
	750 x 750	154,00 KK... 001320	182,90 KK... 001330	240,60 KK... 001390	240,60 KK... 001360	163,60 KK... 001321	192,50 KK... 001331	250,20 KK... 001391	250,20 KK... 001361
Deckplatte für Uhrzeitänderung	100 x 200	21,10 KK999 102020	-	-	-	-	-	-	-
Zusatzschilder KK201 	200 x 750	56,70 KK201 003520	64,30 KK201 003530	-	79,70 KK201 003560	59,20 KK201 003521	66,90 KK201 003531	-	82,30 KK201 003561

Sonderrohrrahmen

Stahl, feuerverzinkt. Bodenfreiheit 1000 mm.

Preise ohne Schilder!



Standrohr-Ø 48,3/2,0 mm 750 x 750 mm	Standrohr-Ø 48,3/2,0 mm 750 x 750 + 200 x 750 mm	Standrohr-Ø 60,3/2,0 mm 2 x 750 x 750 mm	Standrohr-Ø 60,3/2,9 mm 2 x 750 x 750 + 200 x 750 mm	auf Anfrage
368,80 A52TA551	482,10 AZ352551K	545,40 AZ353661K	811,60 AZ354551	A1712551

Auf Kundenwunsch sind für alle abgebildeten Schilder Textänderungen und andere Ausführungsformen möglich.



**TRADITION.
HANDWERK.
ÄSTHETIK.**



DENKMALSCHUTZSCHILD



Eigenschaften	Maße in mm	Art.-Nr.	Preis
Facette, 4 Bohrungen, Grund weiß, Schrift schwarz, Innendreiecke blau	105 x 105	SEFT 9991	86,00
	210 x 210	SEFT 9992	113,50



Dieses Schild können Sie auch sehr gut mit einem Schild kombinieren, auf dem ein QR-Code aufgebracht ist. Der angegebene Link weist Sie dann ins Internet zu weiteren Informationen über das betreffende Objekt.

TÜRSCHILD



Schriftarten:	z. B. Helvetica normal, Englische Script fett, Künstlerscript ...	SEFT 0903	60,50
Andere Schriftarten:	Aufschlag 20 %		
Ausführung:	160 x 120 mm, 5-farbig emailliert, Schrift schwarz oder weiß, 4 Bohrungen		



Je nach Wunsch bis zu max. 3 Textzeilen zum gleichen Preis. Bei Integration eines Symbols (Logo, Wappen, Piktogramm) werden Digitalisierungs- bzw. Filmkosten nach Aufwand berechnet.

EINZEL- UND FIRMENSCHILDER

Bestehen aus emailierfähigem Stahlblech, Ecken gerundet. In der Standardausführung haben die Schilder einen weißen Grund mit schwarzer Beschriftung nach DIN. Auslieferung erfolgt standardmäßig mit 4 Bohrungen und Messingösen.



Maße in mm	Art.-Nr.	Ausführungen			
		flach SEF T	gewölbt SEG T	gekantet 10 mm SEG T	Facette SEC T
52 x 105	SE. T 0110	42,70	-	-	45,40
52 x 148	SE. T 0120	44,00	-	-	45,40
52 x 210	SE. T 0130	44,00	-	-	46,80
74 x 148	SE. T 0140	44,00	-	-	46,80
74 x 594	SE. T 0200	55,00	-	-	57,80
105 x 148	SE. T 0150	45,40	79,80	-	48,20
105 x 210	SE. T 0160	48,20	83,90	-	50,90
105 x 297	SE. T 0180	50,90	-	-	53,70
105 x 420	SE. T 0210	55,00	-	-	57,80
148 x 210	SE. T 0170	50,90	88,00	-	53,70
148 x 297	SE. T 0190	55,00	96,30	-	57,80
148 x 420	SE. T 0220	60,50	-	-	63,30
148 x 594	SE. T 0240	68,80	-	-	72,90
210 x 297	SE. T 0230	60,50	-	-	63,30
210 x 420	SE. T 0250	68,80	-	-	72,90
297 x 297	SE. T 0260	68,80	-	-	72,90
Aufpreis für jede weitere Beschrift.-Zeile		12,40	12,40	-	12,40
210 x 594	SE. T 0280	79,80	-	-	83,90
210 x 841	SE. T 0320	96,30	-	-	101,80
297 x 420	SE. T 0270	79,80	-	-	83,90
297 x 594	SE. T 0290	96,30	-	-	101,80
297 x 841	SE. T 0330	119,70	-	-	126,50
297 x 1189	SE. T 0340	152,70	-	-	160,90
420 x 420	SE. T 0300	96,30	-	116,90	101,80
420 x 594	SE. T 0310	119,70	-	144,40	126,50
420 x 841	SE. T 0350	152,70	-	184,30	160,90
420 x 1189	SE. T 0370	199,40	-	240,70	209,00
594 x 594	SE. T 0360	152,70	-	184,30	159,50
Aufpreis für jede weitere Beschrift.-Zeile		28,90	-	28,90	28,90
297 x 1682	SE. T 0430	-	-	240,70	-
420 x 1682	SE. T 0401	-	-	319,00	-
594 x 841	SE. T 0380	-	-	240,70	-
594 x 1189	SE. T 0400	-	-	319,00	-
594 x 1682	SE. T 0410	-	-	430,40	-
841 x 841	SE. T 0390	-	-	319,00	-
841 x 1189	SE. T 0420	-	-	431,80	-
841 x 1682	SE. T 0440	-	-	585,80	-
Aufpreis für jede weitere Beschrift.-Zeile		-	-	39,90	-

Preiszuschläge für Sonderausführungen

Farbe: 20 % auf ein einzeliges Schild für jede andere oder weitere Schrift- und Grundfarbe
Sonderzeichen: Pfeile, Handzeichen und Symbole werden mit einer halben Mehrzeile berechnet nach tatsächlichem Aufwand

Wappen | Firmenzeichen | Grafische Entwürfe: auf Anfrage

Materialstärke | Übergrößen | Besondere Anforderungen: auf Anfrage
 Bei Abnahme von 2 Schildern gleicher Ausführung 10 % Rabatt, bei 3 Schildern gleicher Ausführung 15 % Rabatt, bei 5 Schildern gleicher Ausführung 20 % Rabatt. Größere Mengen auf Anfrage. Bei Rücktritt vom Auftrag werden angearbeitete Leistungen in Rechnung gestellt.



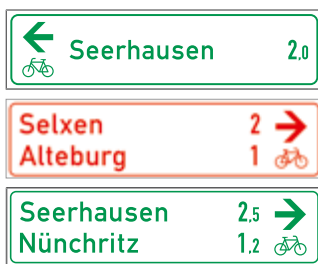
FAHRRADFREUNDLICHE KOMMUNE RADWEGBESCHILDERUNG | SEITBEFESTIGUNG

Wegweiser-art	Maße in mm	einseitig				doppelseitig			
		Flachform BASIC		Alform		Hohlkastenprofil Seitbefestigung		Hohlkastenprofil Seitbefestigung	
		nicht refl.	Folie RA1	nicht refl.	Folie RA1	nicht refl.	Folie RA1	nicht refl.	Folie RA1
Tabellenwegweiser	150 x 600	-	-	-	-	63,10 RTW-E-1506A0	63,60 RTW-E-1506A1	77,60 RTW-D-1506A0	78,70 RTW-D-1506A1
	200 x 800	59,40 RTW-E-200820	62,10 RTW-E-200821	84,00 RTW-E-200860	86,80 RTW-E-200861	98,50 RTW-E-2008A0	99,50 RTW-E-2008A1	117,50 RTW-D-2008A0	119,40 RTW-D-2008A1
	230 x 900	72,30 RTW-E-230920	75,80 RTW-E-230921	104,10 RTW-E-230960	107,70 RTW-E-230961	-	-	-	-
	250 x 1000	84,00 RTW-E-251020	88,30 RTW-E-251021	122,50 RTW-E-251060	126,80 RTW-E-251061	145,90 RTW-E-2510A0	147,30 RTW-E-2510A1	171,50 RTW-D-2510A0	174,50 RTW-D-2510A1
	270 x 1100	96,90 RTW-E-271120	102,00 RTW-E-271121	142,60 RTW-E-271160	147,70 RTW-E-271161	-	-	-	-
	320 x 1300	113,90 RTW-E-321320	121,00 RTW-E-321321	177,90 RTW-E-321360	185,10 RTW-E-321361	-	-	-	-
	300 x 200	32,00 RTW-E-300220	33,00 RTW-E-300221	41,30 RTW-E-300260	42,30 RTW-E-300261	-	-	-	-
750 x 600	123,20 RWS05 756020	130,90 RWS05 756021	192,50 RWS05 756060	200,20 RWS05 756061	-	-	-	-	
Pfeilwegweiser	150 x 600	-	-	-	-	63,10 RPW-E-1506A0	63,60 RPW-E-1506A1	77,60 RPW-D-1506A0	78,70 RPW-D-1506A1
	200 x 800	59,40 RPW-E-200820	62,10 RPW-E-200821	84,00 RPW-E-200860	86,80 RPW-E-200861	98,50 RPW-E-2008A0	99,50 RPW-E-2008A1	117,50 RPW-D-2008A0	119,40 RPW-D-2008A1
	230 x 900	72,30 RPW-E-230920	75,80 RPW-E-230921	104,10 RPW-E-230960	107,70 RPW-E-230961	-	-	-	-
	250 x 1000	84,00 RPW-E-251020	88,30 RPW-E-251021	122,50 RPW-E-251060	126,80 RPW-E-251061	145,90 RPW-E-2510A0	147,30 RPW-E-2510A1	171,50 RPW-D-2510A0	174,50 RPW-D-2510A1
	270 x 1100	96,90 RPW-E-271120	102,00 RPW-E-271121	142,60 RPW-E-271160	147,70 RPW-E-271161	-	-	-	-
	320 x 1300	113,90 RPW-E-321320	121,00 RPW-E-321321	177,90 RPW-E-321360	185,10 RPW-E-321361	-	-	-	-
Zwischenwegweiser	200 x 200	26,50 RWS06 202020	27,20 RWS06 202021	32,70 RWS06 202060	33,40 RWS06 202061	-	-	-	-
	250 x 250	32,70 RZW-E-252520	33,80 RZW-E-252521	42,30 RZW-E-252560	43,40 RZW-E-252561	-	-	-	-
	300 x 300	40,20 RZW-E-303020	41,80 RZW-E-303021	54,10 RZW-E-303060	55,60 RZW-E-303061	-	-	-	-
	350 x 350	49,10 RZW-E-353520	51,20 RZW-E-353521	68,00 RZW-E-353560	70,10 RZW-E-353561	-	-	-	-
	400 x 400	59,40 RWS07 404020	62,10 RWS07 404021	84,00 RWS07 404060	86,80 RWS07 404061	-	-	-	-
Eingehängte Zusatzschilder (3mm Alu)	100 x 100	-	-	-	-	25,40 REZ-E-101020	25,60 REZ-E-101021	34,20 REZ-D-101020	34,60 REZ-D-101021
	150 x 150	-	-	-	-	29,90 REZ-E-151520	30,00 REZ-E-151521	39,00 REZ-D-151520	39,50 REZ-D-151521
	200 x 200	-	-	-	-	40,90 REZ-E-202020	41,20 REZ-E-202021	48,80 REZ-D-202020	49,50 REZ-D-202021

Wegweiserart	Maße in mm	einseitig	
		nicht refl.	Folie RA1
Tabellenwegweiser	150 x 600	93,50 RTW-EM1506A0	94,00 RTW-EM1506A1
	200 x 800	131,30 RTW-EM2008A0	132,30 RTW-EM2008A1
	250 x 1000	180,60 RTW-EM2510A0	182,10 RTW-EM2510A1

Wegweiserart	Maße in mm	einseitig	
		nicht refl.	Folie RA1
Pfeilwegweiser	150 x 600	93,50 RPW-EM1506A0	94,00 RPW-EM1506A1
	200 x 800	131,30 RPW-EM2008A0	132,30 RPW-EM2008A1
	250 x 1000	180,60 RPW-EM2510A0	182,10 RPW-EM2510A1

Tabellenwegweiser Beispiele



Pfeilwegweiser Beispiele



Radweg-Logos Beispiele



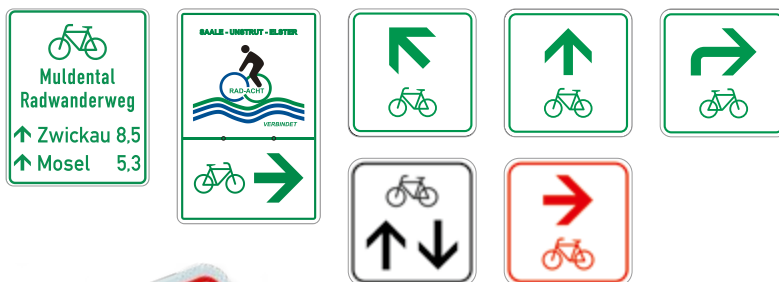
HINWEIS:

Die Farbgestaltung richtet sich nach individuellen Kundenwünschen. Bitte bei der Bestellung die gewünschte Schriftfarbe angeben!

Eventuell auf den Schildern integrierte Logos werden nach Aufwand berechnet. Weitere Ausführungsarten und Größen auf Anfrage.











Die passenden Schellen für diese Schilder finden Sie im Kapitel **Aufstellvorrichtungen & Befestigungen**.

Zwischenwegweiser Beispiele





FAHRRADFREUNDLICHE KOMMUNE RADSCHNELLWEGE | FAHRRADSTRASSEN

Zeichen	Maße in mm	Flachform BASIC			Flachform PRO			Rundform Alform			Aufpreis Vandalismusschutz*	
		Flachschild einfach: 2 mm Alu 3 mm Dibond			Flachschild verstärkt: 3 mm Alu			Randverformt Profilverstärkt				
		Folie RA1	Folie RA2	Folie RA3	Folie RA1	Folie RA2	Folie RA3	Folie RA1	Folie RA2	Folie RA3	Antihaft	Antigrffiti
 350.1-10 Radschnellweg Aufstellung rechts	420 x 420	55,10	73,80	85,50	73,10	95,70	107,40	109,60	116,40	128,70	27,00	16,00
	600 x 600	87,90	119,00	144,20	130,00	170,50	196,10	159,90	172,10	199,00	54,00	33,00
	840 x 840	174,10	230,60	281,40	242,30	313,60	365,80	352,80	375,80	444,50	106,00	64,00
 350.1-20 Radschnellweg Aufstellung links	420 x 420	55,10	73,80	85,50	73,10	95,70	107,40	109,60	116,40	128,70	27,00	16,00
	600 x 600	87,90	119,00	144,20	130,00	170,50	196,10	159,90	172,10	199,00	54,00	33,00
	840 x 840	174,10	230,60	281,40	242,30	313,60	365,80	352,80	375,80	444,50	106,00	64,00
 350.2-10 Ende des Radschnellwegs Aufstellung rechts	420 x 420	55,10	73,80	85,50	73,10	95,70	107,40	109,60	116,40	128,70	27,00	16,00
	600 x 600	87,90	119,00	144,20	130,00	170,50	196,10	159,90	172,10	199,00	54,00	33,00
	840 x 840	174,10	230,60	281,40	242,30	313,60	365,80	352,80	375,80	444,50	106,00	64,00
 350.2-20 Ende des Radschnellwegs Aufstellung links	420 x 420	55,10	73,80	85,50	73,10	95,70	107,40	109,60	116,40	128,70	27,00	16,00
	600 x 600	87,90	119,00	144,20	130,00	170,50	196,10	159,90	172,10	199,00	54,00	33,00
	840 x 840	174,10	230,60	281,40	242,30	313,60	365,80	352,80	375,80	444,50	106,00	64,00
 244.1 Beginn einer Fahrradstraße	420 x 420	44,10	59,00	68,40	58,50	76,60	85,90	87,70	93,10	103,00	27,00	16,00
	600 x 600	70,30	95,20	115,40	104,00	136,40	156,90	127,90	137,70	159,20	54,00	33,00
	840 x 840	174,10	230,60	281,40	242,30	313,60	365,80	352,80	375,80	444,50	106,00	64,00
 244.2 Ende einer Fahrradstraße	420 x 420	44,10	59,00	68,40	58,50	76,60	85,90	87,70	93,10	103,00	27,00	16,00
	600 x 600	70,30	95,20	115,40	104,00	136,40	156,90	127,90	137,70	159,20	54,00	33,00
	840 x 840	174,10	230,60	281,40	242,30	313,60	365,80	352,80	375,80	444,50	106,00	64,00
 244.1-40 Fahrradstraße doppelseitig (Rückseite Z. 244.2)	420 x 420	55,40	77,90	96,60	70,80	96,80	115,50	-	-	-	53,00	32,00
	600 x 600	81,50	118,20	158,60	121,80	167,50	208,40	-	-	-	108,00	65,00
	840 x 840	190,00	267,80	369,50	282,50	380,20	484,60	-	-	-	212,00	128,00
 244.3 Beginn einer Fahrradzone	420 x 420	55,10	73,80	85,50	73,10	95,70	107,40	109,60	116,40	128,70	27,00	16,00
	600 x 600	87,90	119,00	144,20	130,00	170,50	196,10	159,90	172,10	199,00	54,00	33,00
	840 x 840	174,10	230,60	281,40	242,30	313,60	365,80	352,80	375,80	444,50	106,00	64,00
 244.4 Ende einer Fahrradzone	420 x 420	55,10	73,80	85,50	73,10	95,70	107,40	109,60	116,40	128,70	27,00	16,00
	600 x 600	87,90	119,00	144,20	130,00	170,50	196,10	159,90	172,10	199,00	54,00	33,00
	840 x 840	174,10	230,60	281,40	242,30	313,60	365,80	352,80	375,80	444,50	106,00	64,00
 244.3-40 Fahrradzone doppelseitig (Rückseite Z. 244.4)	420 x 420	69,20	97,40	120,80	88,50	121,00	144,40	-	-	-	53,00	32,00
	600 x 600	101,90	147,80	198,20	152,30	209,40	260,40	-	-	-	108,00	65,00
	840 x 840	190,00	267,80	369,50	282,50	380,20	484,60	-	-	-	212,00	128,00

* Bitte beachten Sie, dass nicht jede Kombination von Folie + Schutzfilm RAL / CE zertifiziert ist.



ANLEHNPARKER 0500 – 4800 XXBF

ab 388,50



FAHRRAD-ANLEHNSYSTEM GALAXY

ab 647,20



FAHRRAD-ANLEHNSYSTEM TRACK

ab 329,10



FAHRRADREPARATURSTATION IBOMBO PRS-sV1

ab 2.510,40

Die **gesamte Produktpalette** erstklassiger und bewährter Fahrradparksysteme, Varianten für breitere Fahrräder sowie passendes Befestigungsmaterial sind im Webshop erhältlich: [PORTAL.SW-BEUTHA.DE](https://portal.sw-beutha.de).
Unser Angebot umfasst eine ebenso breite Auswahl an hochwertigen **Fahrradüberdachungen & -abstellanlagen**, **Fahrrad-reparaturstationen** sowie vielen weiteren Produkten für die **fahrradfreundliche Kommune**. **Lassen Sie sich beraten.**





**DAS MOBILITÄTSKONZEPT FÜR SPONTANE FAHRGEMEINSCHAFTEN.
ZIEL WÄHLEN. EINSTEIGEN. ANKOMMEN.**

KOPFSCHILD

H 600 x B 600 mm | Alform | Folie **RA1**
Art.-Nr: V-902-02-60060061 | 182,30

ZUSATZSCHILD MIT DAUMEN

• **für 1 bis 4 verstellbare Zielortangaben**

H 420 x B 900 mm | Alform | Folie **RA1**
Art.-Nr: V-902-01-42090061 | 354,10

• **für 5 bis 6 verstellbare Zielortangaben**

H 600 x B 900 mm | Alform | Folie **RA1**
Art.-Nr: V-902-01-60090061 | 375,90

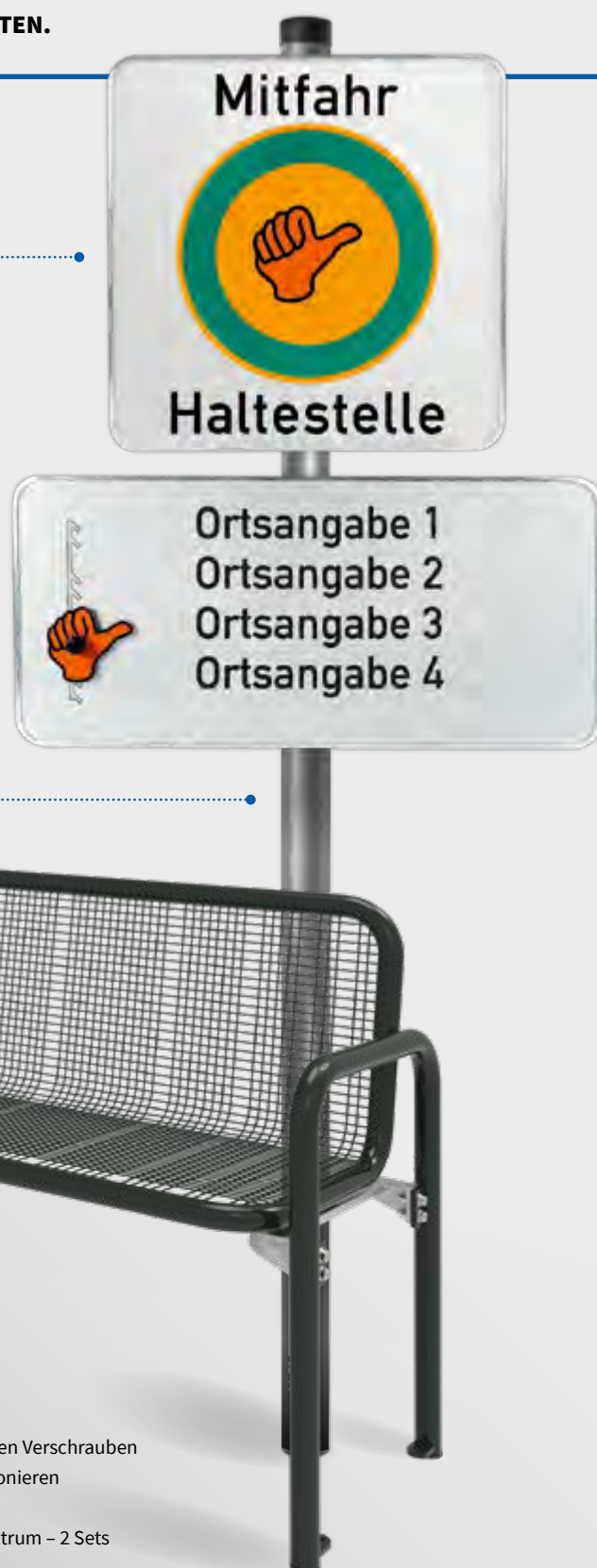
ZUBEHÖR

• **Schellen** (2 Stück pro Schild)

Alform-Klemmschelle | Ø 60 mm
Art.-Nr: RKS60N

• **Rohrpfosten**

Stahl, feuerverzinkt | L 3500 mm | Ø 60,3/2,9
Art.-Nr: P-S235



MITFAHRERBANK

• **die passende Bank gleich mitbestellen**

z. B. Drahtgitterbank mit Rückenlehne
in RAL 7016 Anthrazitgrau ●
H 874 x B 1896 x T 518 mm

Art.-Nr: H.0003.00032 | mobile Bank Calvia Spectrum zum optionalen Verschrauben

Art.-Nr: H.0003.00092 | ortsfeste Bank Calvia Spectrum zum Einbetonieren

• **optionales Zubehör**

Art.-Nr: H.0003.00093 | Bodenankerset für mobile Bank Calvia Spectrum – 2 Sets
pro Bank nötig

(Farbvarianten sowie weitere Modelle auf Anfrage)

OUTDOOR ABFALLBEHÄLTER

+ INTEGRIEREN SICH PERFEKT IN DAS STADTBILD

+ EINFACHE ENTLEERUNG

+ ROBUST & FUNKTIONAL

+ INDIVIDUALISIERUNG MÖGLICH



Abfallbehälter CITYMATE™ DIN PK 50 Liter		
H.0003.00015-SGRAU	RAL 7021	195,00
H.0003.00015-GRÜN	RAL 6017	195,00
H.0003.00015	RAL 2008	195,00

Drahtabfallkorb aus Punktschweißgitter 18 Liter		
H.0003.00071	feuerverzinkt	113,60
H.0003.00072	RAL 6010 grasgrün	231,70

Drahtabfallkorb aus Punktschweißgitter 27 Liter mit Schild „Abfälle“		
H.0003.00073	feuerverzinkt	131,40
H.0003.00074	RAL 6010 grasgrün	249,40

Abfallbehälter PHOENIXSEE 45 Liter	
<ul style="list-style-type: none"> • zum Einbetonieren • inkl. einem Dreikantschlüssel 	
H.0003.00089	777,10
• Stahl, feuerverzinkt	
H.0003.00090	953,10
• Stahl, feuerverzinkt & pulverbeschichtet nach RAL	

Alle Infos, passende Abdeckungen sowie Schienen- und Ständersysteme finden Sie im Webshop: [PORTAL.SW-BEUTHA.DE](https://portal.sw-beutha.de)

HUNDETOILETTEN | ZUBEHÖR

Hundetoilette DS 1
Stahl, feuerverzinkt | H 2000 x T 480 x B 350 mm | Abfallbehälter ca. 30 Liter

H.0003.00033	RAL 6005 Moosgrün	1.015,10
--------------	-------------------	----------

Beutel für Hundetoilette für DS 1
kompostierbar nach EN 13432

H.0003.00034	Rot 200 x 350 x 0,015 mm 1000 Stück	159,40
H.0003.00035	Schwarz 200 x 330 x 0,014 mm 2000 Stück	202,20

Sonderschilder Hundetoilette

Verbotsschild „Hier ist kein Hundeklo!“ Ø 200, 420 oder 600 mm	.195 11	ab 33,20
Sonderschild „Danke“ Ø 200, 420 oder 600 mm	.195 12	ab 33,20
Sonderschild „Hier ist kein Hundeklo!“ 630 x 420 oder 900 x 600 mm	.195 14	ab 94,60



ORIENTIERT

ARCTURUS – eine Lösung für bis 12 Wege.

ARCTURUS bietet vielseitige Lösungen, um in einer sich ständig verändernden Umgebung Orientierung zu geben. Wählen Sie für die beidseitigen Schilder passende Farben, Schriftarten, Sprachen, Bilder und Piktogramme, um Ihre Ziele auffindbar zu machen. So bleiben Sie immer sichtbar.



Vorteil	planbar auch mit Platzhaltern für spätere Ziele, die problemlos in der Zukunft erweitert werden können
Einsatzbereich	öffentliche Infrastruktur, Firmen und Privatanlagen, Messengelände, Outdoornavigation, Werbetechnik
Konstruktion	Aluminium-oder Stahlpfosten (je nach Anzahl der Schilder)
Höhen	150 mm, 200 mm und 250 mm
Breiten	600 mm, 700 mm und 800 mm
Oberflächenlayout	bedruckbare reflektierende und nicht reflektierende Folien, wahlweise mit Antigraffiti- oder Antihaft-Schutzfilm
Preis	auf Anfrage



SIRIUS – informativ und elegant bringt dieses moderne Leitsystem das Ziel motivierend vor Augen.

SIRIUS orientiert und führt insbesondere ortsunkundige Besucher geradewegs und sicher zum Ziel. Von der robusten Informationstafel in freier Natur bis zum markanten Gebäudeschild vor Haus und Hof. So bleibt man immer informiert.

Einsatzbereich	öffentliche Infrastruktur, Firmen und Privatanlagen, Werbetechnik
Konstruktion	Stahlpfosten mit Pulverbeschichtung
Höhe	bis 2500 mm (bei max. Breite 1500 mm)
Breite	bis 2000 mm (bei max. Höhe 1000 mm)
Oberflächenlayout	bedruckbare reflektierende und nicht reflektierende Folien, wahlweise mit Antigraffiti- oder Antihaft-Schutzfilm
Preis	auf Anfrage





INFORMIERT



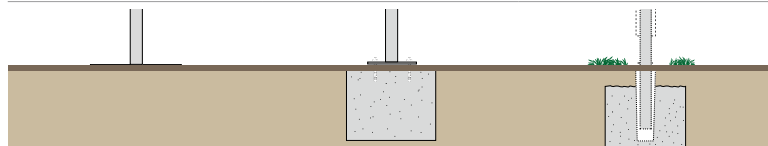
REGULUS - Wissen kompakt und leicht vermittelt.

REGULUS steht für ein kluges System, das jede Information klar und präzise präsentiert. Minimalistisch im Design, mit maximaler Ausstrahlung, sowohl im Innen- als auch im Außenbereich einsetzbar.



Einsatzbereich	öffentliche Infrastruktur, Firmen und Privatanlagen, Messegelände, In-/Outdoornavigation, Werbetechnik
Konstruktion	statisch optimal fixierte, flache Rahmenkonstruktion aus Aluminiumprofilen
Höhe	1500 bis 3000 mm
Breite	400 bis 1000 mm
Rahmentiefe	80 mm
Befestigung	verschiedene Varianten
Oberflächenlayout	bedruckbare reflektierende und nicht reflektierende Folien, wahlweise mit Antigraffiti- oder Antihaft-Schutzfilm

Dimension			einseitig		doppelseitig	
Höhe	Breite	Tiefe	Art.Nr.	Preis	Art.Nr.	Preis
1500 mm	400 mm	80	S.0700.00001	610,00	S.0700.00113	610,00
1500 mm	600 mm	80	S.0700.00003	700,00	S.0700.00115	700,00
1500 mm	800 mm	80	S.0700.00005	800,00	S.0700.00117	800,00
1500 mm	1000 mm	80	S.0700.00007	890,00	S.0700.00119	890,00
2000 mm	400 mm	80	S.0700.00036	670,00	S.0700.00148	670,00
2000 mm	600 mm	80	S.0700.00038	800,00	S.0700.00150	800,00
2000 mm	800 mm	80	S.0700.00040	920,00	S.0700.00152	920,00
2000 mm	1000 mm	80	S.0700.00042	1.040,00	S.0700.00154	1.040,00
2500 mm	400 mm	80	S.0700.00071	730,00	S.0700.00183	730,00
2500 mm	600 mm	80	S.0700.00073	890,00	S.0700.00185	890,00
2500 mm	800 mm	80	S.0700.00075	1.040,00	S.0700.00187	1.040,00
2500 mm	1000 mm	80	S.0700.00077	1.200,00	S.0700.00189	1.200,00
2500 mm	400 mm	80	S.0700.00106	790,00	S.0700.00218	790,00
3000 mm	600 mm	80	S.0700.00108	980,00	S.0700.00220	980,00
3000 mm	800 mm	80	S.0700.00110	1.170,00	S.0700.00222	1.170,00
3000 mm	1000 mm	80	S.0700.00112	1.350,00	S.0700.00224	1.350,00



Kufen Indoor



Fuß Outdoor
(Fußplatte)



Fuß Outdoor
(Bodenhülsen)



Abdeckung
für Fußplatte



Füße	Aufstellhöhe	Kufenlänge	Art.-Nr.	Preis
Indoor Klein	bis 1600 mm	450 mm	S.0700.00230	135,00
Indoor Groß	bis 2000 mm	600 mm	S.0700.00232	140,00
Outdoor permanent (Fußplatte)			S.0700.00231	280,00
Outdoor flexibel (Bodenhülse)			S.0700.00229	470,00



Zubehör für Outdoor permanent	Art.-Nr.	Preis
Befestigungsset für Fußplatte (Ankerdübel)	S.0700.00225	117,30
Abdeckung für Fußplatte (Überflurmontage)	S	S.0700.00240 140,00
	M	S.0700.00242 140,00
	L	S.0700.00238 140,00
	XL	S.0700.00239 140,00



Alternative Farbmöglichkeiten für den Korpus

Korallenrot 3016	Altrosa 3014	Ockerbraun 8001	Sandgelb 1002	Cremeweiß 9001
Lichtblau 5012	Türkisblau 5018	Smaragdgrün 6001	Verkehrsgrün 6024	Weißgrün 6019
Verkehrsschwarz 9017	Signalgrau 7004	Fehgrau 7000	Basaltgrau 7012	Verkehrsweiß 9016



ORIENTIERT. VISUALISIERT. INFORMIERT.

**OHNE UMWEGE ERFÜLLEN UNSERE ORIENTIERUNGSSYSTEME
ALLE ANFORDERUNGEN MODERNER KOMMUNALER WEGELEITUNG**

